



Република Србија
Агенција за привредне регистре

ГОДИШЊИ БИЛТЕН ФИНАНСИЈСКИХ ИЗВЕШТАЈА ЗА 2016. ГОДИНУ

Београд, април 2017. године

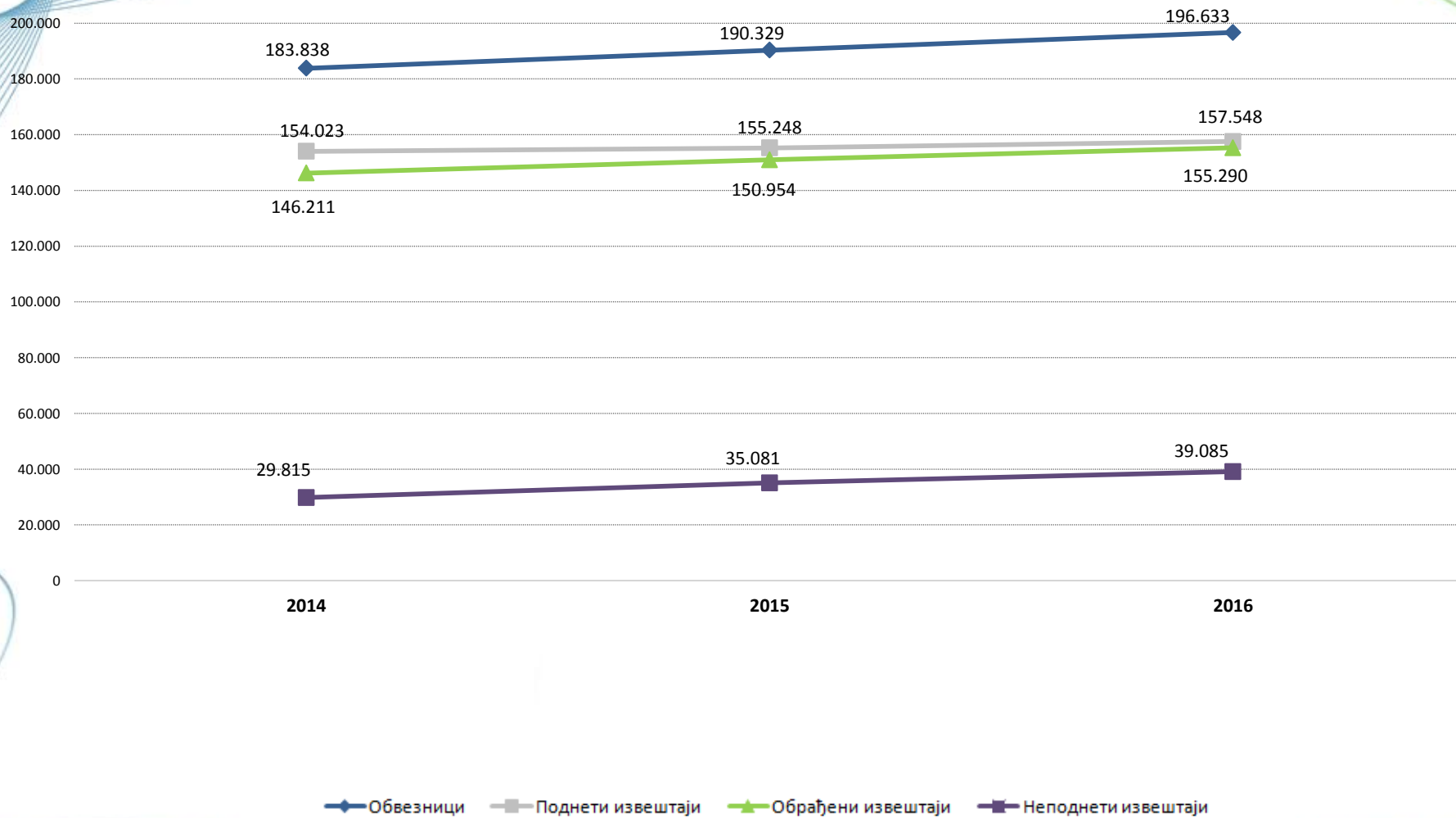


Садржај

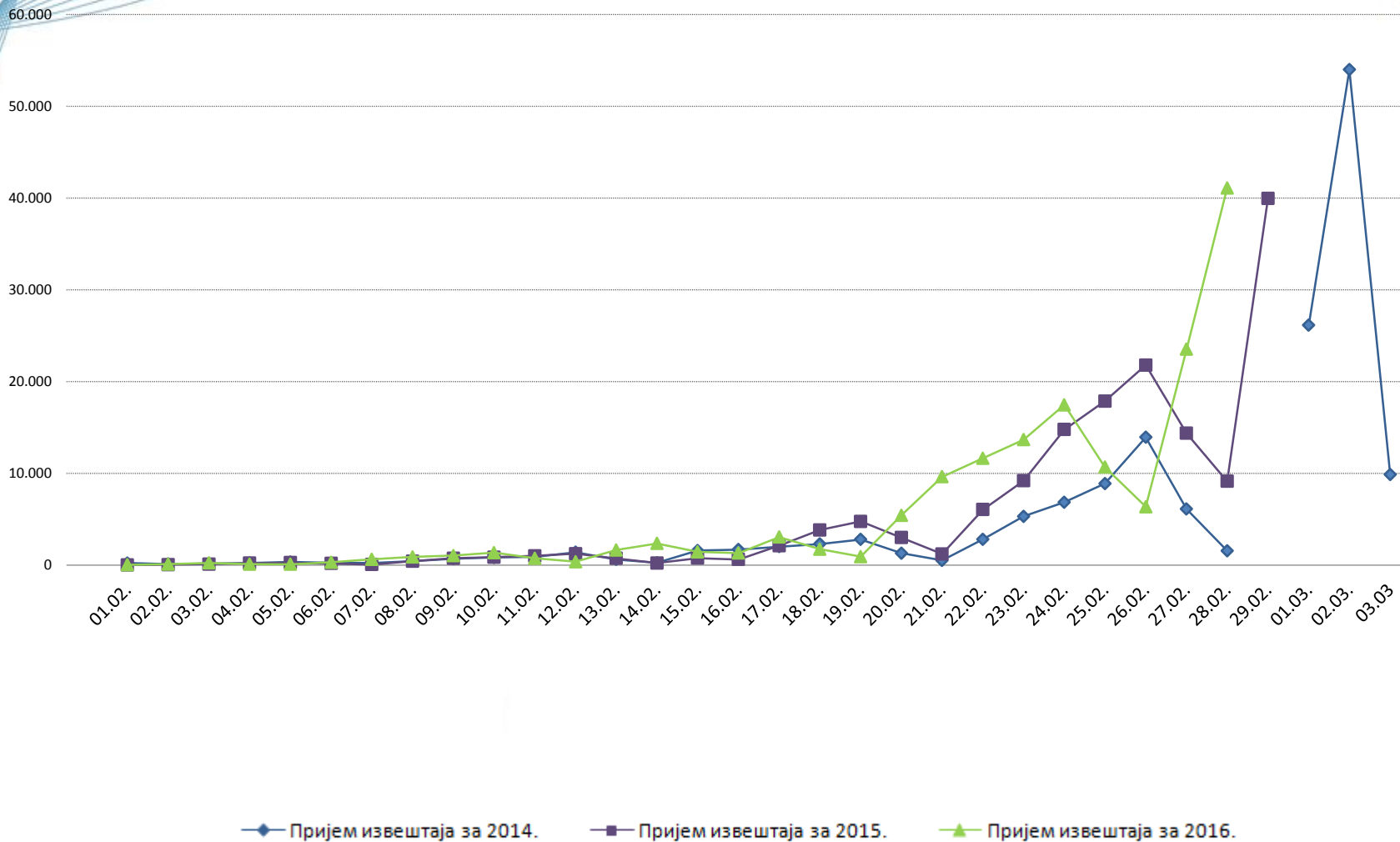
- Број и структура поднетих и неподнетих извештаја
- Динамика подношења извештаја
- Макроекономски показатељи
- **РЕАЛНИ СЕКТОР**
 - Привредна друштва - број друштава и број запослених
 - Привредна друштва – резултати пословања
 - Привредна друштва – пословна имовина и извори финансирања
 - Јавна предузећа – број предузећа и број запослених
 - Јавна предузећа – резултати пословања
 - Јавна предузећа – пословна имовина и извори финансирања
 - Предузетници и установе
- **ФИНАНСИЈСКЕ ИНСТИТУЦИЈЕ**
 - Сектор банака, осигурања, лизинга и пружалаца других финансијских услуга
 - Учесници на тржишту капитала
- **НЕПРОФИТНЕ ИНСТИТУЦИЈЕ**



Број и структура поднетих и неподнетих извештаја



Динамика подношења извештаја





Макроекономски показатељи

О П И С	2016	2015	2014
Бруто домаћи производ (у милионима динара - текуће цене)	4.200.197,1	4.043.467,8	3.908.469,6
Стопа раста бруто домаћег производа	2,7	0,8	-1,8
Индустријска производња	104,7	108,2	93,5
Годишња стопа инфлације	1,6	1,5	1,7
Извоз (у милионима евра)	13.429,7	12.041,1	11.158,5
Увоз (у милионима евра)	17.389,6	16.387,5	15.496,6
Спољнотрговински дефицит (у милионима евра)	3.959,9	4.346,4	4.338,1
Број запослених (у хиљадама)	1.921	1.883	1.845
Бруто зараде (у динарима)	63.474	61.145	61.426
Нето зараде (у динарима)	46.097	44.432	44.530
Вредност евра у односу на динар (на дан 31. децембар)	123,47	121,63	120,96
Вредност долара у односу на динар (на дан 31. децембар)	117,14	111,25	99,46

Извори података: Републички завод за статистику Србије, Народна банка Србије



Република Србија
Агенција за привредне регистре

РЕАЛНИ СЕКТОР

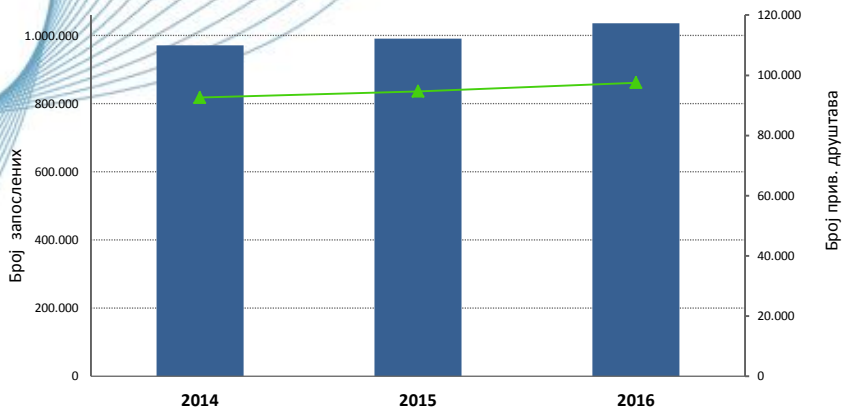


Привредна друштва – број друштава и број запослених

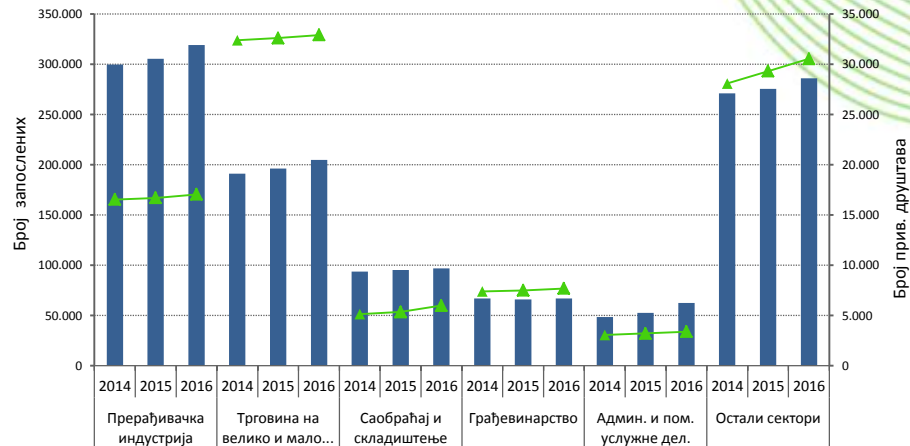
ОПИС	Број привредних друштава			Број запослених		
	2016	2015	2014	2016	2015	2014
Укупно	97.543	94.656	92.595	1.036.057	990.900	971.171
Према величини						
Велика	305	309	327	305.111	294.962	302.113
Средња	1.267	1.204	1.191	218.054	205.377	194.693
Мала	9.126	8.702	8.706	288.595	271.750	262.107
Микро	86.845	84.441	82.371	224.297	218.811	212.258
Према секторима						
Прерађивачка индустрија	17.049	16.694	16.535	319.150	305.488	299.732
Трговина на велико и мало ...	32.907	32.603	32.386	204.908	196.255	191.172
Саобраћај и складиштење	5.983	5.346	5.142	96.854	95.220	93.778
Грађевинарство	7.681	7.491	7.394	66.819	66.060	66.854
Административне и помоћне услужне делатности	3.393	3.219	3.062	62.419	52.489	48.537
Остали сектори	30.530	29.303	28.076	285.907	275.388	271.098
Према регионима						
Београдски регион	43.218	42.020	40.705	456.324	431.824	413.903
Регион Војводине	24.730	24.180	24.121	251.161	240.682	234.062
Регион Шумадије и Западне Србије	17.896	17.214	16.738	191.777	185.488	188.132
Регион Јужне и Источне Србије	11.175	10.705	10.484	128.405	124.289	126.380
Регион Косово и Метохија	524	537	547	8.390	8.617	8.694

Привредна друштва - број друштава и број запослених

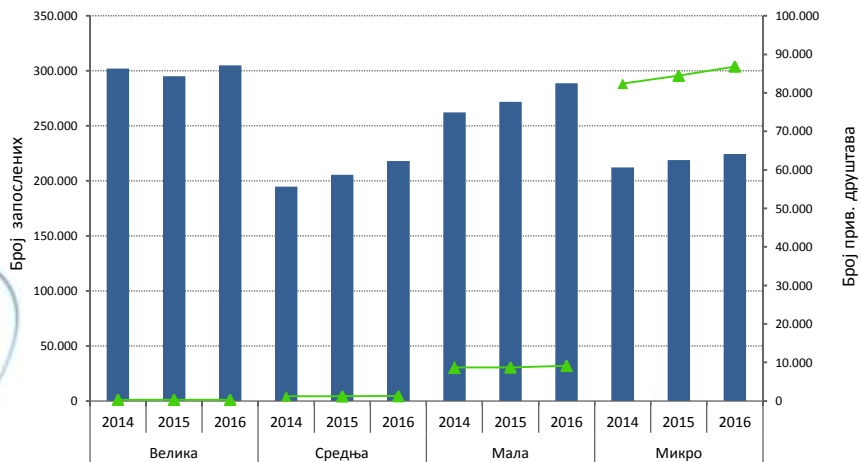
Укупно



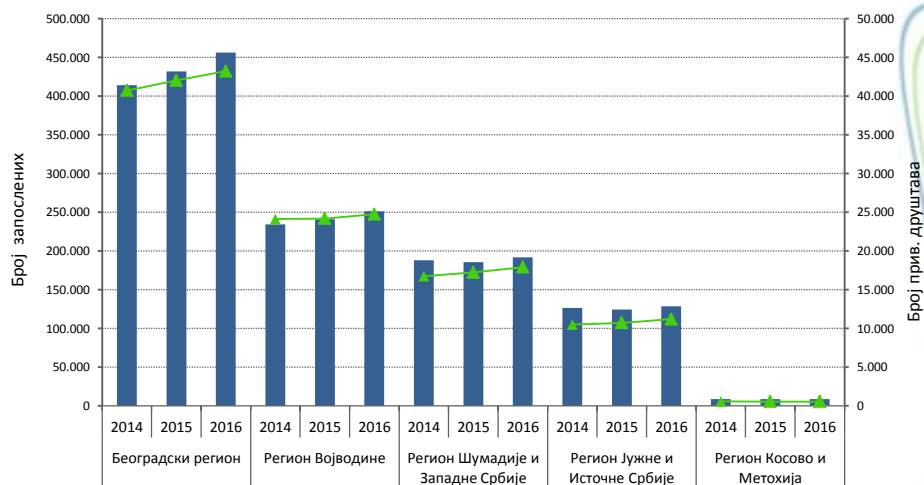
Према секторима



Према величини



Према регионима



■ Број запослених

▲ Број привредних друштава



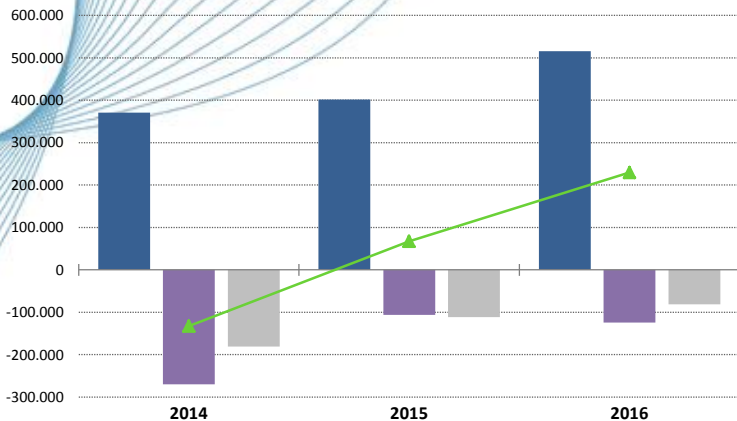
Привредна друштва – резултати пословања

Финансијски подаци у милионима динара

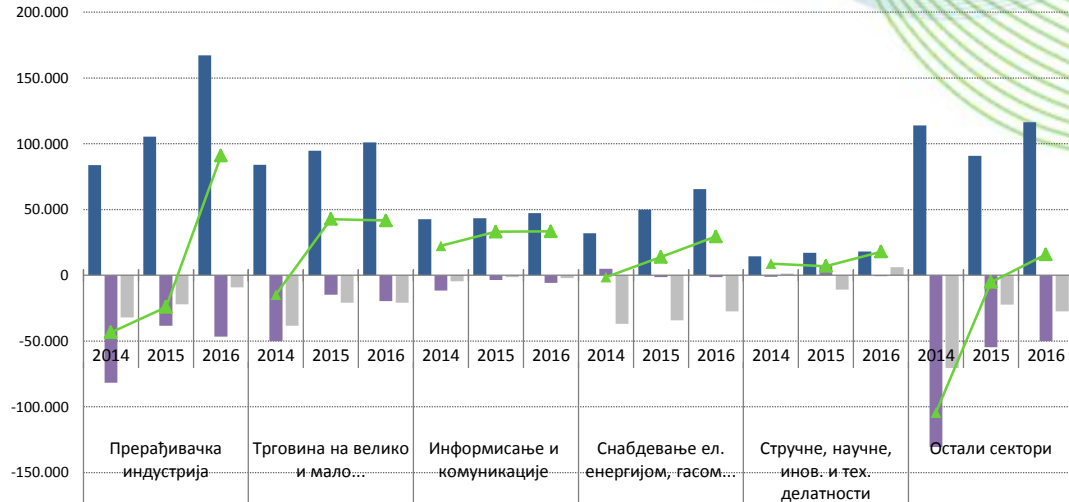
ОПИС	Пословни резултат			Финансијски резултат			Остали резултат			Нето резултат		
	2016	2015	2014	2016	2015	2014	2016	2015	2014	2016	2015	2014
Укупно	515.646	401.599	370.759	-123.897	-105.930	-269.927	-80.886	-111.691	-180.825	229.304	67.234	-132.618
Број друштава са нето добитком										57.160	55.212	53.090
Број друштава са нето губитком										27.194	27.963	28.894
Број друштава без нето резултата										13.189	11.481	10.611
Према величини												
Велика	230.079	181.583	184.607	-52.517	-53.863	-121.517	-34.596	-39.429	-126.730	114.480	11.052	-82.633
Средња	107.240	78.193	67.178	-24.011	-4.437	-53.117	-3.792	-25.918	-13.922	62.130	35.762	-10.394
Мала	149.982	120.490	106.617	-29.410	-28.288	-61.211	-11.909	-22.549	-5.536	88.108	53.061	24.408
Микро	28.345	21.333	12.357	-17.958	-19.342	-34.081	-30.590	-23.796	-34.637	-35.414	-32.642	-63.999
Према секторима												
Прерађивачка индустрија	167.128	105.510	83.818	-46.720	-38.447	-81.698	-9.175	-21.981	-32.132	91.075	-24.176	-43.447
Трговина на велико и мало ...	101.036	94.813	84.146	-19.558	-14.719	-50.013	-20.808	-20.908	-38.304	41.578	42.703	-14.765
Информисање и комуникације	47.200	43.431	42.583	-5.645	-3.652	-11.572	-2.050	-1.312	-4.419	33.399	33.062	22.403
Снабдевање ел. енергијом, гасом ...	65.581	49.943	31.958	-1.339	-1.283	4.995	-27.526	-34.279	-36.793	29.524	13.852	-1.352
Стручне, научне, инов. и тех. делатности	18.206	17.014	14.422	-644	6.916	-1.158	6.094	-10.854	1.378	17.925	7.017	8.928
Остали сектори	116.495	90.887	113.834	-49.992	-54.745	-130.482	-27.422	-22.357	-70.556	15.804	-5.224	-104.385
Према регионима												
Београдски регион	263.600	211.653	171.678	-51.910	-29.832	-122.960	-28.852	-69.802	-88.492	133.706	75.710	-66.955
Регион Војводине	149.123	118.866	132.325	-43.416	-31.546	-72.931	-26.920	-21.957	-62.799	62.170	50.891	-18.416
Регион Шумадије и Западне Србије	78.953	59.811	52.102	-17.545	-22.482	-39.883	-16.136	-14.711	-21.293	34.154	-39.785	-13.858
Регион Јужне и Источне Србије	24.202	11.869	15.123	-8.364	-19.258	-30.048	-8.962	-5.213	-8.175	2.183	-16.159	-28.750
Регион Косово и Метохија	-232	-599	-469	-2.663	-2.812	-4.105	-16	-8	-66	-2.910	-3.424	-4.639

Привредна друштва - резултати пословања (у милионима динара)

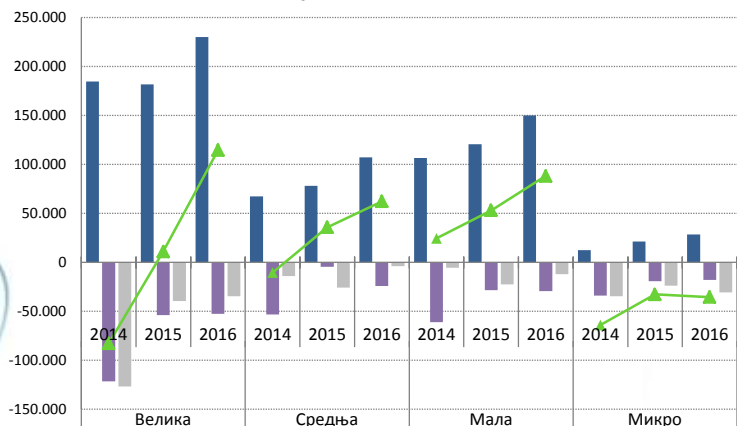
Укупно



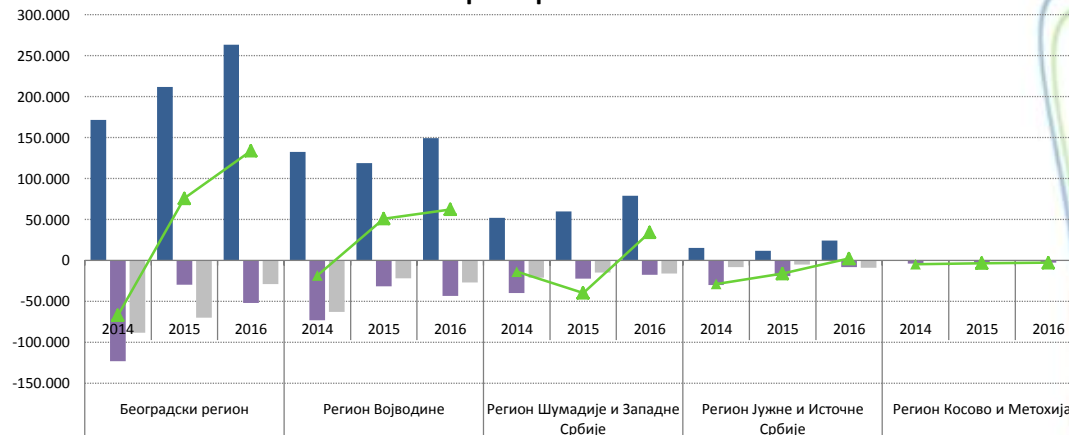
Према секторима



Према величини



Према регионима





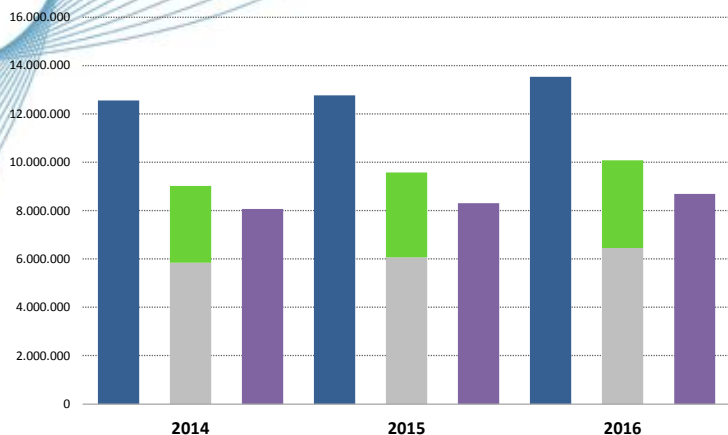
Привредна друштва - пословна имовина и извори финансирања

Подаци у милионима динара

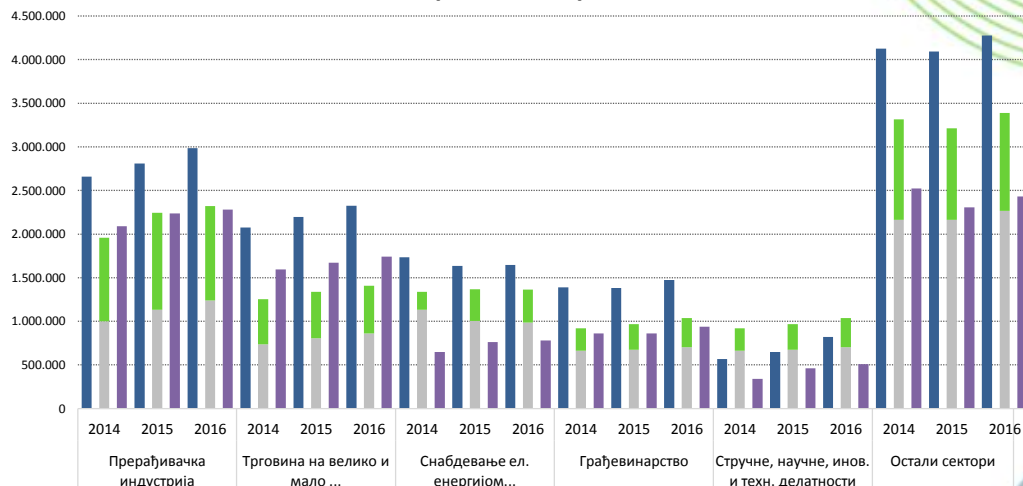
ОПИС	Пословна имовина			Капитал			Укупне обавезе			Губитак		
	2016	2015	2014	2016	2015	2014	2016	2015	2014	2016	2015	2014
Укупно	13.527.636	12.763.693	12.552.499	6.452.000	6.067.147	5.844.060	8.683.845	8.303.097	8.061.217	3.628.429	3.514.128	3.175.848
Према величини												
Велика	6.025.412	5.973.137	6.254.676	3.275.557	3.215.562	3.250.681	3.260.730	3.352.926	3.471.930	1.455.028	1.532.761	1.428.004
Средња	2.382.165	2.099.720	1.895.881	1.026.763	893.882	783.234	1.591.353	1.366.047	1.252.468	533.099	423.968	395.323
Мала	2.522.575	2.294.781	2.279.361	1.119.740	977.158	946.636	1.587.535	1.511.472	1.519.898	508.237	505.451	456.508
Микро	2.597.485	2.396.054	2.122.582	1.029.940	980.546	863.509	2.244.226	2.072.652	1.816.922	1.132.065	1.051.948	896.013
Према секторима												
Прерађивачка индустрија	2.986.475	2.809.090	2.657.721	1.238.295	1.132.100	1.002.009	2.280.769	2.238.460	2.089.486	1.083.988	1.112.375	954.408
Трговина на велико и мало ...	2.324.843	2.197.932	2.077.003	859.749	805.010	735.591	1.740.882	1.672.608	1.595.382	549.227	531.848	517.253
Снабдевање ел. енергијом, гасом ...	1.647.413	1.634.178	1.733.681	984.491	1.004.049	1.132.327	779.537	760.902	650.185	380.234	364.765	204.244
Грађевинарство	1.472.327	1.383.288	1.388.009	702.420	672.268	664.186	939.984	861.074	861.439	336.589	293.708	256.598
Стручне, научне, инов. и тех. делатности	819.994	647.180	568.050	401.386	290.687	267.832	510.624	462.397	340.826	154.716	163.429	89.346
Остали сектори	4.276.584	4.092.025	4.128.035	2.265.658	2.163.033	2.042.115	2.432.049	2.307.656	2.523.899	1.123.676	1.048.002	1.153.998
Према регионима												
Београдски регион	7.567.890	7.101.844	6.616.329	3.883.080	3.666.326	3.252.964	4.446.449	4.180.282	4.002.674	1.917.791	1.776.766	1.586.283
Регион Војводине	3.186.231	3.023.579	3.018.674	1.396.969	1.297.456	1.312.871	2.141.883	2.049.664	2.025.837	761.710	752.329	720.623
Регион Шумадије и Западне Србије	1.606.988	1.505.276	1.682.435	659.341	594.785	736.736	1.197.001	1.230.617	1.166.394	482.296	546.185	450.109
Регион Јужне и Источне Србије	1.118.268	1.084.192	1.212.823	480.615	475.809	534.503	848.388	795.535	823.902	404.082	379.055	362.982
Регион Косово и Метохија	48.259	48.800	22.238	31.996	32.772	6.986	50.124	47.000	42.411	62.549	59.794	55.852

Привредна друштва - пословна имовина и извори финансирања (подаци у милионима динара)

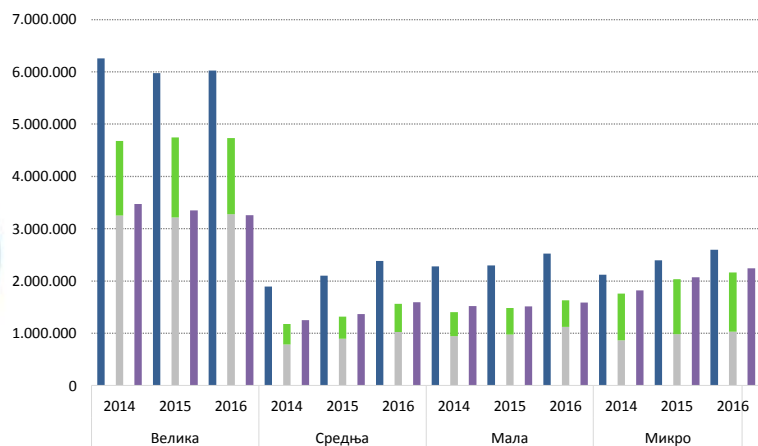
Укупно



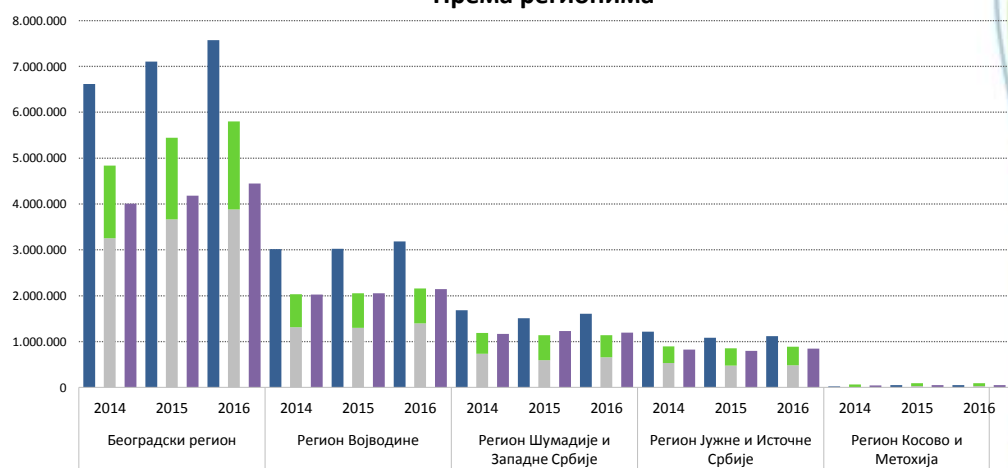
Према секторима



Према величини



Према регионима



■ Пословна имовина ■ Капитал ■ Губитак ■ Укупне обавезе

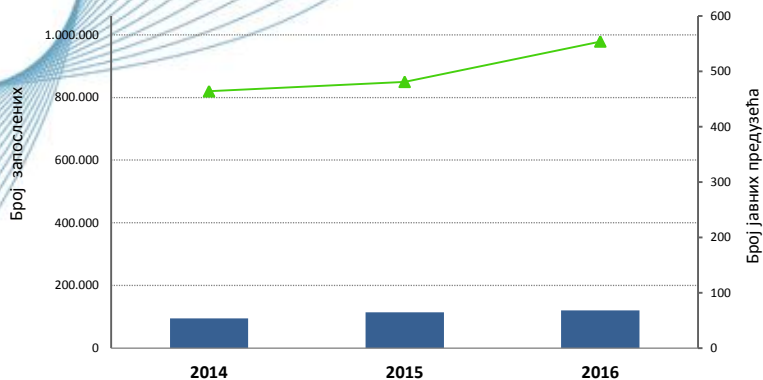


Јавна предузећа – број предузећа и број запослених

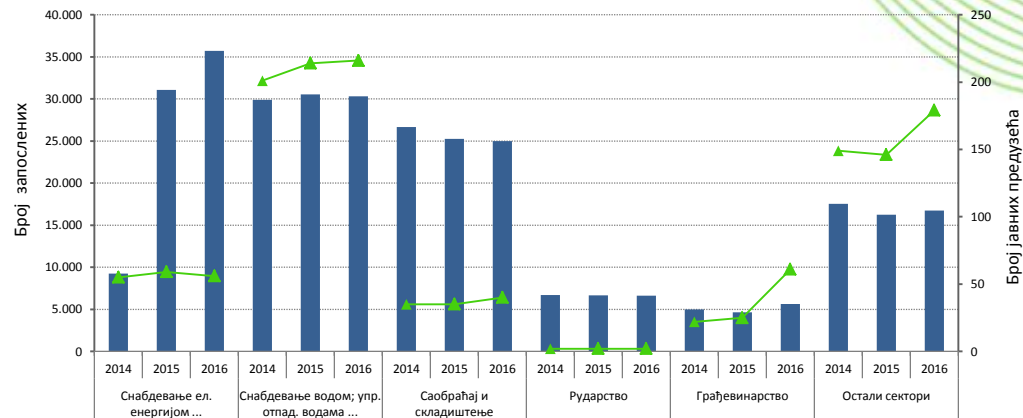
ОПИС	Број јавних предузећа			Број запослених		
	2016	2015	2014	2016	2015	2014
Укупно	554	481	464	120.000	114.446	95.046
Према величини						
Велика	26	26	27	74.296	68.482	50.214
Средња	98	91	85	22.162	22.924	21.507
Мала	251	223	221	20.329	20.566	20.758
Микро	179	141	131	3.213	2.474	2.567
Према секторима						
Снабдевање ел. енергијом, гасом, ...	56	59	55	35.702	31.059	9.244
Снабдевање водом; упр. отпадним водама, ...	216	214	201	30.296	30.531	29.898
Саобраћај и складиштење	40	35	35	24.981	25.258	26.671
Рударство	2	2	2	6.637	6.683	6.702
Грађевинарство	61	25	22	5.631	4.658	4.993
Остали сектори	179	146	149	16.753	16.257	17.538
Према регионима						
Београдски регион	71	57	55	68.043	63.025	43.558
Регион Војводине	181	159	152	18.647	18.824	18.550
Регион Шумадије и Западне Србије	148	132	128	17.026	16.505	16.487
Регион Јужне и Источне Србије	146	123	120	11.681	11.382	11.500
Регион Косово и Метохија	8	10	9	4.603	4.710	4.951

Јавна предузећа - број предузећа и број запослених

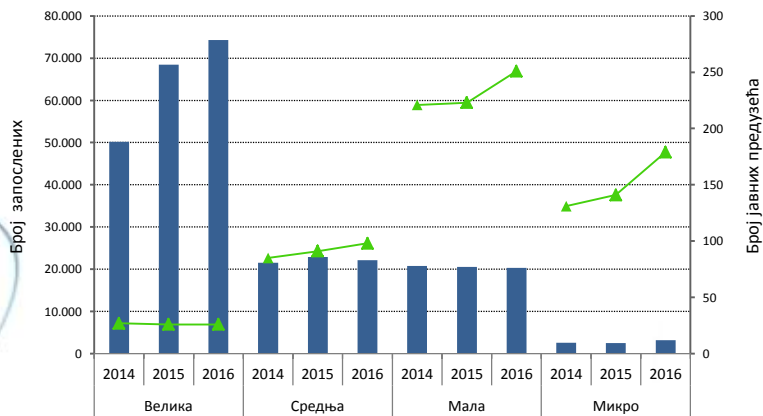
Укупно



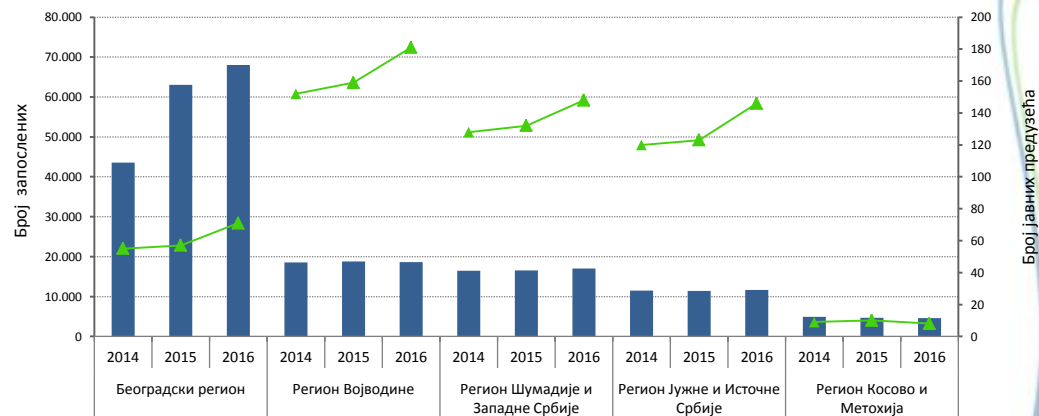
Према секторима



Према величини



Према регионима



■ Број запослених

▲ Број јавних предузећа



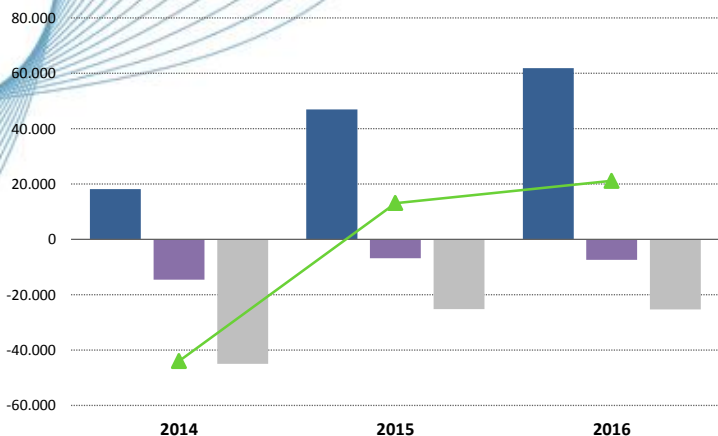
Јавна предузећа – резултати пословања

Финансијски подаци у милионима динара

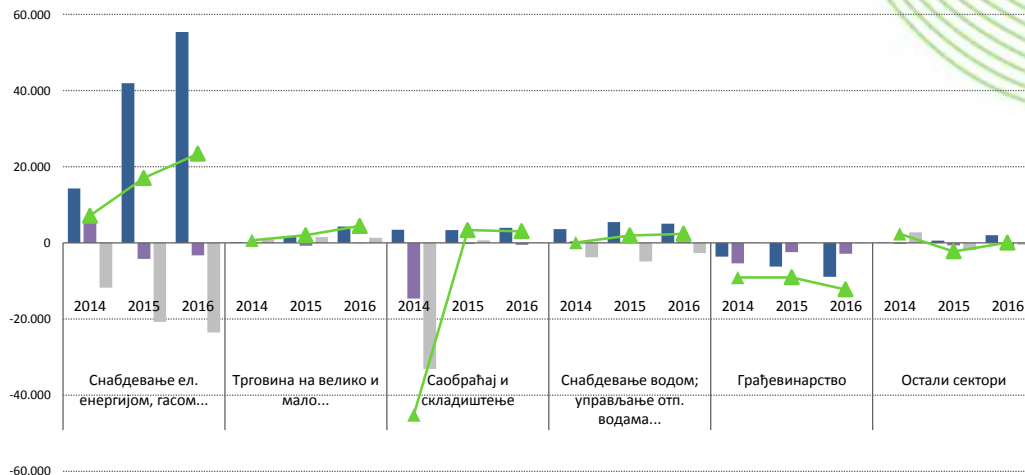
	Пословни резултат			Финансијски резултат			Остали резултат			Нето резултат		
	2016	2015	2014	2016	2015	2014	2016	2015	2014	2016	2015	2014
Укупно	61.907	46.958	18.137	-7.411	-6.822	-14.517	-25.344	-25.122	-44.979	21.152	13.136	-43.960
Број предузећа са нето добитком										396	348	330
Број предузећа са нето губитком										127	125	130
Број предузећа без нето резултата										31	8	4
Према величини												
Велика	55.650	40.534	13.769	-6.781	-6.293	-14.179	-22.489	-20.475	-41.064	18.973	12.207	-43.919
Средња	3.784	3.514	2.741	-566	-336	-240	-1.401	-2.765	-2.328	1.399	253	155
Мала	2.345	2.448	1.546	-56	-169	-96	-1.293	-1.818	-1.495	820	304	-177
Микро	128	463	82	-8	-24	-1	-161	-63	-92	-41	371	-19
Према секторима												
Снабдевање ел. енергијом, гасом ...	55.433	41.934	14.310	-3.281	-4.223	5.407	-23.537	-20.739	-11.750	23.391	17.077	7.124
Трговина на велико и мало ...	4.323	1.703	221	-89	-729	-185	1.328	1.531	846	4.434	2.016	723
Саобраћај и складиштење	3.965	3.381	3.464	-508	-197	-14.596	128	705	-33.131	3.063	3.350	-45.204
Снабдевање водом, управљање отп.водама ...	5.105	5.521	3.660	369	1.431	406	-2.703	-4.818	-3.796	2.415	1.959	105
Грађевинарство	-8.929	-6.218	-3.573	-2.804	-2.426	-5.342	-109	85	83	-12.243	-9.053	-9.092
Остали сектори	2.010	638	56	-1.098	-678	-207	-451	-1.885	2.769	92	-2.213	2.384
Према регионима												
Београдски регион	37.880	27.942	10.574	-4.068	-808	3.971	-7.047	-11.589	-10.831	19.000	13.678	1.674
Регион Војводине	20.386	16.360	5.692	598	-2.356	-14.360	-16.325	-11.090	-34.513	4.527	3.001	-43.706
Регион Шумадије и Западне Србије	2.462	1.168	1.206	-1.118	-741	-33	-1.199	-1.305	1.626	123	-911	2.813
Регион Јужне и Источне Србије	1.379	2.027	1.077	-162	-85	42	-737	-1.112	-1.225	395	766	-160
Регион Косово и Метохија	-201	-539	-411	-2.662	-2.831	-4.137	-36	-26	-35	-2.895	-3.398	-4.581

Јавна предузећа – резултати пословања (подаци у милионима динара)

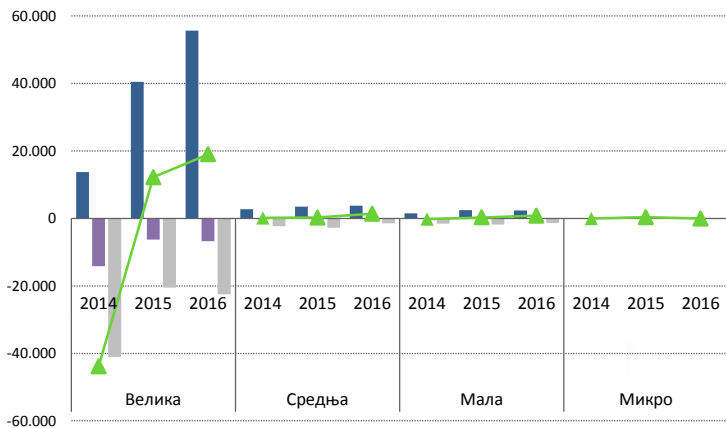
Укупно



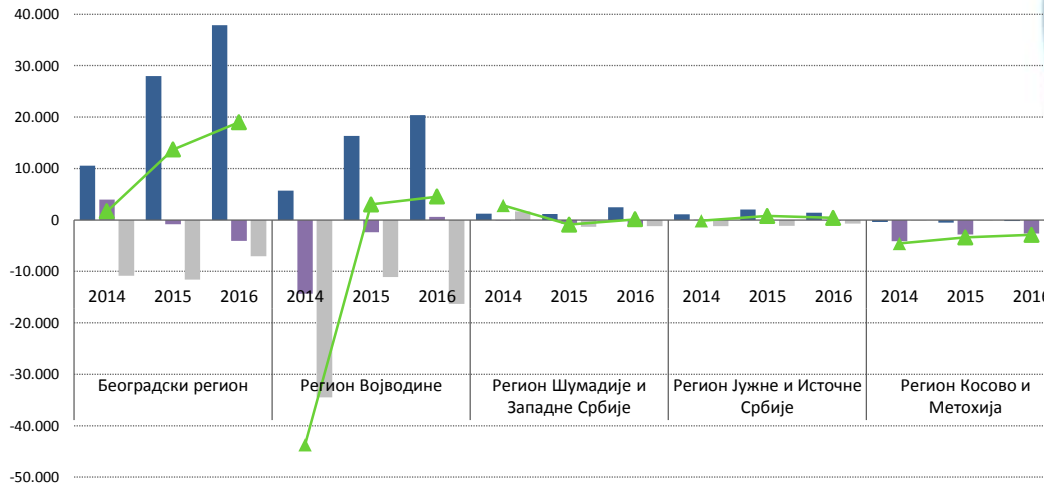
Према секторима



Према величини



Према регионима





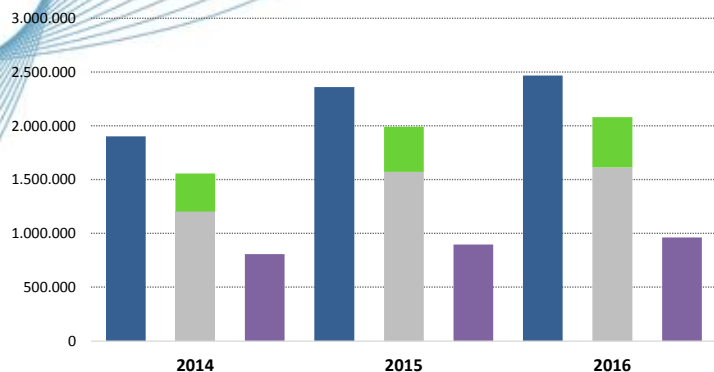
Јавна предузећа - пословна имовина и извори финансирања

Подаци у милионима динара

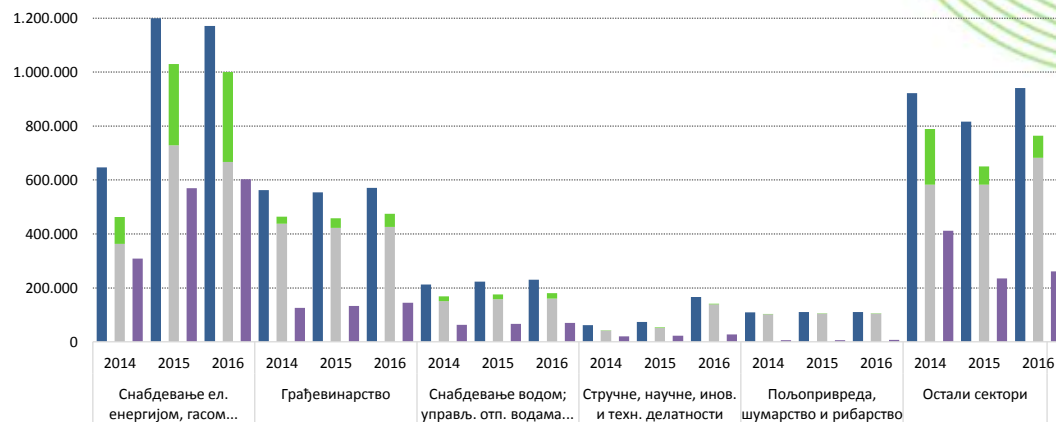
ОПИС	Пословна имовина			Капитал			Укупне обавезе			Губитак		
	2016	2015	2014	2016	2015	2014	2016	2015	2014	2016	2015	2014
Укупно	2.465.524	2.360.317	1.900.384	1.614.504	1.572.885	1.201.473	961.824	895.989	806.893	110.804	108.557	107.983
Према величини												
Велика	2.098.104	2.096.488	1.647.453	1.377.860	1.431.791	1.065.684	823.949	767.278	684.205	103.705	102.581	102.436
Средња	274.940	192.718	177.724	186.318	106.538	94.954	92.551	89.432	85.764	3.929	3.251	2.993
Мала	78.801	66.703	71.911	41.830	31.947	38.740	39.787	37.188	35.301	2.817	2.432	2.130
Микро	13.679	4.407	3.295	8.496	2.608	2.095	5.536	2.092	1.624	354	293	425
Према секторима												
Снабдевање ел. енергијом, гасом ...	1.171.351	1.199.999	646.968	666.818	728.167	363.796	603.379	569.995	309.290	98.846	98.163	26.118
Грађевинарство	570.496	554.200	563.034	426.443	422.421	438.018	145.009	132.816	126.134	956	1.037	1.118
Снабдевање водом, управљање отп.водама ...	229.890	223.423	212.348	160.911	157.788	150.539	70.746	67.052	63.027	1.766	1.417	1.218
Стручне, научне, инов. и тех. делатности	166.051	73.860	61.934	138.875	51.020	41.424	27.188	22.847	20.514	12	6	3
Пољопривреда, шумарство и рибарство	111.233	110.397	109.106	104.317	104.193	102.591	6.932	6.205	6.515	16	0	0
Остали сектори	216.503	198.437	306.994	117.141	109.296	105.105	108.570	97.076	281.414	9.208	7.935	79.525
Према регионима												
Београдски регион	1.974.241	1.892.174	1.468.983	1.393.678	1.366.083	1.011.550	582.551	527.586	458.521	1.988	1.495	1.088
Регион Војводине	324.075	313.626	282.673	144.611	138.310	122.493	246.968	245.103	233.815	67.504	69.787	73.635
Регион Шумадије и Западне Србије	95.378	90.389	86.486	44.723	42.456	41.844	57.456	53.996	50.040	6.801	6.063	5.398
Регион Јужне и Источне Србије	59.831	52.695	49.550	31.412	25.955	23.717	29.625	27.542	26.685	1.206	802	851
Регион Косово и Метохија	12.000	11.433	12.691	81	80	1.870	45.223	41.761	37.832	33.304	30.409	27.010

Јавна предузећа - пословна имовина и извори финансирања (у милионима динара)

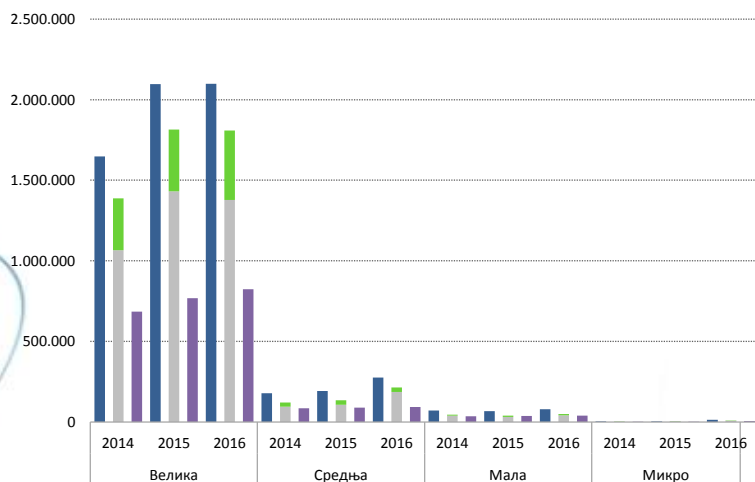
Укупно



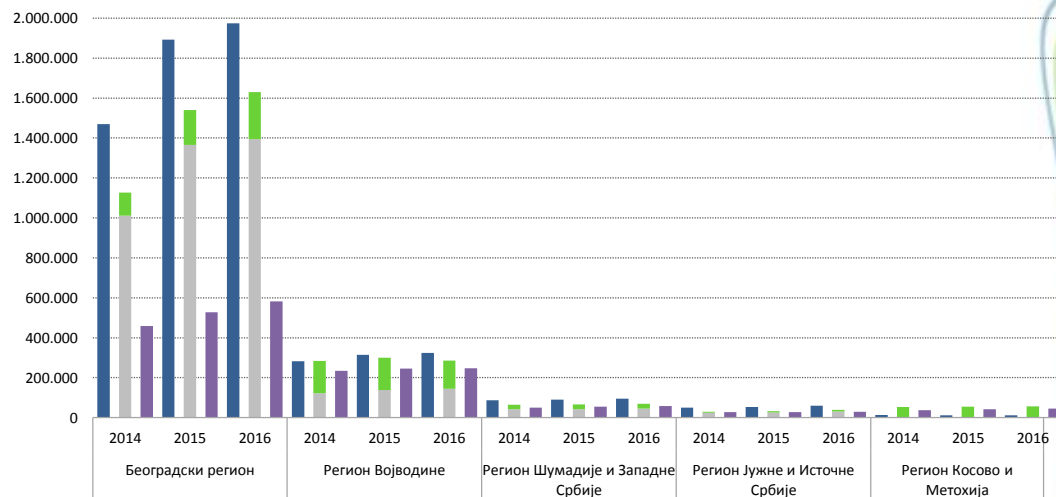
Према секторима



Према величини



Према регионима



■ Пословна имовина ■ Капитал ■ Губитак ■ Укупне обавезе



Установе и предузетници*

УСТАНОВЕ			
ОПИС	2016	2015	2014
Број установа	1.231	1.130	1.034
Број запослених	28.844	26.984	25.540
Пословни резултат	6.534	4.440	12.652
Финансијски резултат	-186	-280	-813
Остали резултат	1.465	1.051	-9.673
Нето резултат	6.661	4.091	1.098
Пословна имовина	93.668	84.567	76.808
Капитал	37.981	34.712	32.616
Укупне обавезе	59.636	55.505	49.744
Губитак	11.516	12.036	11.279
Број са нето добитком	914	800	711
Број са нето губитком	224	237	251
Број без нето резултата	93	93	72

ПРЕДУЗЕТНИЦИ			
ОПИС	2016	2015	2014
Број предузетника	17.098	17.286	18.198
Број запослених	47.906	46.189	43.026
Пословни резултат	9.633	7.799	5.763
Финансијски резултат	241	275	-59
Остали резултат	38	278	548
Нето резултат	7.308	6.375	4.728
Пословна имовина	107.440	99.563	93.471
Капитал	33.165	30.787	26.582
Укупне обавезе	77.496	71.960	70.223
Губитак	4.798	4.679	4.809
Број са нето добитком	13.637	13.843	13.950
Број са нето губитком	2.924	2.963	3.673
Број без нето резултата	537	480	575

* Финансијски подаци дати у милионима динара



Република Србија
Агенција за привредне регистре

ФИНАНСИЈСКЕ ИНСТИТУЦИЈЕ

Сектор банака, осигурања, лизинга и пружалаца других финансијских услуга*

БАНКЕ				ДРУШТВА ЗА ОСИГУРАЊЕ				ДАВАОЦИ ФИНАНСИЈСКОГ ЛИЗИНГА			
ОПИС	2016	2015	2014	ОПИС	2016	2015	2014	ОПИС	2016	2015	2014
Број правних лица	31	30	29	Број правних лица	23	24	25	Број правних лица	15	16	16
Број запослених	24.096	24.077	23.983	Број запослених	11.043	11.252	11.299	Број запослених	381	422	433
Приходи од камата	152.154	171.564	183.028	Приходи од премија осигурања и саосигурања	76.523	68.355	56.917	Приходи од камата	2.966	3.358	3.538
Приходи од накнада и провизија	51.082	48.836	47.421	Приходи од премија реосигурања и ретроцесија	1.177	1.018	872	Приходи од накнада	615	664	711
Резултат периода	18.352	7.447	1.379	Нето резултат	5.740	2.904	427	Резултат периода	1.160	266	-5.752
Укупна актива	3.243.349	3.047.833	2.968.012	Укупна актива	215.590	191.796	167.768	Укупна актива	65.623	60.264	60.924
Капитал	634.331	619.083	612.895	Капитал	50.816	44.796	35.177	Капитал	7.687	7.819	6.063
Број са добитком ¹	19	17	17	Број са добитком	19	17	15	Број са добитком	13	15	11
Број са губитком	11	13	12	Број са губитком	4	7	10	Број са губитком	2	1	5

¹ једна банка није исказала резултат периода

ФАКТОРИНГ ДРУШТВА

ОПИС	2016	2015	2014
Број правних лица	11	11	10
Број запослених	51	63	79
Пословни приходи	207	199	466
Нето резултат	-27	-764	-170
Укупна актива	7.651	12.003	12.911
Капитал	1.275	1.218	1.495
Број са добитком	7	7	5
Број са губитком	4	4	5

ПЛАТНЕ ИНСТИТУЦИЈЕ И ИНСТИТУЦИЈЕ ЕЛЕКТРОНСКОГ НОВЦА

ОПИС	2016	2015	2014
Број правних лица	9	2	-
Број запослених	284	53	-
Пословни приходи	1.288	685	-
Нето резултат	80	87	-
Укупна актива	3.960	326	-
Капитал	717	154	-
Број са добитком	5	2	-
Број са губитком	4	0	-

Учесници на тржишту капитала*

БРОКЕРСКО-ДИЛЕРСКА ДРУШТВА

ОПИС	2016	2015	2014
Број правних лица	23	23	27
Број запослених	165	166	176
Пословни приходи	1.238	1.256	1.097
Нето резултат	3.185	513	297
Укупна актива	21.578	6.443	5.920
Капитал	9.802	2.426	2.680
Број са добитком	16	14	15
Број са губитком	7	9	12

ДРУШТВА ЗА УПРАВЉАЊЕ ДОБРОВОЉНИМ ПЕНЗИЈСКИМ ФОНДОВИМА

ОПИС	2016	2015	2014
Број правних лица	4	4	4
Број запослених	120	116	128
Пословни приходи	667	565	486
Нето резултат	326	269	221
Укупна актива	1.357	1.242	998
Капитал	1.283	1.175	949
Број са добитком	4	4	4
Број са губитком	0	0	0

ДРУШТВА ЗА УПРАВЉАЊЕ ИНВЕСТИЦИОНИМ ФОНДОВИМА

ОПИС	2016	2015	2014
Број правних лица	4	4	4
Број запослених	30	29	28
Пословни приходи	249	151	103
Нето резултат	94	36	8
Укупна актива	423	309	273
Капитал	392	292	256
Број са добитком	3	3	3
Број са губитком	1	1	1

Друге финансијске институције*

ОПИС	2016	2015	2014
Број правних лица	5	5	5
Број запослених	158	149	139
Ук. нето пословни приход	1.497	3.491	1.755
Резултат периода	573	1.808	1.027
Укупна актива	117.693	157.715	149.834
Капитал	81.016	118.525	101.773
Број са добитком ¹	4	4	4
Број са губитком	0	0	0

¹ једна институција није ислазала резултат периода



Република Србија
Агенција за привредне регистре

НЕПРОФИТНЕ ИНСТИТУЦИЈЕ



Непрофитне институције

ОПИС	Број непрофитних институција			Број запослених		
	2016	2015	2014	2016	2015	2014
Непрофитне институције - укупно	39.252	37.719	34.380	14.955	20.331	16.051
Политичке странке	69	79	72	180	311	305
Удружења	20.672	19.343	17.465	7.212	6.891	6.036
Удружења, друштва и савези у области спорта	10.889	10.556	9.690	3.611	3.310	3.100
Задужбине и фондације	561	544	512	672	688	594
Установе	24	34	25	1.208	2.012	1.786
Остали облици	181	185	197	1.004	1.187	1.129
Синдикалне организације	6.856	6.978	6.419	1.068	5.932	3.101

Финансијски подаци у милионима динара

ОПИС	Резултат разлике нето вишка прихода над расходима			Пословна имовина			Улози		
	2016	2015	2014	2016	2015	2014	2016	2015	2014
Непрофитне институције - укупно	1.082	3.817	12	102.700	92.180	82.739	58.824	51.489	45.815
Број институција са позитивним резултатом							15.660	15.325	14.394
Број институција са негативним резултатом							9.259	9.266	8.275
Број институција без резултата							14.333	13.128	11.711
Политичке странке	-378	214	-293	322	2.086	1.058	237	1.575	379
Удружења	1.537	1.830	1.536	35.696	29.275	25.511	15.571	11.919	10.287
Удружења, друштва и савези у области спорта	-720	-224	-2.036	24.967	21.113	20.246	8.041	5.264	4.830
Задужбине и фондације	264	-17	137	6.964	7.704	7.080	3.852	4.738	4.555
Установе	30	48	70	6.886	3.355	3.041	6.569	2.606	2.430
Остали облици	217	1.522	154	21.946	22.441	20.200	20.753	20.852	19.121
Синдикалне организације	133	444	444	5.919	6.205	5.604	3.801	4.536	4.212



Република Србија
Агенција за привредне регистре

Хвала на пажњи!

www.apr.gov.rs