



Република Србија
Агенција за привредне регистре

СТО НАЈ... ПРИВРЕДНИХ ДРУШТАВА У РЕПУБЛИЦИ СРБИЈИ У 2016. ГОДИНИ

Београд, октобар 2017. године



Садржај

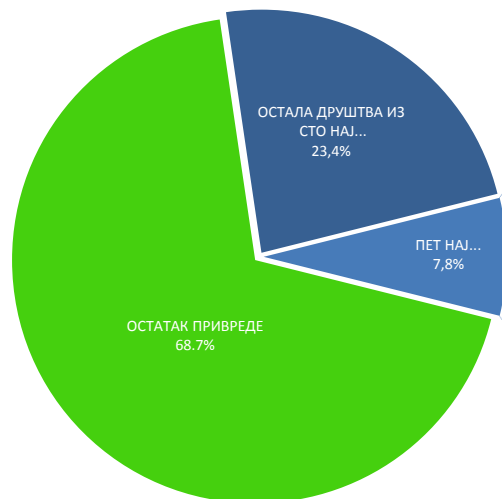
- СТО НАЈ... привредних друштава према пословним приходима
- СТО НАЈ... привредних друштава према нето добитку
- СТО НАЈ... привредних друштава према пословној имовини
- СТО НАЈ... привредних друштава према капиталу
- СТО НАЈ... привредних друштава према нето губитку
- СТО НАЈ... привредних друштава према укупном губитку

СТО НАЈ... привредних друштава према пословним приходима


Назив привредног друштва	Пословни приходи (у мил. динара)	Учешћа у СТО НАЈ...	Број запослених	Учешћа у СТО НАЈ...
1 ЈП ЕПС БЕОГРАД	222.132	7,6%	27.627	15,2%
2 НИС АД НОВИ САД	177.914	6,1%	3.891	2,1%
3 FIAT AUTOMOBILI SRBIJA DOO KRAGUJEVAC	132.567	4,6%	2.833	1,6%
4 MERCATOR-S DOO NOVI SAD	107.137	3,7%	8.830	4,8%
5 ТЕЛЕКОМ СРБИЈА АД БЕОГРАД	87.104	3,0%	8.203	4,5%
УКУПНО СТО НАЈ... привредних друштава	2.904.896	-	182.136	-
УКУПНО ПРИВРЕДА	9.295.667	-	1.036.057	-

Учешће у пословним приходима привреде...

СТО НАЈ... привредних друштава према пословним приходима

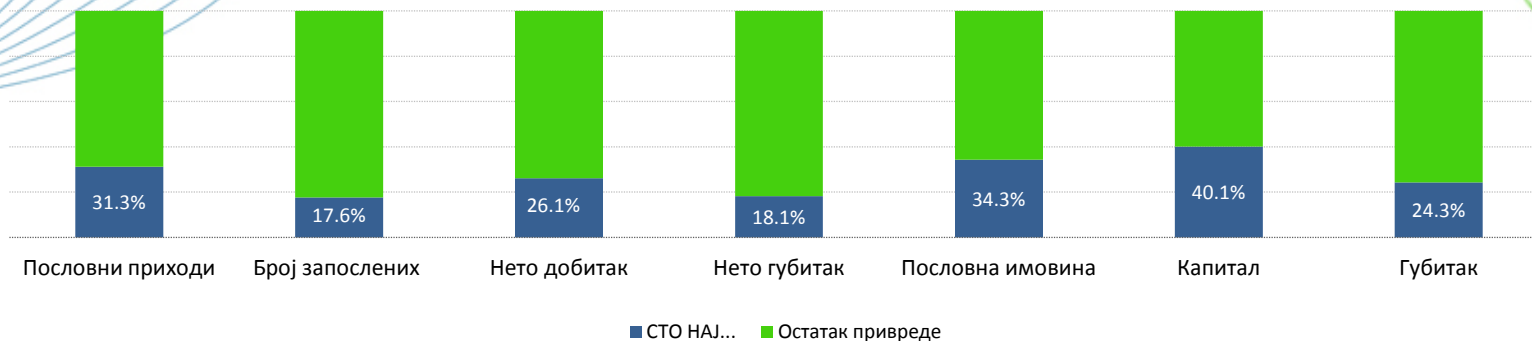


ПЕТ НАЈ... привредних друштава према пословним приходима



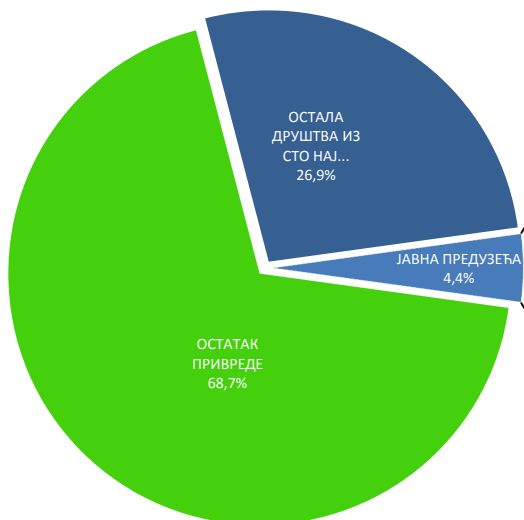
СТО НАЈ... привредних друштава према пословним приходима

Учешће СТО НАЈ... привредних друштава према укупном губитку у перформансама привреде



Учешће у пословним приходима привреде...

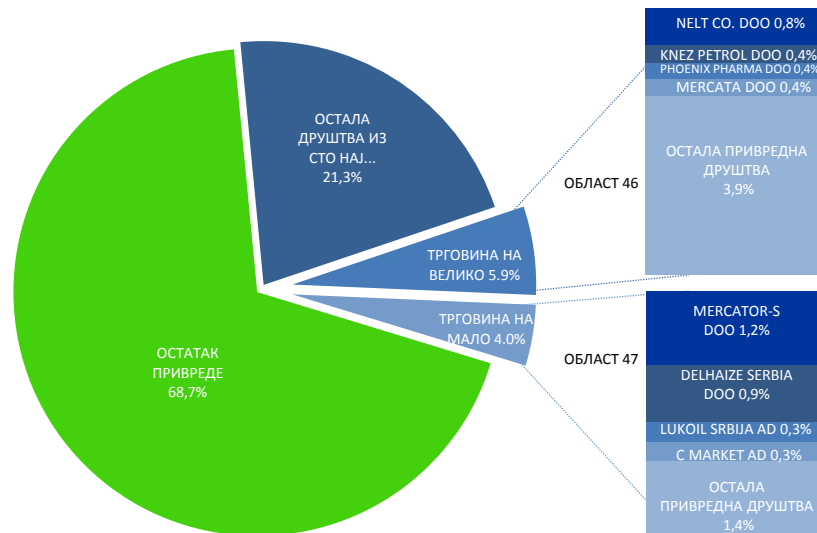
СТО НАЈ... привредних друштава према пословним приходима



Јавна предузећа (укупно 7)



СТО НАЈ... привредних друштава према пословним приходима



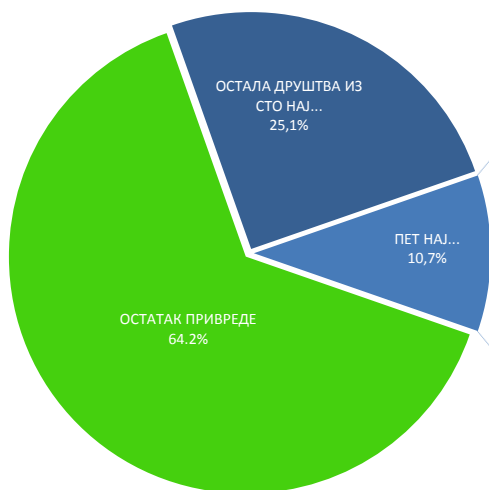
Привредна друштва из области 46-Трговина на велико (укупно 24) и 47-Трговина на мало (укупно 11)

СТО НАЈ... привредних друштава према нето добитку

Назив привредног друштва	Нето добитак (у мил. динара)	Учешћа у СТО НАЈ...	Број запослених	Учешћа у СТО НАЈ...
1 НИС АД НОВИ САД	16.082	8,4%	3.891	2,8%
2 ТЕЛЕКОМ СРБИЈА АД БЕОГРАД	15.161	7,9%	8.203	6,0%
3 TELENOR DOO BEOGRAD	8.909	4,7%	862	0,6%
4 ЈП ЕПС БЕОГРАД	8.766	4,6%	27.627	20,2%
5 ЈКП БЕОГРАДСКЕ ЕЛЕКТРАНЕ БЕОГРАД	8.016	4,2%	1.934	1,4%
УКУПНО СТО НАЈ... привредних друштава	191.077	-	136.752	-
УКУПНО ПРИВРЕДА	534.412	-	1.036.057	-

Учешће у нето добитку привреде...

СТО НАЈ... привредних друштава према нето добитку

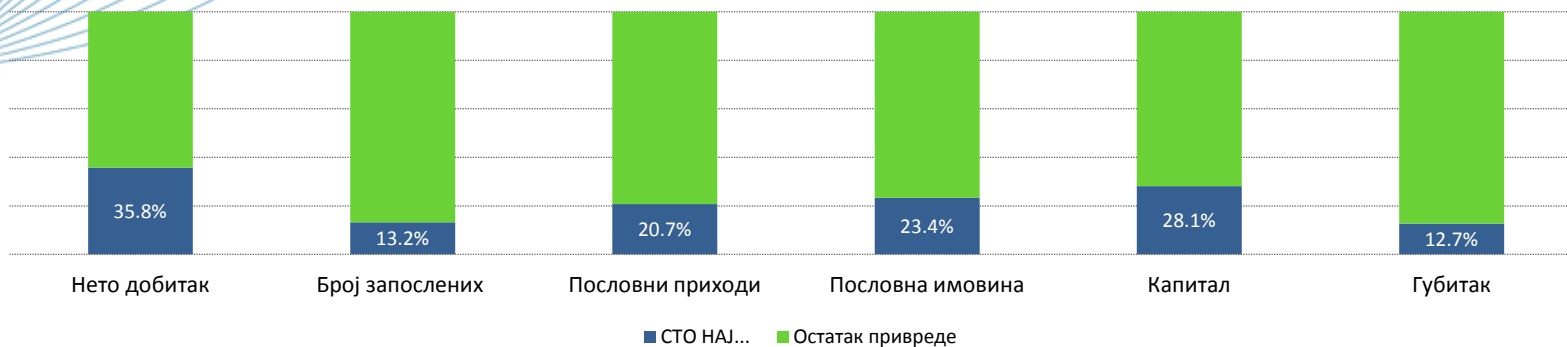


ПЕТ НАЈ... привредних друштава према нето добитку



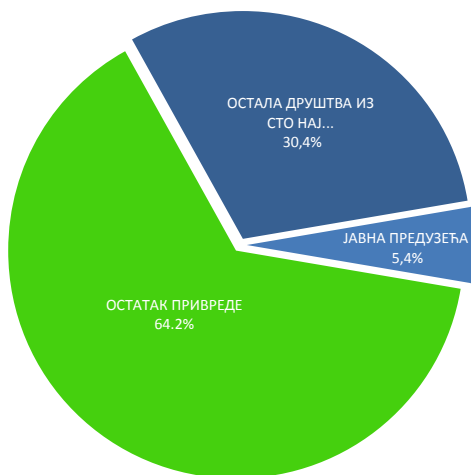
СТО НАЈ... привредних друштава према нето добитку

Учешће СТО НАЈ... привредних друштава према нето добитку у перформансама привреде

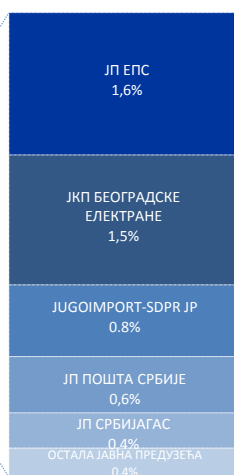


Учешће у нето добитку привреде...

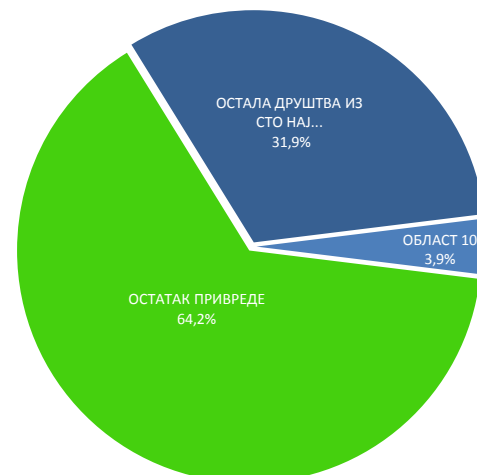
СТО НАЈ... привредних друштава према нето добитку



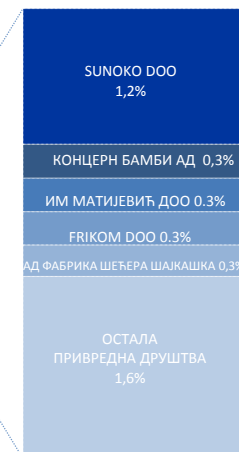
Јавна предузећа (укупно 7)



СТО НАЈ... привредних друштава према нето добитку



Привредна друштва из области 10-Производња прехранбених производа (укупно 15)

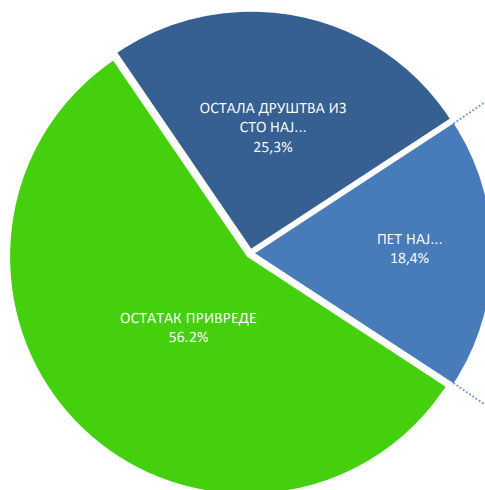


СТО НАЈ... привредних друштава према пословној имовини

Назив привредног друштва	Пословна имовина (у мил. динара)	Учешћа у СТО НАЈ...	Број запослених	Учешћа у СТО НАЈ...
1 ЈП ЕПС БЕОГРАД	1.005.183	17,0%	27.627	15,6%
2 ЈП ПУТЕВИ СРБИЈЕ	539.859	9,1%	1.465	0,8%
3 НИС АД НОВИ САД	386.661	6,5%	3.891	2,2%
4 ЕПС ДИСТРИБУЦИЈА ДОО БЕОГРАД	313.257	5,3%	3.702	2,1%
5 ИНФРАСТРУКТУРА ЖЕЛЕЗНИЦЕ СРБИЈЕ АД БЕОГРАД	248.917	4,2%	9.637	5,4%
УКУПНО СТО НАЈ... привредних друштава	5.918.948	-	177.005	-
УКУПНО ПРИВРЕДА	13.527.636	-	1.036.057	-

Учешће у пословној имовини привреде...

СТО НАЈ... привредних друштава према пословној имовини

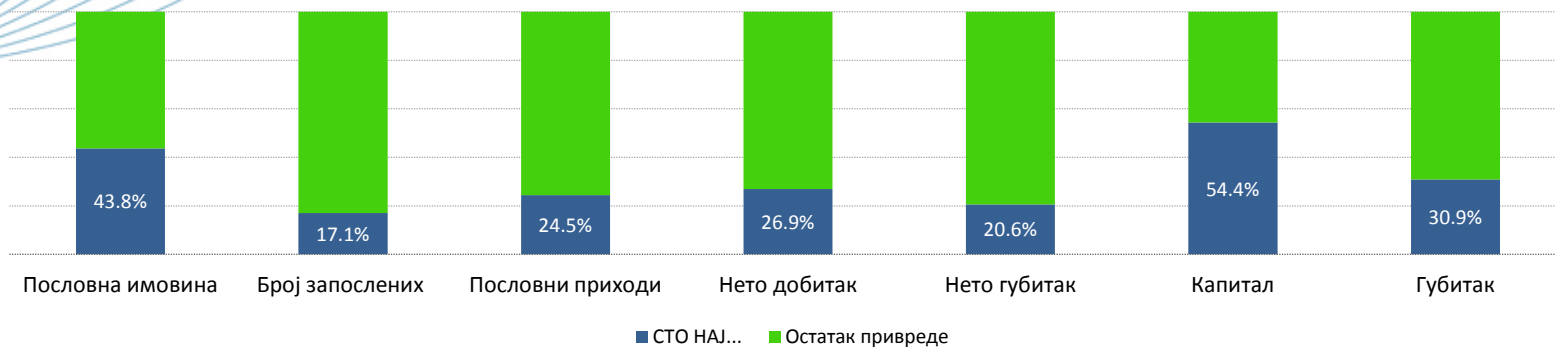


ПЕТ НАЈ... привредних друштава према пословној имовини



СТО НАЈ... привредних друштава према пословној имовини

Учешће СТО НАЈ... привредних друштава према пословној имовини у перформансама привреде



Учешће у пословној имовини привреде...

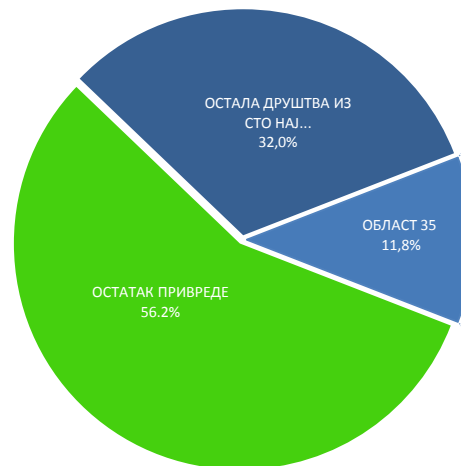
СТО НАЈ... привредних друштава према пословној имовини



Јавна предузећа (укупно 15)



СТО НАЈ... привредних друштава према пословној имовини



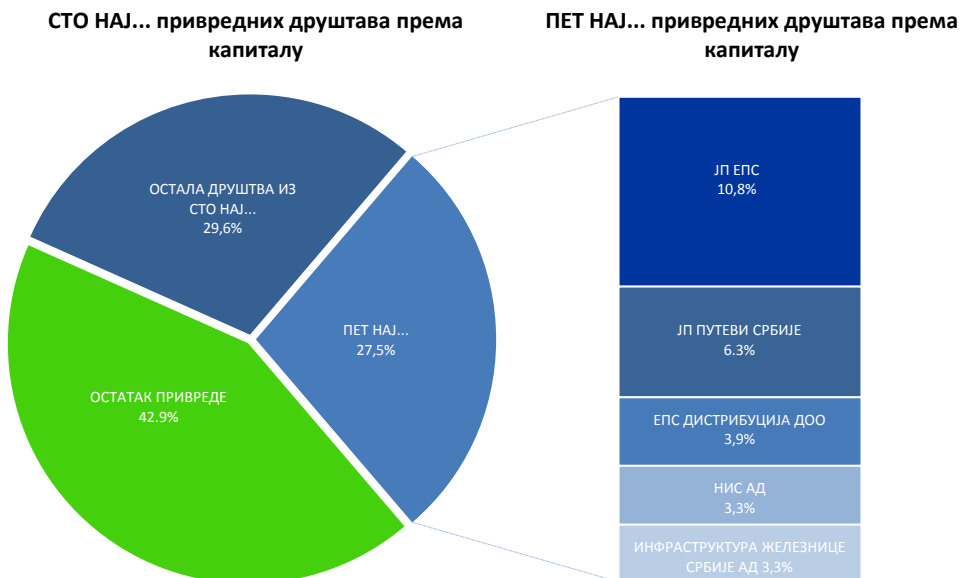
Привредна друштва из области 35-Снабдевање електричном енергијом, гасом, паром и климатизација (укупно 6)



СТО НАЈ... привредних друштава према капиталу

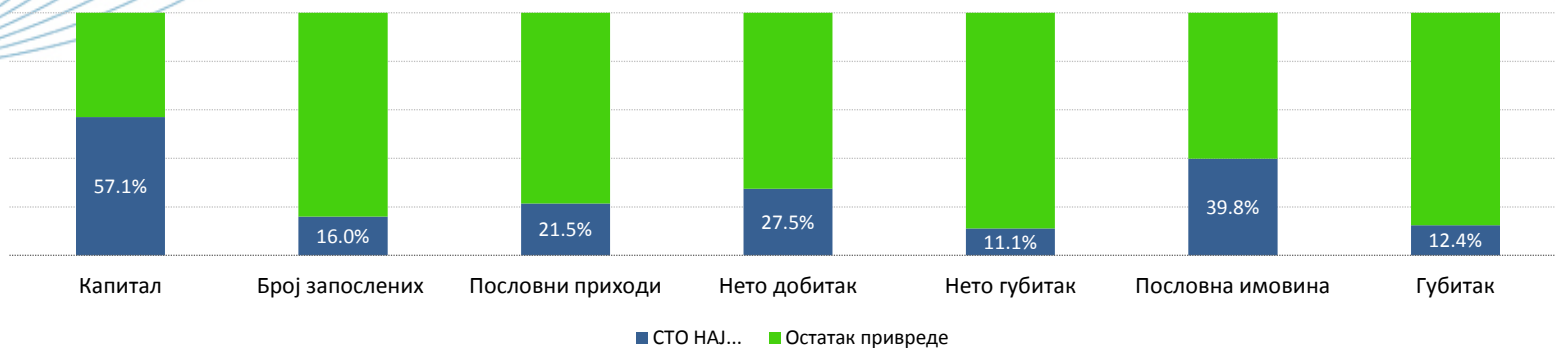
Назив привредног друштва	Капитал (у мил. динара)	Учешћа у СТО НАЈ...	Број запослених	Учешћа у СТО НАЈ...
1 ЈП ЕПС БЕОГРАД	694.404	18,9%	27.627	16,7%
2 ЈП ПУТЕВИ СРБИЈЕ	404.999	11,0%	1.465	0,9%
3 ЕПС ДИСТРИБУЦИЈА ДОО БЕОГРАД	250.904	6,8%	3.702	2,2%
4 НИС АД НОВИ САД	215.175	5,8%	3.891	2,4%
5 ИНФРАСТРУКТУРА ЖЕЛЕЗНИЦЕ СРБИЈЕ АД БЕОГРАД	210.120	5,7%	9.637	5,8%
УКУПНО СТО НАЈ... привредних друштава	3.682.746	-	165.569	-
УКУПНО ПРИВРЕДА	6.452.000	-	1.036.057	-

Учешће у капиталу привреде...



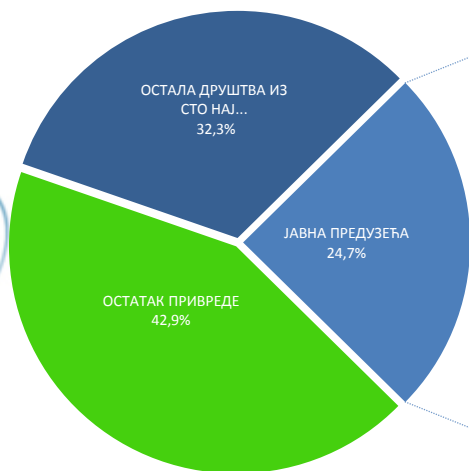
СТО НАЈ... привредних друштава према капиталу

Учешће СТО НАЈ... привредних друштава према капиталу у перформансама привреде

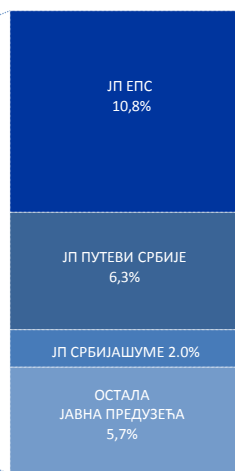


Учешће у капиталу привреде...

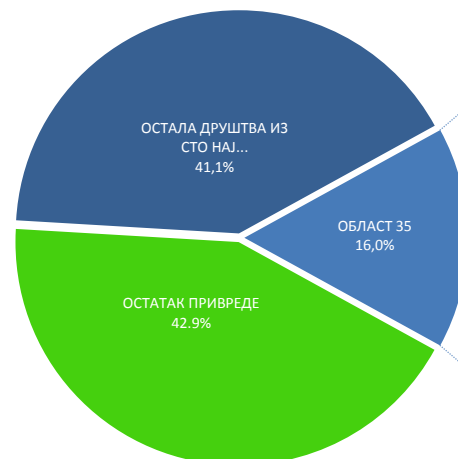
СТО НАЈ... привредних друштава према капиталу




Јавна предузећа (укупно 16)



СТО НАЈ... привредних друштава према капиталу



Привредна друштва из области 35-Снабдевање електричном енергијом, гасом, паром и климатизација (укупно 5)

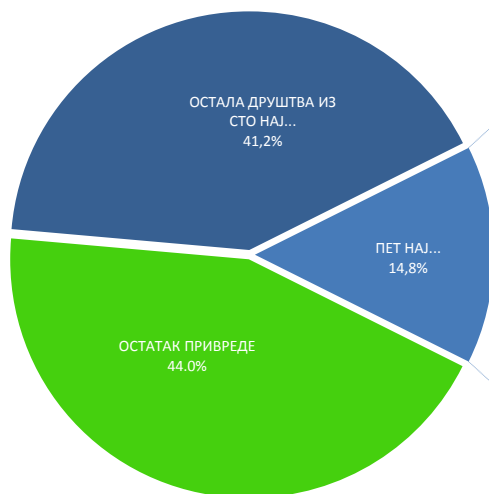


СТО НАЈ... привредних друштава према нето губитку

Назив привредног друштва	Нето губитак (у мил. динара)	Учешћа у СТО НАЈ...	Број запослених	Учешћа у СТО НАЈ...
1 ЖЕЛЕЗАРА ДОО СМЕДЕРЕВО	16.224	9,5%	2.524	4,0%
2 ЈП ПУТЕВИ СРБИЈЕ	13.121	7,7%	1.465	2,3%
3 ХИП-АЗОТАРА ДОО ПАНЧЕВО	5.975	3,5%	896	1,4%
4 ХИП-ПЕТРОХЕМИЈА АД ПАНЧЕВО	5.262	3,1%	1.426	2,3%
5 MERKUR-INTERNATIONAL DOO BEOGRAD	4.449	2,6%	5	0,0%
УКУПНО СТО НАЈ... привредних друштава	170.808	-	62.969	-
УКУПНО ПРИВРЕДА	305.108	-	1.036.057	-

Учешће у нето губитку привреде...

СТО НАЈ... привредних друштава према нето губитку

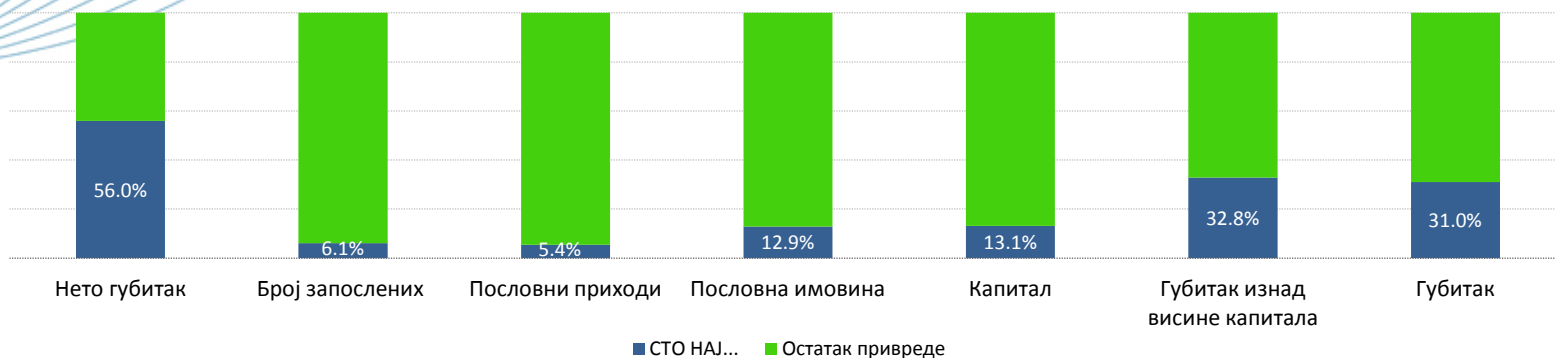


ПЕТ НАЈ... привредних друштава према нето губитку



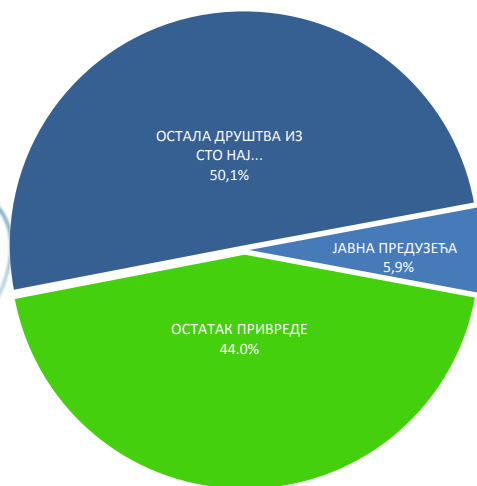
СТО НАЈ... привредних друштава према нето губитку

Учешће СТО НАЈ... привредних друштава према нето губитку у перформансама привреде

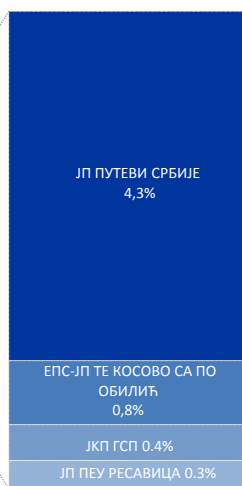


Учешће у нето губитку привреде...

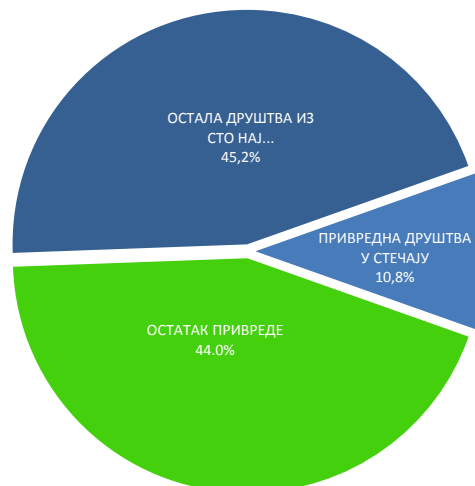
СТО НАЈ... привредних друштава према нето губитку



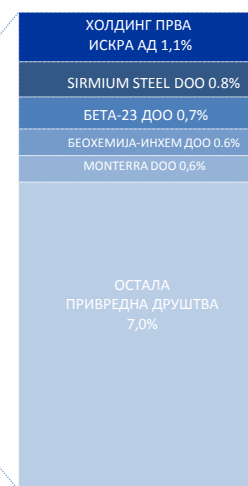
Јавна предузећа (укупно 4)



СТО НАЈ... привредних друштава према нето губитку



Привредна друштва у стечају (укупно 24)

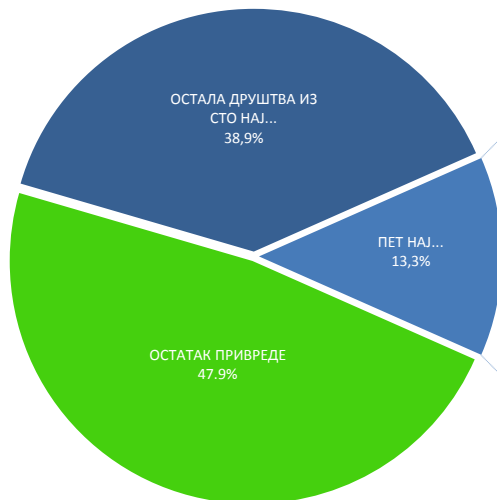


СТО НАЈ... привредних друштава према укупном губитку

Назив привредног друштва	Укупни губитак (у мил. динара)	Учешћа у СТО НАЈ...	Број запослених	Учешћа у СТО НАЈ...
1 ЈП СРБИЈАГАС НОВИ САД	130.712	6,9%	1.105	1,0%
2 ЈП ЕПС БЕОГРАД	122.709	6,5%	27.627	25,8%
3 ИНФРАСТРУКТУРА ЖЕЛЕЗНИЦЕ СРБИЈЕ АД БЕОГРАД	86.330	4,6%	9.637	9,0%
4 ХИП-ПЕТРОХЕМИЈА АД ПАНЧЕВО	76.685	4,1%	1.426	1,3%
5 VIP MOBILE DOO БЕОГРАД	65.663	3,5%	984	0,9%
УКУПНО СТО НАЈ... привредних друштава	1.891.751	-	107.096	-
УКУПНО ПРИВРЕДА	3.628.429	-	1.036.057	-

Учешће у укупном губитку привреде...

СТО НАЈ... привредних друштава према
укупном губитку

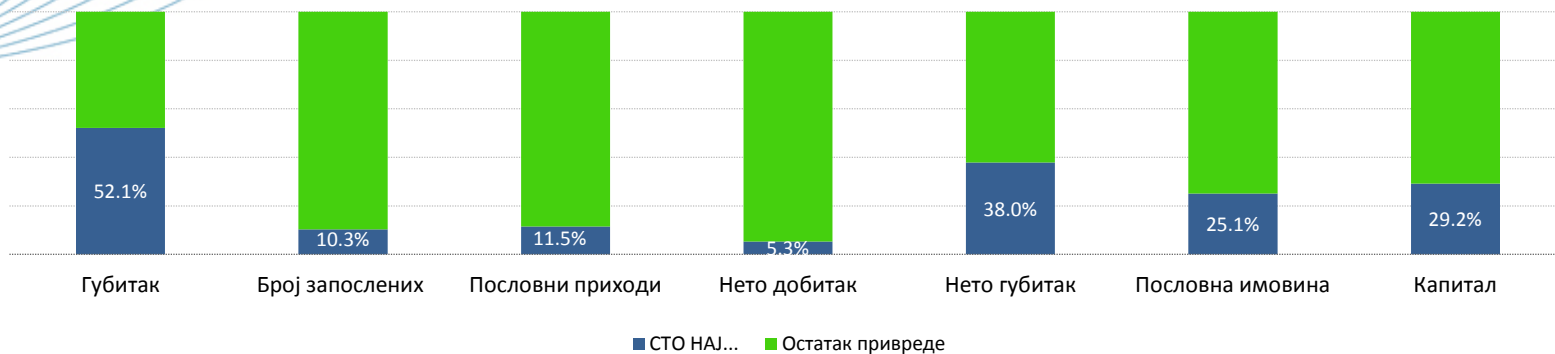


ПЕТ НАЈ... привредних друштава према
укупном губитку



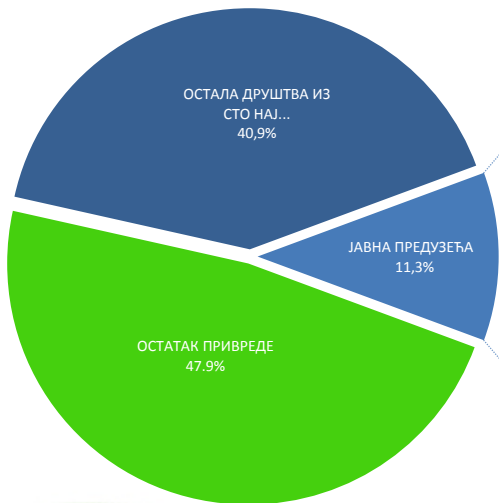
СТО НАЈ... привредних друштава према укупном губитку

Учешће СТО НАЈ... привредних друштава према укупном губитку у перформансама привреде



Учешће у укупном губитку привреде...

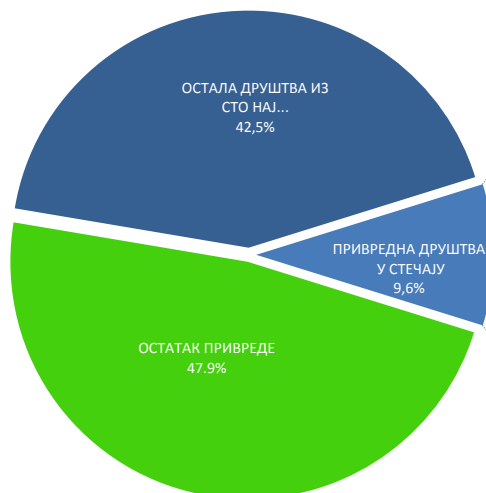
СТО НАЈ... привредних друштава према укупном губитку



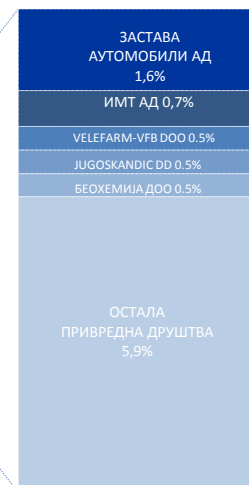
Јавна предузећа (укупно 9)



СТО НАЈ... привредних друштава према укупном губитку



Привредна друштва у стечају (укупно 29)





Република Србија
Агенција за привредне регистре

Хвала на пажњи!

www.apr.gov.rs