



Република Србија  
Агенција за привредне регистре

# СТО НАЈ... ПРИВРЕДНИХ ДРУШТАВА У РЕПУБЛИЦИ СРБИЈИ У 2017. ГОДИНИ

---

Београд, септембар 2018. године



## Садржај

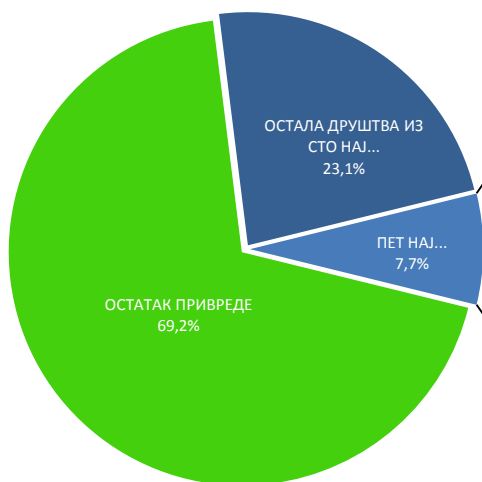
- СТО НАЈ... привредних друштава према пословним приходима
- СТО НАЈ... привредних друштава према нето добитку
- СТО НАЈ... привредних друштава према пословној имовини
- СТО НАЈ... привредних друштава према капиталу
- СТО НАЈ... привредних друштава према нето губитку
- СТО НАЈ... привредних друштава према укупном губитку

## СТО НАЈ... привредних друштава према пословним приходима


Назив привредног друштва	Пословни приходи (у мил. динара)	Учешћа у СТО НАЈ...	Број запослених	Учешћа у СТО НАЈ...
1 ЈП ЕПС БЕОГРАД	252.112	8,2%	26.485	14,6%
2 НИС АД НОВИ САД	215.836	7,0%	4.045	2,2%
3 FIAT AUTOMOBILI SRBIJA DOO KRAGUJEVAC	111.748	3,6%	2.364	1,3%
4 DELHAIZE SERBIA DOO BEOGRAD	94.884	3,1%	10.686	5,9%
5 MERCATOR-S DOO NOVI SAD	90.748	3,0%	8.345	4,6%
УКУПНО СТО НАЈ... привредних друштава	3.075.329	-	181.621	-
<b>УКУПНО ПРИВРЕДА</b>	<b>9.980.985</b>	-	<b>1.073.557</b>	-

### Учешће у пословним приходима привреде...

СТО НАЈ... привредних друштава према пословним приходима

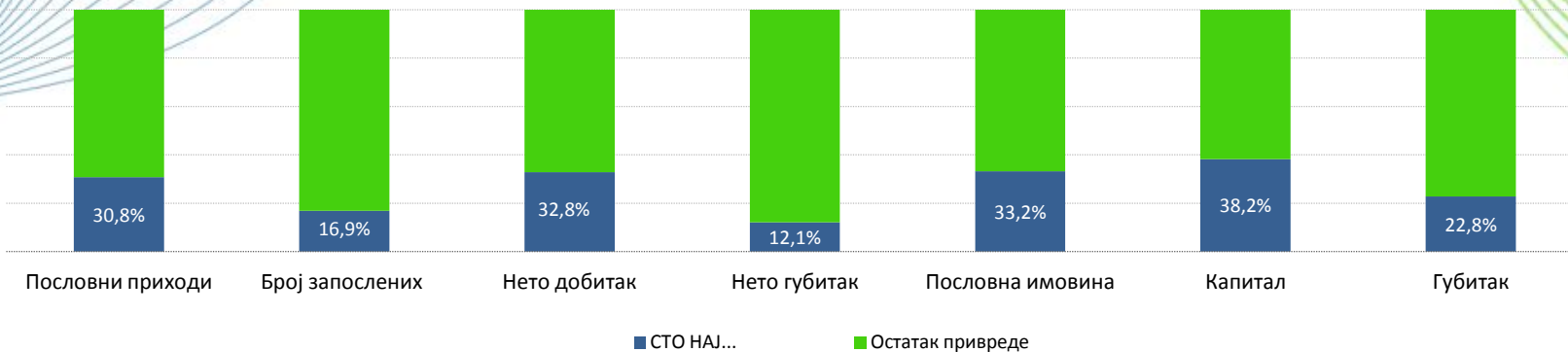


ПЕТ НАЈ... привредних друштава према пословним приходима



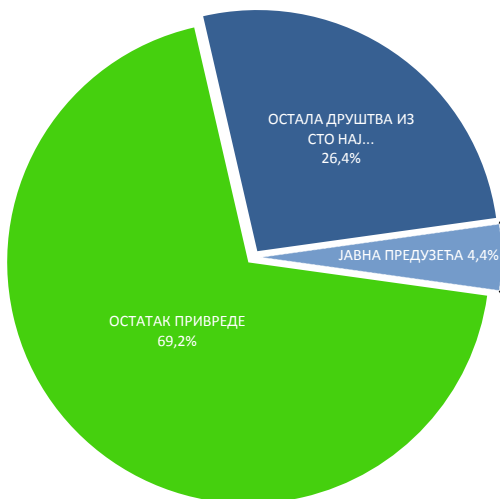
## СТО НАЈ... привредних друштава према пословним приходима

Учешће СТО НАЈ... привредних друштава према пословним приходима у перформансама привреде



### Учешће у пословним приходима привреде...

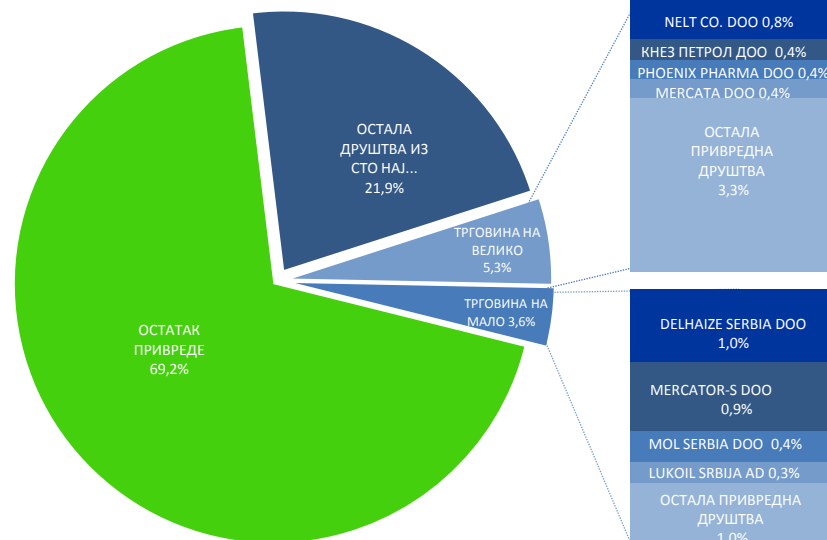
СТО НАЈ... привредних друштава према пословним приходима



Јавна предузећа (укупно 7)



СТО НАЈ... привредних друштава према пословним приходима

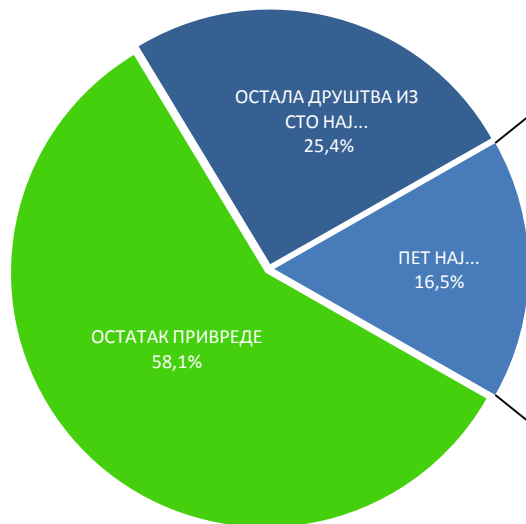


## СТО НАЈ... привредних друштава према нето добитку

Назив привредног друштва	Нето добитак (у мил. динара)	Учешћа у СТО НАЈ...	Број запослених	Учешћа у СТО НАЈ...
1 ХИП-ПЕТРОХЕМИЈА АД ПАНЧЕВО	40.456	14,5%	1.441	1,0%
2 НИС АД НОВИ САД	27.790	10,0%	4.045	2,9%
3 ЈП СРБИЈАГАС НОВИ САД	16.723	6,0%	1.101	0,8%
4 ТЕЛЕКОМ СРБИЈА АД БЕОГРАД	14.548	5,2%	7.919	5,7%
5 ТИГАР ТЫRES DOO PIROT	10.311	3,7%	3.364	2,4%
УКУПНО СТО НАЈ... привредних друштава	279.246	-	138.428	-
<b>УКУПНО ПРИВРЕДА</b>	<b>666.561</b>	-	<b>1.073.557</b>	-

### Учешће у нето добитку привреде...

СТО НАЈ... привредних друштава  
према нето добитку

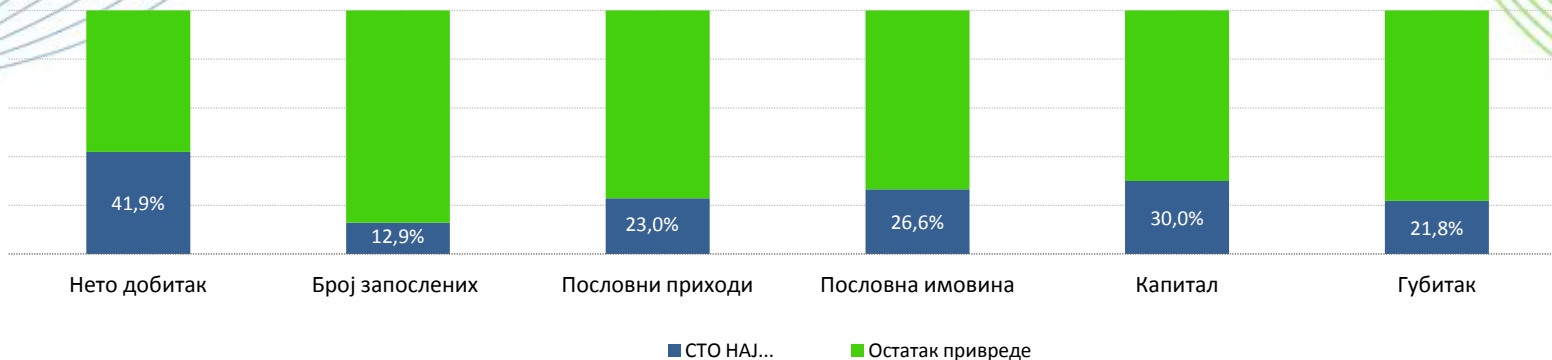


ПЕТ НАЈ... привредних друштава  
према нето добитку



## СТО НАЈ... привредних друштава према нето добитку

Учешће СТО НАЈ... привредних друштава према нето добитку у перформансама привреде



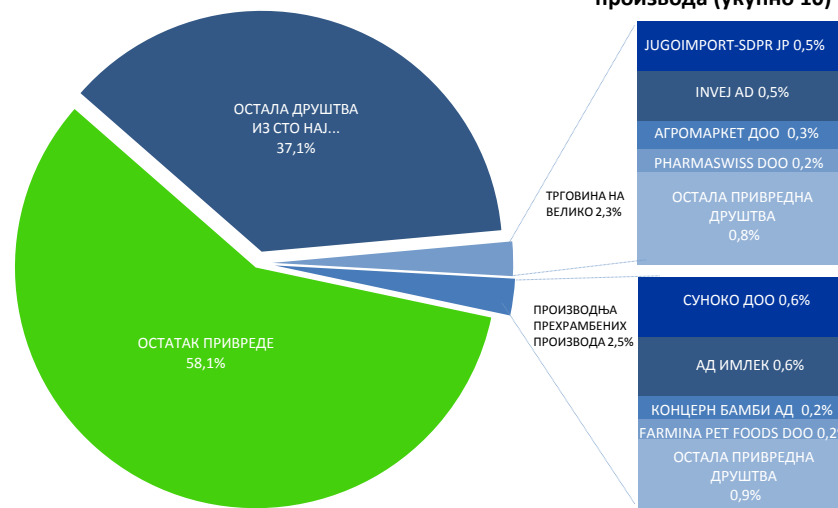
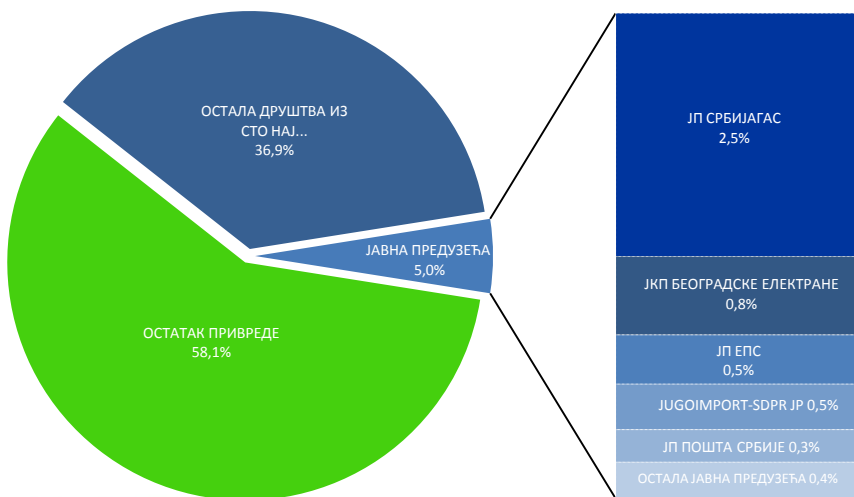
### Учешће у нето добитку привреде...

СТО НАЈ... привредних друштава према нето добитку

Јавна предузећа (укупно 7)

СТО НАЈ... привредних друштава према нето добитку

Привредна друштва из области 46-Трговина на велико (укупно 10) и 10-Производња прехранбених производа (укупно 10)

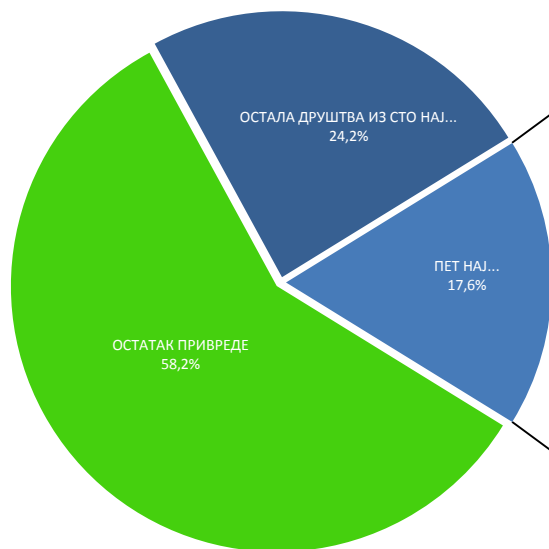


## СТО НАЈ... привредних друштава према пословној имовини

Назив привредног друштва	Пословна имовина (у мил. динара)	Учешћа у СТО НАЈ...	Број запослених	Учешћа у СТО НАЈ...
1 ЈП ЕПС БЕОГРАД	986.972	16,6%	26.485	15,2%
2 ЈП ПУТЕВИ СРБИЈЕ БЕОГРАД	529.625	8,9%	1.595	0,9%
3 НИС АД НОВИ САД	400.151	6,7%	4.045	2,3%
4 ЕПС ДИСТРИБУЦИЈА ДОО БЕОГРАД	317.173	5,3%	3.566	2,0%
5 ИНФРАСТРУКТУРА ЖЕЛЕЗНИЦЕ СРБИЈЕ АД БЕОГРАД	263.191	4,4%	7.787	4,5%
УКУПНО СТО НАЈ... привредних друштава	5.938.046	-	174.230	-
<b>УКУПНО ПРИВРЕДА</b>	<b>14.200.229</b>	-	<b>1.073.557</b>	-

### Учешће у пословној имовини привреде...

СТО НАЈ... привредних друштава према пословној имовини

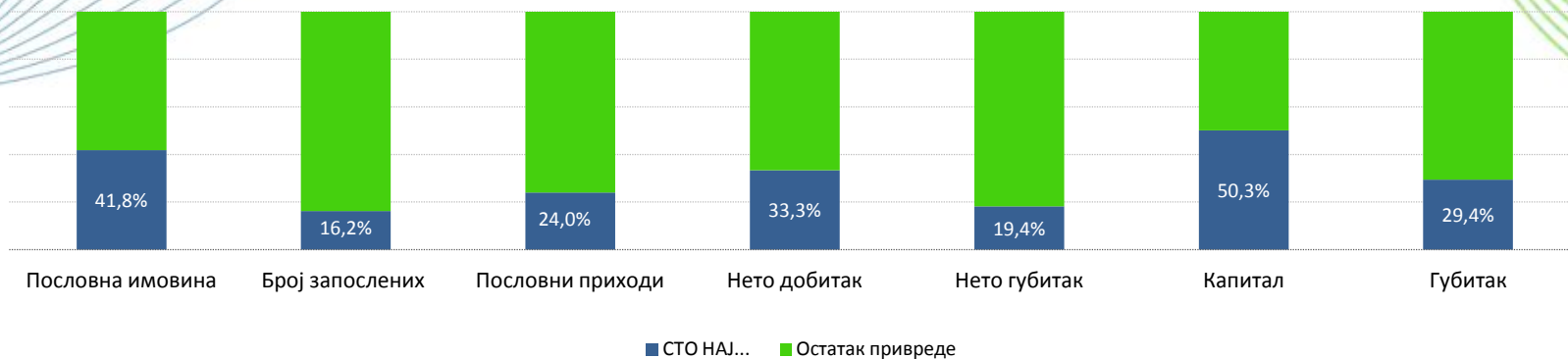


ПЕТ НАЈ... привредних друштава према пословној имовини



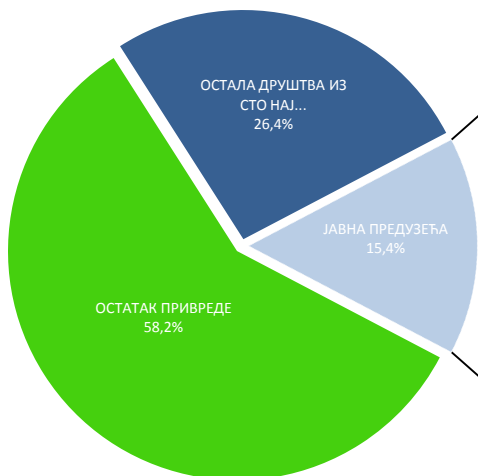
## СТО НАЈ... привредних друштава према пословној имовини

Учешће СТО НАЈ... привредних друштава према пословној имовини у перформансама привреде



### Учешће у пословној имовини привреде...

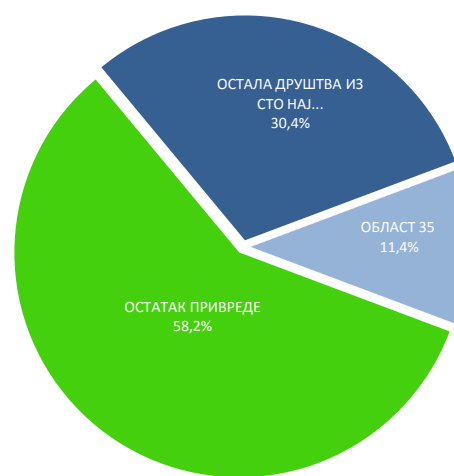
СТО НАЈ... привредних друштава према пословној имовини



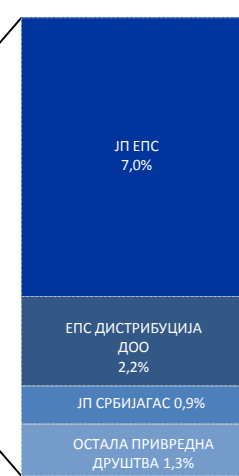
Јавна предузећа (укупно 14)



СТО НАЈ... привредних друштава према пословној имовини



Привредна друштва из области 35-Снабдевање електричном енергијом, гасом, паром и климатизација (укупно 7)



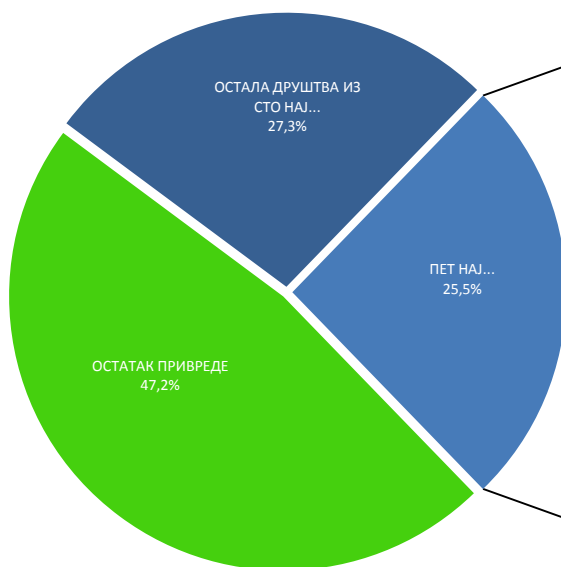


## СТО НАЈ... привредних друштава према капиталу

Назив привредног друштва	Капитал (у мил. динара)	Учешћа у СТО НАЈ...	Број запослених	Учешћа у СТО НАЈ...
1 ЈП ЕПС БЕОГРАД	684.519	18,7%	26.485	16,0%
2 ЈП ПУТЕВИ СРБИЈЕ БЕОГРАД	388.258	10,6%	1.595	1,0%
3 ЕПС ДИСТРИБУЦИЈА ДОО БЕОГРАД	247.119	6,8%	3.566	2,2%
4 НИС АД НОВИ САД	238.967	6,5%	4.045	2,4%
5 ИНФРАСТРУКТУРА ЖЕЛЕЗНИЦЕ СРБИЈЕ АД БЕОГРАД	209.029	5,7%	7.787	4,7%
УКУПНО СТО НАЈ... привредних друштава	3.660.262	-	165.543	-
<b>УКУПНО ПРИВРЕДА</b>	<b>6.932.548</b>	-	<b>1.073.557</b>	-

### Учешће у капиталу привреде...

СТО НАЈ... привредних друштава према капиталу

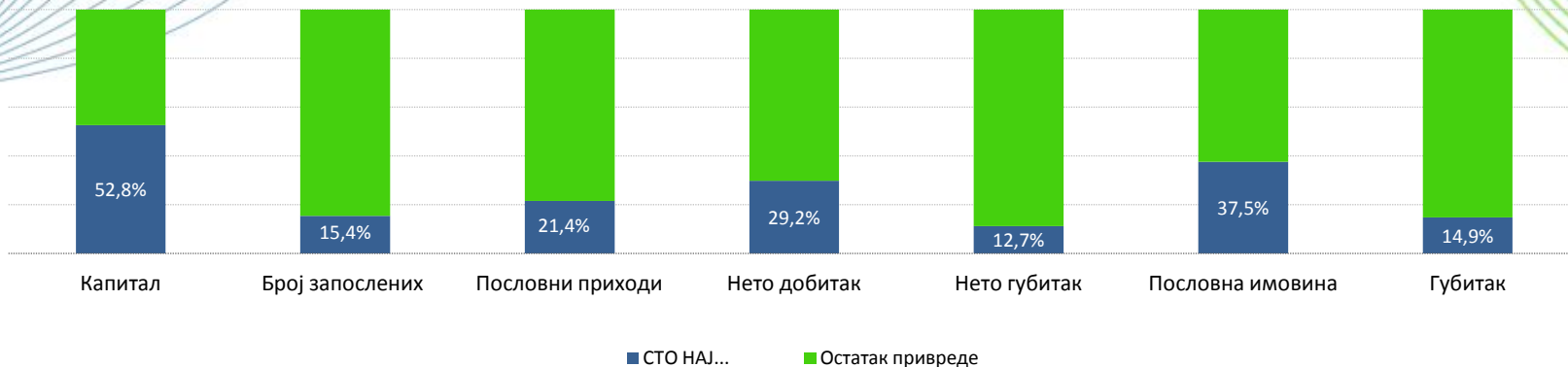


ПЕТ НАЈ... привредних друштава према капиталу



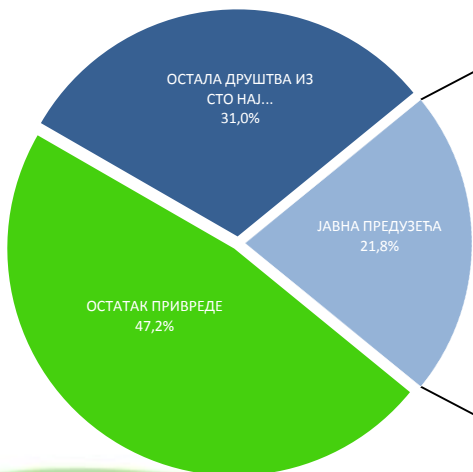
## СТО НАЈ... привредних друштава према капиталу

Учешће СТО НАЈ... привредних друштава према капиталу у перформансама привреде

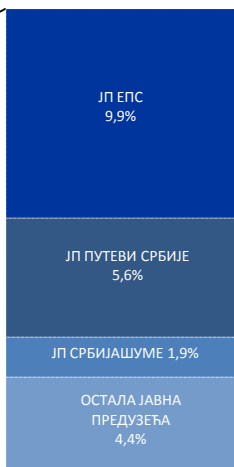


Учешће у капиталу привреде...

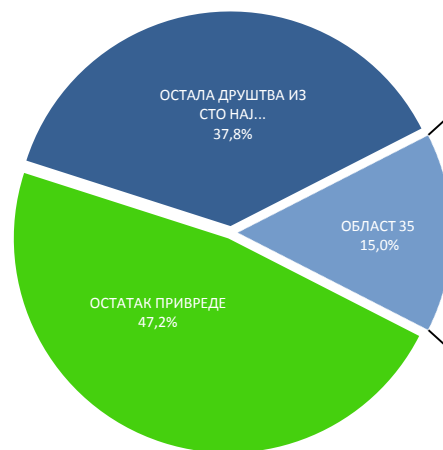
СТО НАЈ... привредних друштава према капиталу



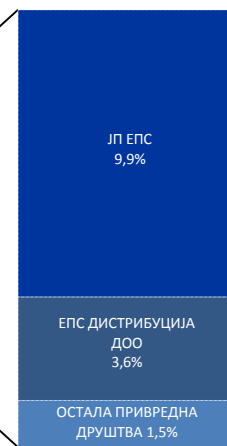
Јавна предузећа (укупно 16)



СТО НАЈ... привредних друштава према капиталу



Привредна друштва из области 35-Снабдевање електричном енергијом, гасом, паром и климатизација (укупно 5)

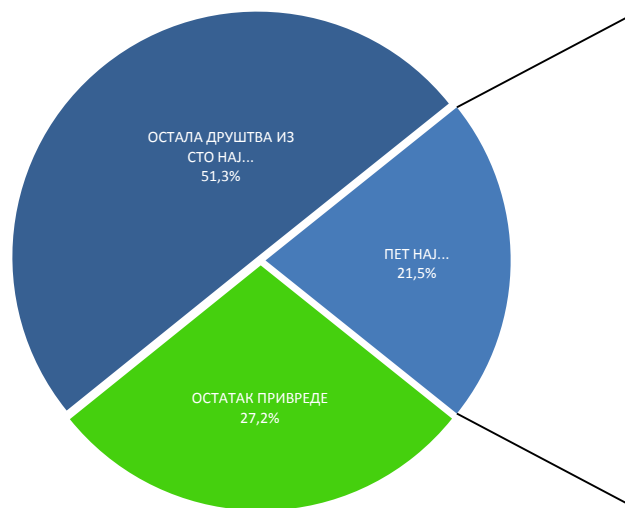


## СТО НАЈ... привредних друштава према нето губитку

Назив привредног друштва	Нето губитак (у мил. динара)	Учешћа у СТО НАЈ...	Број запослених	Учешћа у СТО НАЈ...
1 KONCERN FARMAKOM M.B. RUDNIK LECE DOO ŠABAC – U STEČAJU	20.844	12,5%	397	0,9%
2 ЈП ПУТЕВИ СРБИЈЕ БЕОГРАД	8.053	4,8%	1.595	3,5%
3 СИМПО АД ВРАЊЕ	7.041	4,2%	1.709	3,8%
4 MERCATOR-S DOO NOVI SAD	6.852	4,1%	8.345	18,4%
5 СОЈАПРОТЕИН АД БЕЧЕЈ	6.506	3,9%	379	0,8%
УКУПНО СТО НАЈ... привредних друштава	166.976	-	45.332	-
<b>УКУПНО ПРИВРЕДА</b>	<b>229.381</b>	-	<b>1.073.557</b>	-

### Учешће у нето губитку привреде...

СТО НАЈ... привредних друштава према нето губитку

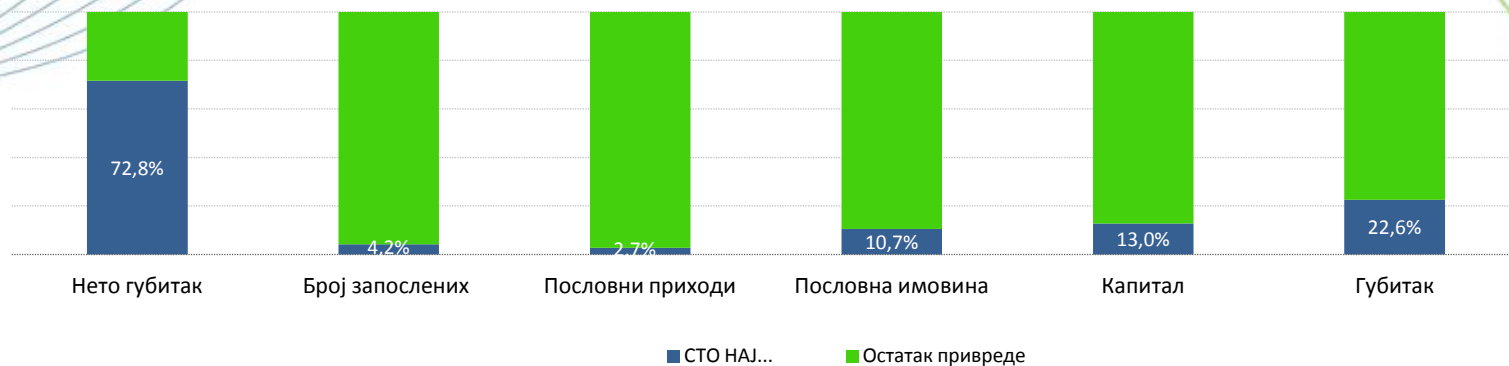


ПЕТ НАЈ... привредних друштава према нето губитку



## СТО НАЈ... привредних друштава према нето губитку

Учешће СТО НАЈ... привредних друштава према нето добитку у перформансама привреде



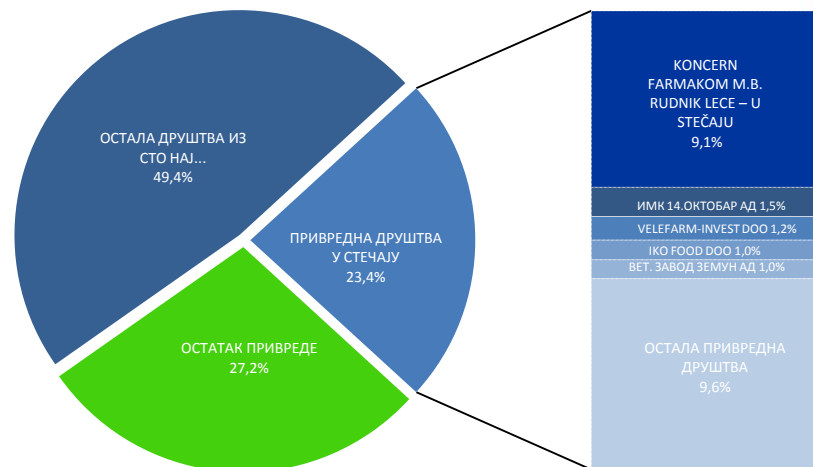
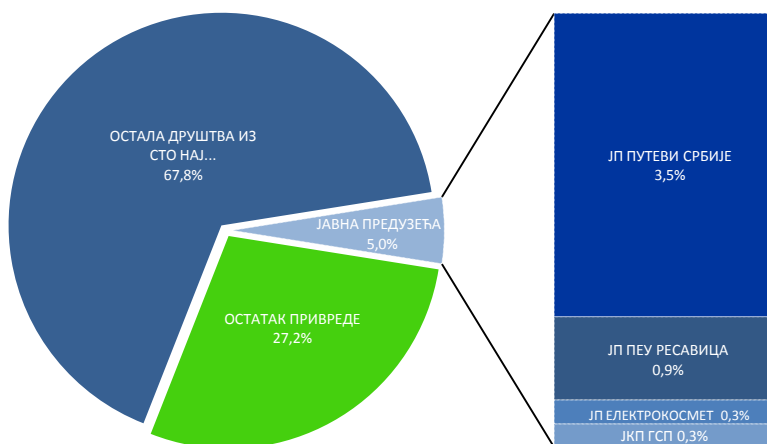
### Учешће у нето губитку привреде...

СТО НАЈ... привредних друштава према нето губитку

Јавна предузећа (укупно 4)

СТО НАЈ... привредних друштава према нето губитку

Привредна друштва у стечају (укупно 28)

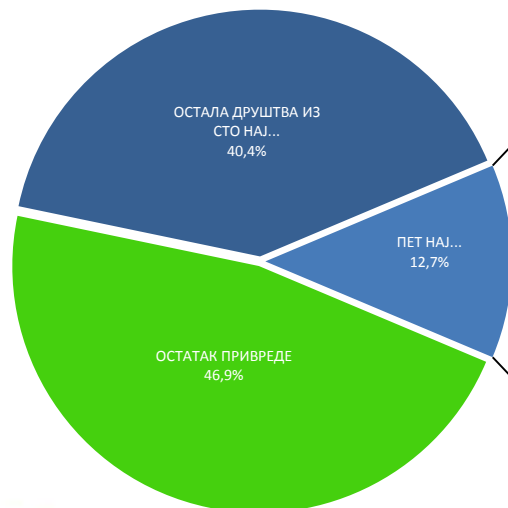


## СТО НАЈ... привредних друштава према укупном губитку

Назив привредног друштва	Укупни губитак (у мил. динара)	Учешћа у СТО НАЈ...	Број запослених	Учешћа у СТО НАЈ...
1 ЈП СРБИЈАГАС НОВИ САД	128.539	6,6%	1.101	1,0%
2 ЈП ЕПС БЕОГРАД	122.110	6,2%	26.485	24,1%
3 ИНФРАСТРУКТУРА ЖЕЛЕЗНИЦЕ СРБИЈЕ АД БЕОГРАД	86.811	4,4%	7.787	7,1%
4 VIP MOBILE DOO БЕОГРАД	65.663	3,4%	1.036	0,9%
5 ЖЕЛЕЗАРА ДОО СМЕДЕРЕВО	65.176	3,3%	18	0,0%
УКУПНО СТО НАЈ... привредних друштава	1.957.711	-	109.691	-
<b>УКУПНО ПРИВРЕДА</b>	<b>3.688.036</b>	-	<b>1.073.557</b>	-

### Учешће у укупном губитку привреде...

СТО НАЈ... привредних друштава према укупном губитку

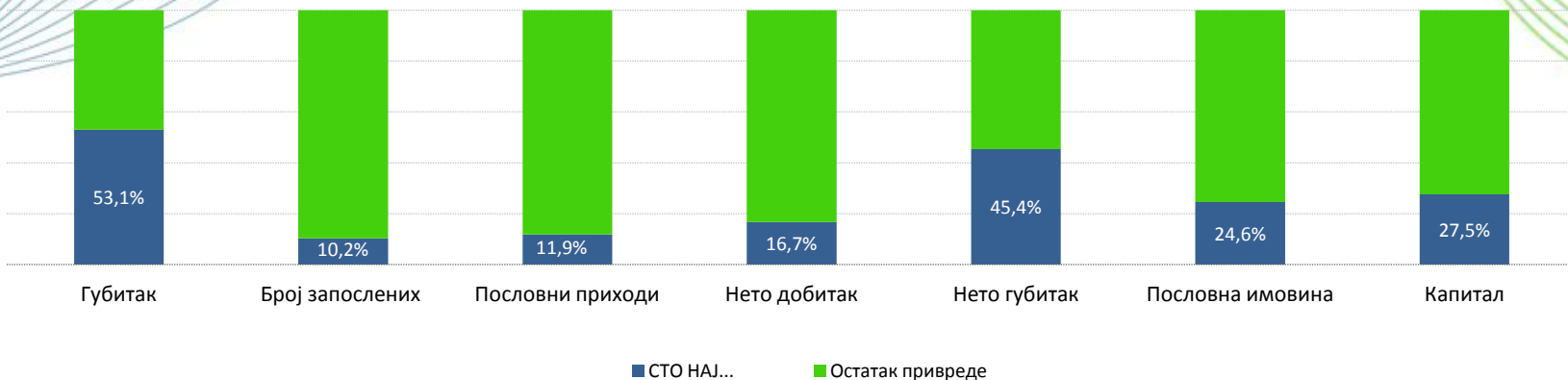


ПЕТ НАЈ... привредних друштава према укупном губитку



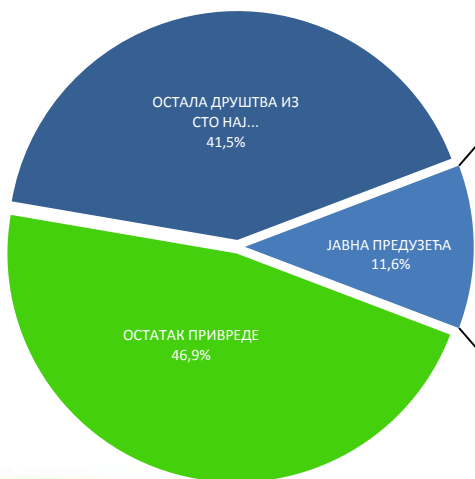
## СТО НАЈ... привредних друштава према укупном губитку

Учешће СТО НАЈ... привредних друштава према укупном губитку у перформансама привреде



Учешће у укупном губитку привреде...

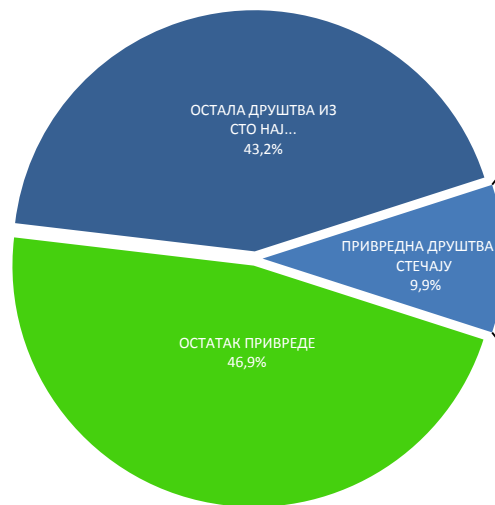
СТО НАЈ... привредних друштава према укупном губитку



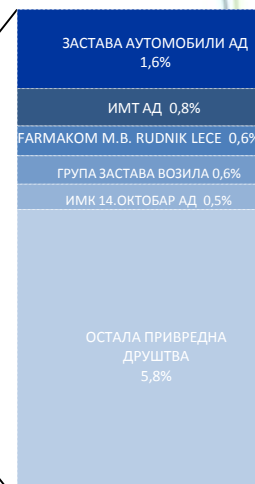
Јавна предузећа (укупно 9)



СТО НАЈ... привредних друштава према укупном губитку



Привредна друштва у стечају (укупно 28)





Република Србија  
Агенција за привредне регистре

Хвала на пажњи!

[www.apr.gov.rs](http://www.apr.gov.rs)