



Република Србија  
Агенција за привредне регистре

# ПОСЛОВАЊЕ ПРИВРЕДЕ У РЕПУБЛИЦИ СРБИЈИ У 2017. ГОДИНИ

---

Београд, јун 2018. године



## Садржај

- Макроекономски показатељи
- Привредна друштва - број друштава и број запослених
- Привредна друштва – резултати пословања
- Привредна друштва – профитабилност
- Привредна друштва – пословна имовина и извори финансирања
- Привредна друштва – солвентност
- Привредна друштва – задуженост
- Јавна предузећа – број предузећа и број запослених
- Јавна предузећа – резултати пословања
- Јавна предузећа – профитабилност
- Јавна предузећа – пословна имовина и извори финансирања
- Јавна предузећа – солвентност
- Јавна предузећа – задуженост
- Привредна друштва у стечају и ликвидацији
- Установе и предузетници



## Макроекономски показатељи

О П И С	2015	2016	2017
Бруто домаћи производ (у милионима динара - текуће цене)	4.043.467,8	4.261.927,4	4.464.628,9
Стопа раста бруто домаћег производа	0,8	2,8	1,9
Индустријска производња	108,2	104,7	103,5
Годишња стопа инфлације	1,5	1,6	3,0
Извоз (у милионима евра)	12.041,1	13.432,1	15.047,1
Увоз (у милионима евра)	16.387,5	17.067,9	19.418,6
Спољнотрговински дефицит (у милионима евра)	4.346,4	3.635,8	4.371,5
Број запослених (у хиљадама)	1.883	1.921	1.977
Бруто зараде (у динарима)	61.145	63.474	65.976
Нето зараде (у динарима)	44.432	46.097	47.893
Вредност евра у односу на динар (на дан 31. децембар)	121,63	123,47	118,47
Вредност долара у односу на динар (на дан 31. децембар)	111,25	117,14	99,12

Извори података: Републички завод за статистику Србије, Народна банка Србије



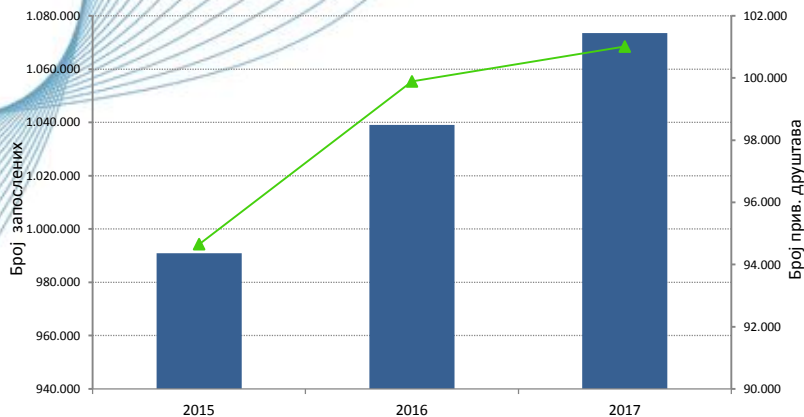
## Привредна друштва – број друштава и број запослених

ОПИС	Број привредних друштава			Број запослених		
	2015	2016	2017	2015	2016	2017
<b>Укупно</b>	<b>94.656</b>	<b>99.891</b>	<b>101.012</b>	<b>990.900</b>	<b>1.039.101</b>	<b>1.073.557</b>
<b>Према величини</b>						
Велика	309	303	318	294.962	306.725	318.765
Средња	1.204	1.251	1.301	205.377	217.093	222.098
Мала	8.702	9.169	9.512	271.750	289.303	300.128
Микро	84.441	89.168	89.881	218.811	225.980	232.566
<b>Према секторима</b>						
Прерађивачка индустрија	16.694	17.396	17.461	305.488	320.140	340.923
Трговина на велико и мало ...	32.603	33.762	33.254	196.255	206.092	208.020
Саобраћај и складиштење	5.346	6.091	6.267	95.220	97.452	97.383
Грађевинарство	7.491	7.881	8.032	66.060	66.827	67.616
Административне и помоћне услужне делатности	3.219	3.460	3.640	52.489	61.664	66.947
Остали сектори	29.303	31.301	32.358	275.388	286.926	292.668
<b>Према регионима</b>						
Београдски регион	42.020	44.220	45.189	431.824	457.139	467.600
Регион Војводине	24.180	25.448	25.396	240.682	252.225	266.307
Регион Шумадије и Западне Србије	17.214	18.243	18.432	185.488	192.589	199.544
Регион Јужне и Источне Србије	10.705	11.418	11.471	124.289	128.749	132.102
Регион Косово и Метохија	537	562	524	8.617	8.399	8.004

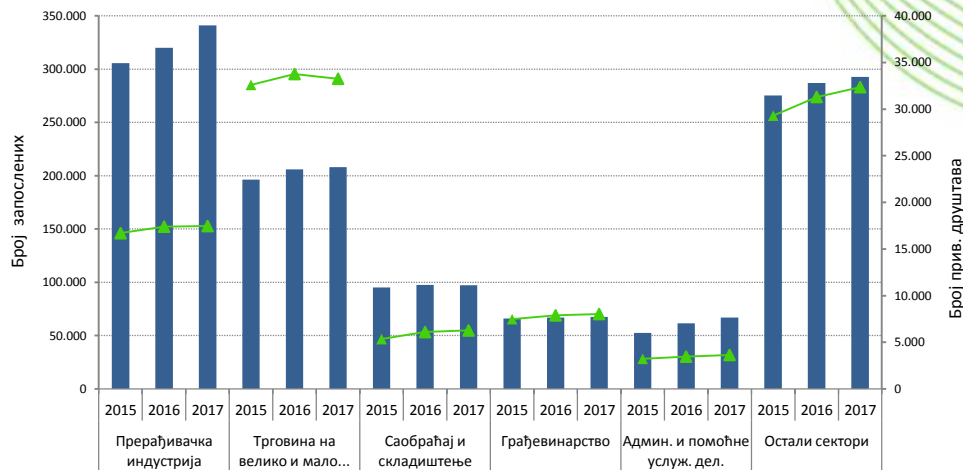


## Привредна друштва - број друштава и број запослених

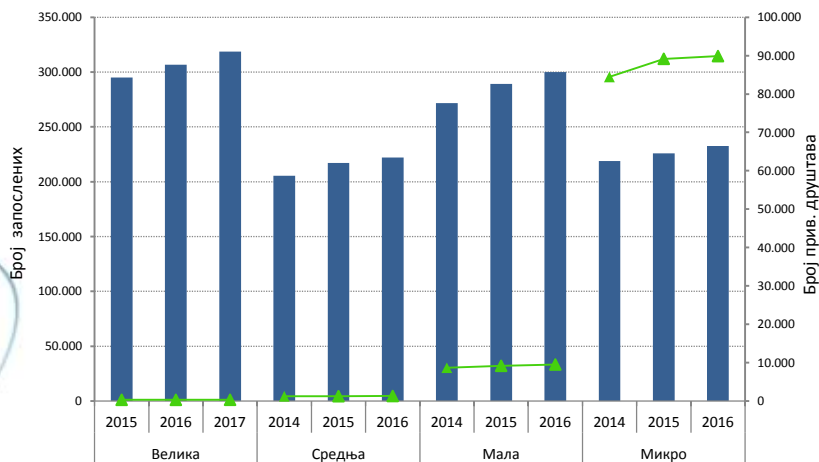
Укупно



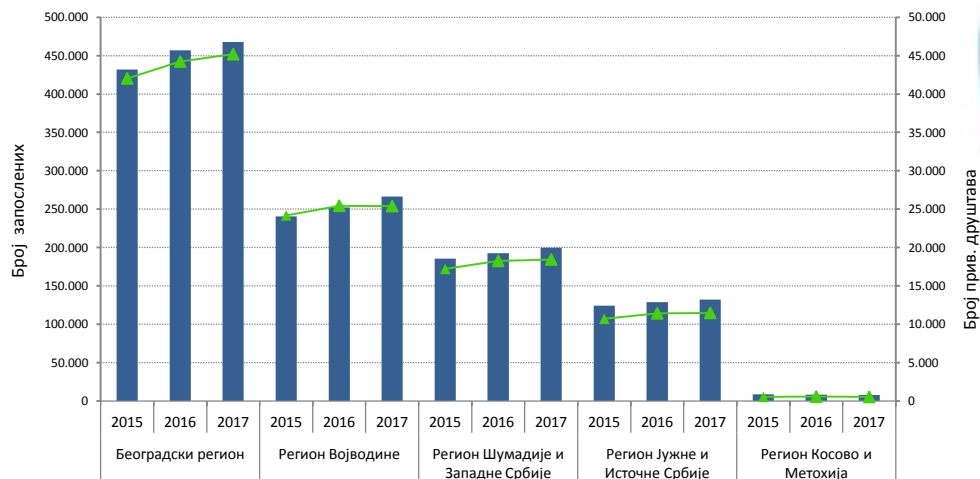
Према секторима



Према величини



Према регионима



■ Број запослених

▲ Број привредних друштава



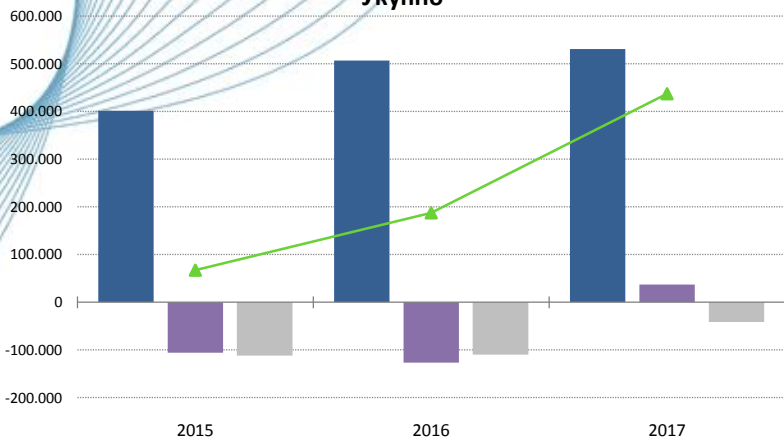
## Привредна друштва – резултати пословања

Финансијски подаци у милионима динара

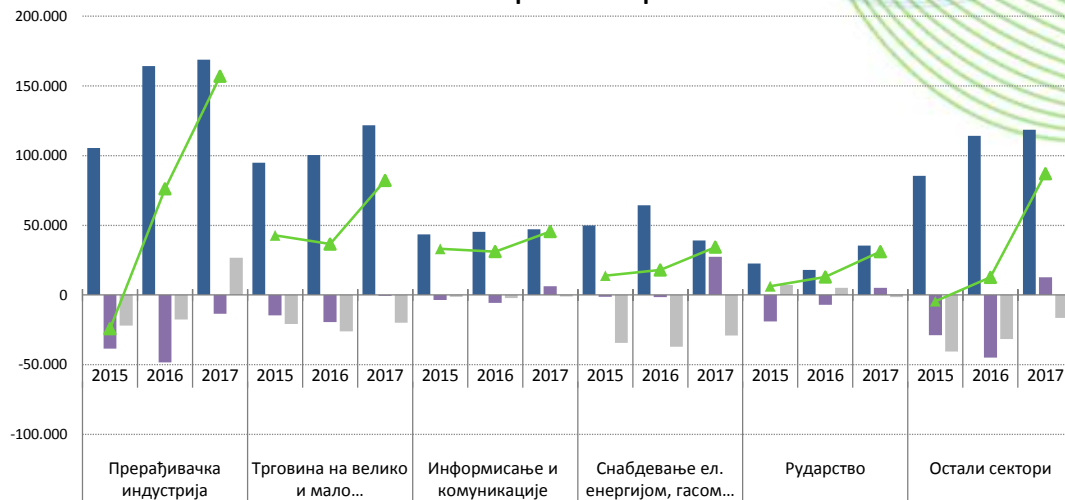
ОПИС	Пословни резултат			Финансијски резултат			Остали резултат			Нето резултат		
	2015	2016	2017	2015	2016	2017	2015	2016	2017	2015	2016	2017
<b>Укупно</b>	<b>401.599</b>	<b>506.512</b>	<b>530.811</b>	<b>-105.930</b>	<b>-126.853</b>	<b>37.357</b>	<b>-111.691</b>	<b>-109.635</b>	<b>-41.110</b>	<b>67.234</b>	<b>187.383</b>	<b>437.180</b>
Број друштава са нето добитком										55.212	57.807	59.131
Број друштава са нето губитком										27.963	27.640	26.592
Број друштава без нето резултата										11.481	14.444	15.289
<b>Према величини</b>												
Велика	181.583	228.052	243.259	-53.863	-54.522	39.712	-39.429	-50.313	3.221	11.052	93.991	253.243
Средња	78.193	108.173	104.337	-4.437	-23.119	2.031	-25.918	-5.017	-4.482	35.762	63.270	84.078
Мала	120.490	145.469	150.628	-28.288	-29.651	-1.408	-22.549	-17.389	-3.489	53.061	77.607	119.814
Микро	21.333	24.817	32.587	-19.342	-19.561	-2.978	-23.796	-36.916	-36.360	-32.642	-47.485	-19.954
<b>Према секторима</b>												
Прерађивачка индустрија	105.510	164.195	168.842	-38.447	-48.361	-13.570	-21.981	-17.608	26.733	-24.176	76.202	156.974
Трговина на велико и мало ...	94.813	100.502	121.840	-14.719	-19.472	-710	-20.908	-26.062	-19.813	42.703	36.527	82.184
Информисање и комуникације	43.431	45.270	47.074	-3.652	-5.660	6.202	-1.312	-2.279	-1.024	33.062	31.175	45.536
Снабдевање ел. енергијом, гасом ...	49.943	64.319	39.037	-1.283	-1.429	27.427	-34.279	-37.213	-29.133	13.852	17.938	34.365
Рударство	22.500	18.017	35.479	-18.887	-7.115	5.233	7.299	5.207	-1.456	6.186	12.909	31.080
Остали сектори	85.401	114.208	118.539	-28.943	-44.816	12.776	-40.510	-31.681	-16.417	-4.392	12.631	87.041
<b>Према регионима</b>												
Београдски регион	211.653	255.375	263.937	-29.832	-53.179	32.572	-69.802	-52.708	-48.165	75.710	100.942	197.267
Регион Војводине	118.866	147.971	149.268	-31.546	-43.174	14.425	-21.957	-33.505	12.788	50.891	53.142	154.726
Регион Шумадије и Западне Србије	59.811	79.085	74.596	-22.482	-19.208	-10.732	-14.711	-13.858	-2.045	-39.785	34.885	50.942
Регион Јужне и Источне Србије	11.869	24.321	43.956	-19.258	-8.628	-588	-5.213	-9.550	-3.593	-16.159	1.331	33.778
Регион Косово и Метохија	-599	-240	-947	-2.812	-2.664	1.680	-8	-14	-94	-3.424	-2.918	467

## Привредна друштва - резултати пословања (у милионима динара)

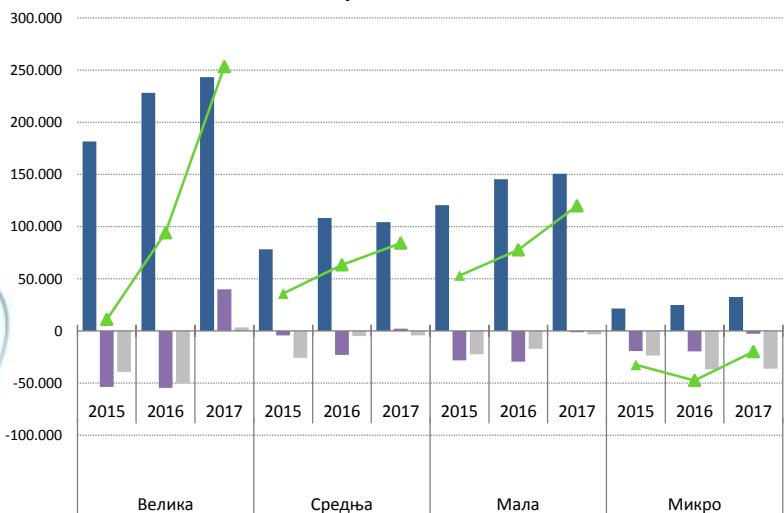
Укупно



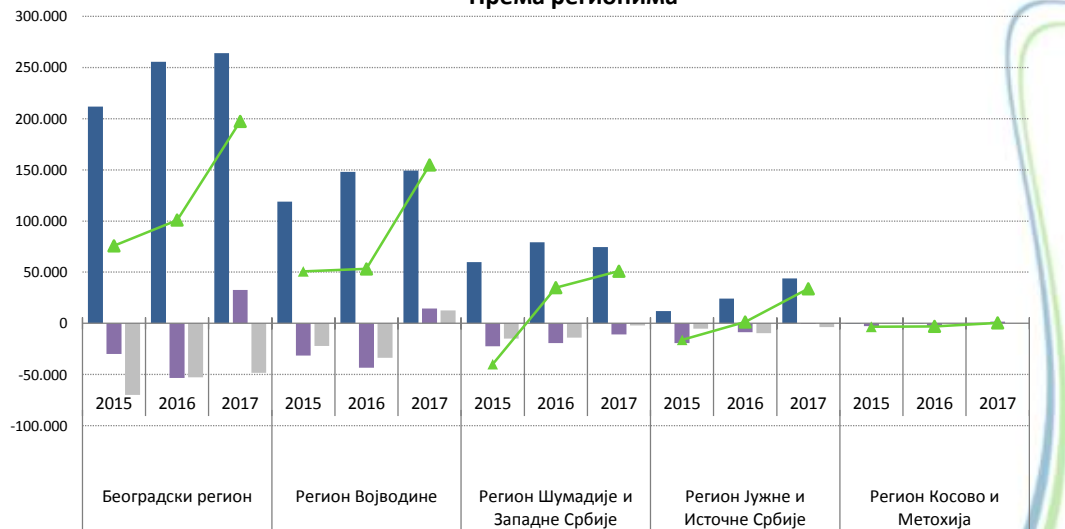
Према секторима



Према величини



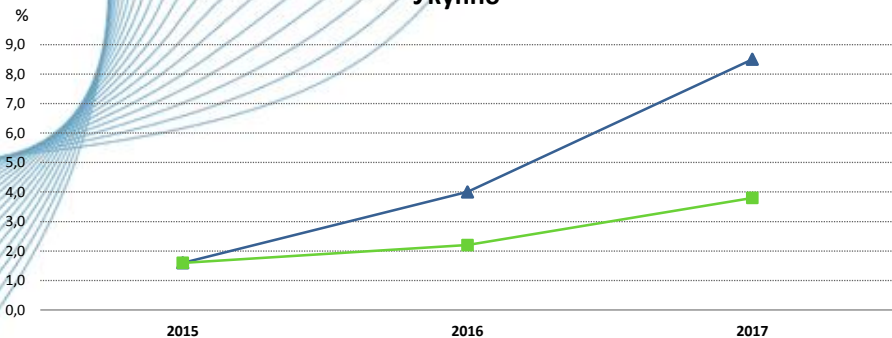
Према регионима



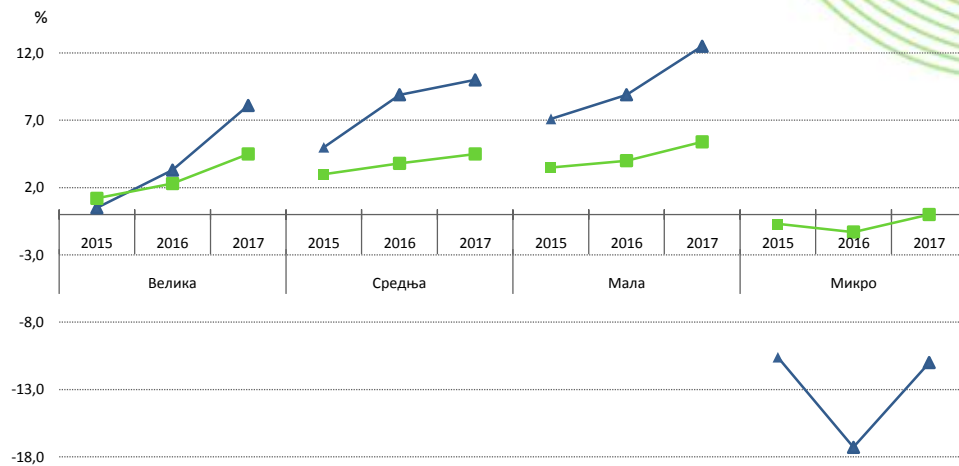
■ Пословни резултат 
 ■ Финансијски резултат 
 ■ Остали резултат 
 ▲ Нето резултат

## Привредна друштва – профитабилност

Укупно



Према величини



Према секторима



▲ Стопа приноса на сопствени капитал (после опорезивања)

■ Стопа приноса на укупна средства (после опорезивања)





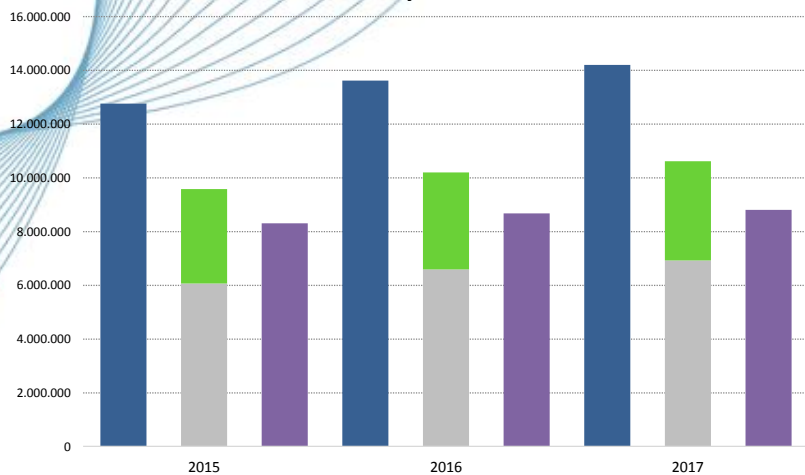
## Привредна друштва - пословна имовина и извори финансирања

Подаци у милионима динара

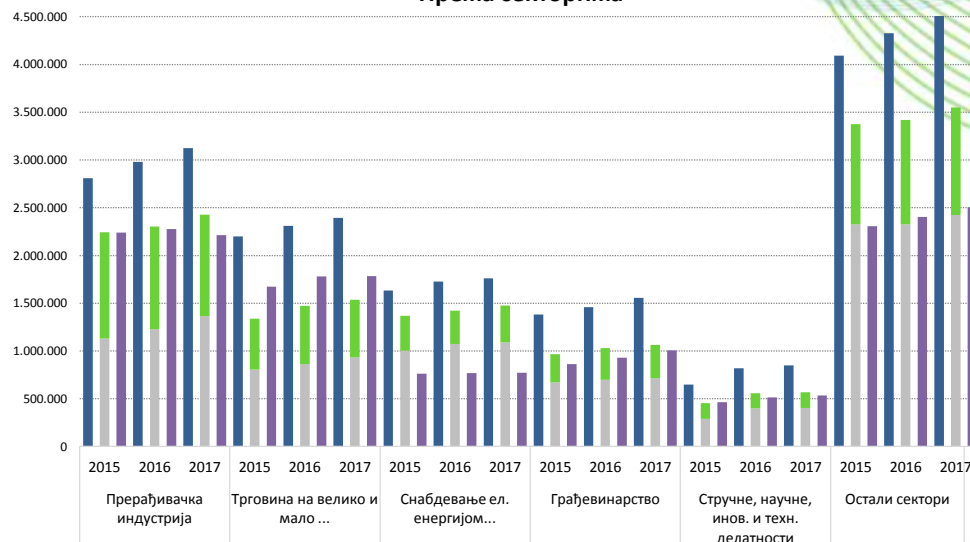
ОПИС	Пословна имовина			Капитал			Укупне обавезе			Губитак		
	2015	2016	2017	2015	2016	2017	2015	2016	2017	2015	2016	2017
<b>Укупно</b>	<b>12.763.693</b>	<b>13.622.322</b>	<b>14.200.229</b>	<b>6.067.147</b>	<b>6.588.014</b>	<b>6.932.548</b>	<b>8.303.097</b>	<b>8.674.919</b>	<b>8.811.946</b>	<b>3.514.128</b>	<b>3.619.257</b>	<b>3.688.036</b>
<b>Према величини</b>												
Велика	5.973.137	6.250.498	6.417.996	3.215.562	3.504.344	3.660.282	3.352.926	3.258.443	3.130.344	1.532.761	1.419.092	1.393.441
Средња	2.099.720	2.286.031	2.403.400	893.882	941.662	1.037.646	1.366.047	1.548.223	1.524.388	423.968	496.872	404.818
Мала	2.294.781	2.506.542	2.669.869	977.158	1.117.281	1.173.694	1.511.472	1.578.745	1.651.257	505.451	509.104	490.037
Микро	2.396.054	2.579.251	2.708.963	980.546	1.024.727	1.060.926	2.072.652	2.289.508	2.505.957	1.051.948	1.194.190	1.399.739
<b>Према секторима</b>												
Прерађивачка индустрија	2.809.090	2.981.693	3.124.017	1.132.100	1.229.433	1.364.308	2.238.460	2.276.988	2.211.499	1.112.375	1.075.520	1.062.671
Трговина на велико и мало ...	2.197.932	2.311.645	2.393.722	805.010	861.795	933.352	1.672.608	1.782.196	1.782.899	531.848	609.895	602.923
Снабдевање ел. енергијом, гасом ...	1.634.178	1.725.685	1.760.771	1.004.049	1.073.456	1.091.014	760.902	767.900	771.127	364.765	349.632	384.040
Грађевинарство	1.383.288	1.457.451	1.557.588	672.268	697.961	714.901	861.074	929.347	1.007.860	293.708	332.523	349.942
Стручне, научне, инов. и тех. делатности	647.180	818.231	848.131	290.687	398.747	404.701	462.397	512.968	534.707	163.429	158.724	161.691
Остали сектори	4.092.025	4.327.618	4.515.999	2.163.033	2.326.621	2.424.273	2.307.656	2.405.521	2.503.854	1.048.002	1.092.964	1.126.768
<b>Према регионима</b>												
Београдски регион	7.101.844	7.671.119	8.017.018	3.666.326	4.019.823	4.140.272	4.180.282	4.419.268	4.606.842	1.776.766	1.874.259	1.961.677
Регион Војводине	3.023.579	3.187.463	3.343.015	1.297.456	1.396.464	1.560.147	2.049.664	2.143.201	2.070.096	752.329	767.111	741.832
Регион Шумадије и Западне Србије	1.505.276	1.602.958	1.659.396	594.785	660.115	713.713	1.230.617	1.218.742	1.228.532	546.185	514.511	519.239
Регион Јужне и Источне Србије	1.084.192	1.112.087	1.133.557	475.809	479.175	487.129	795.535	843.586	857.094	379.055	400.763	402.071
Регион Косово и Метохија	48.800	48.695	47.244	32.772	32.438	31.288	47.000	50.122	49.382	59.794	62.613	63.217

## Привредна друштва - пословна имовина и извори финансирања (подаци у милионима динара)

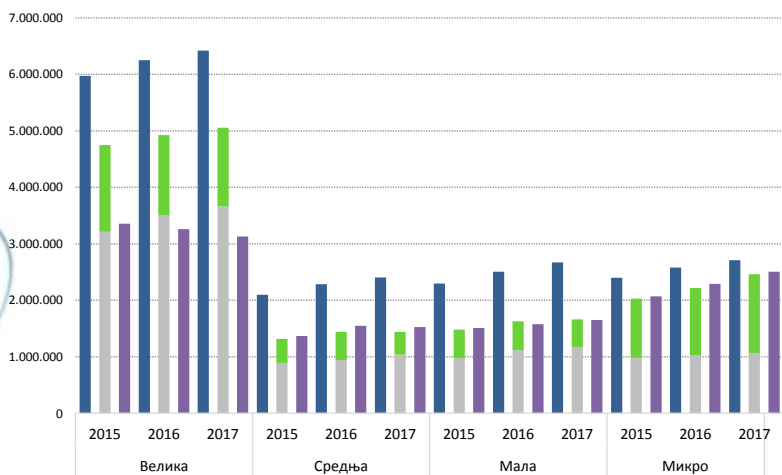
Укупно



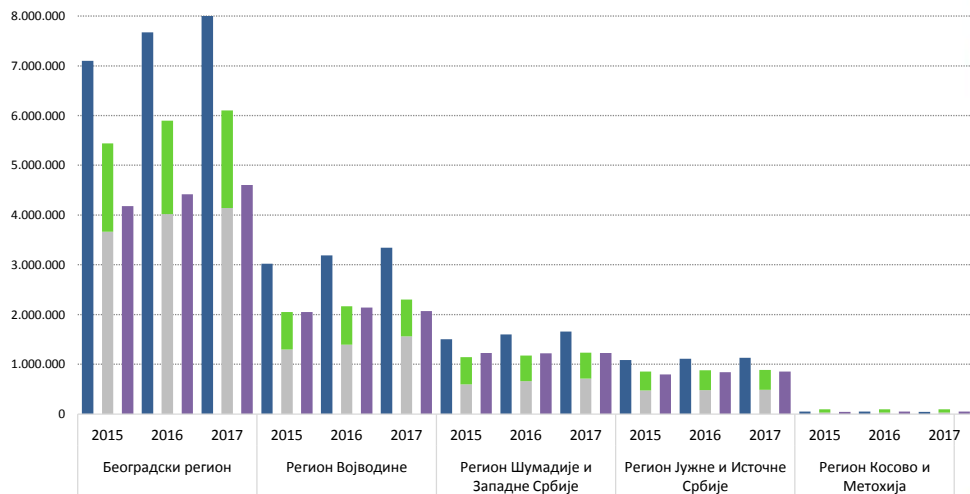
Према секторима



Према величини



Према регионима

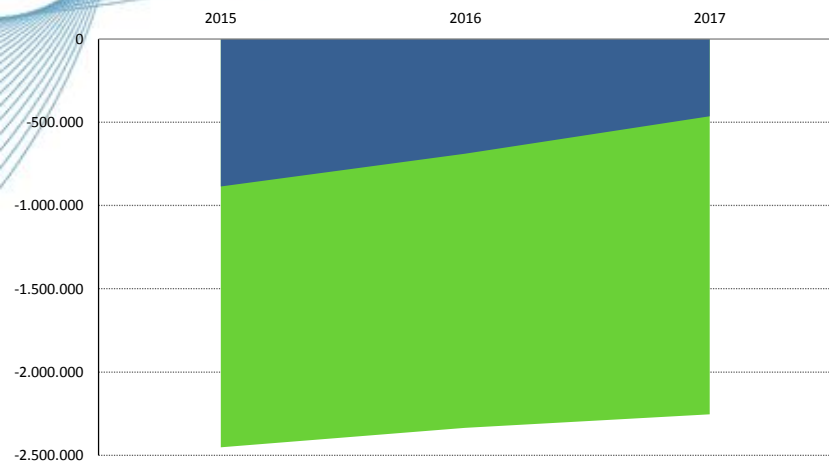


■ Пословна имовина ■ Капитал ■ Губитак ■ Укупне обавезе

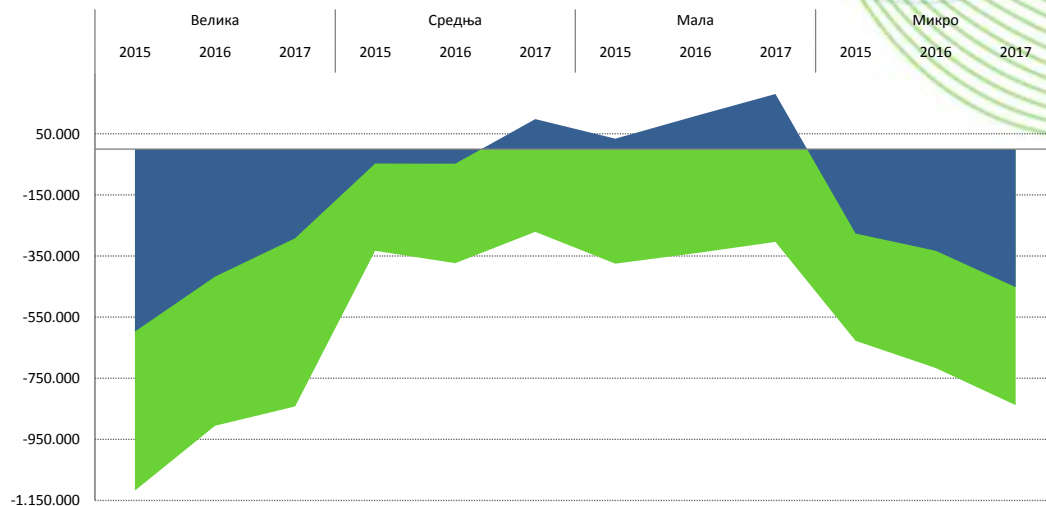


## Привредна друштва – солвентност (подаци у милионима динара)

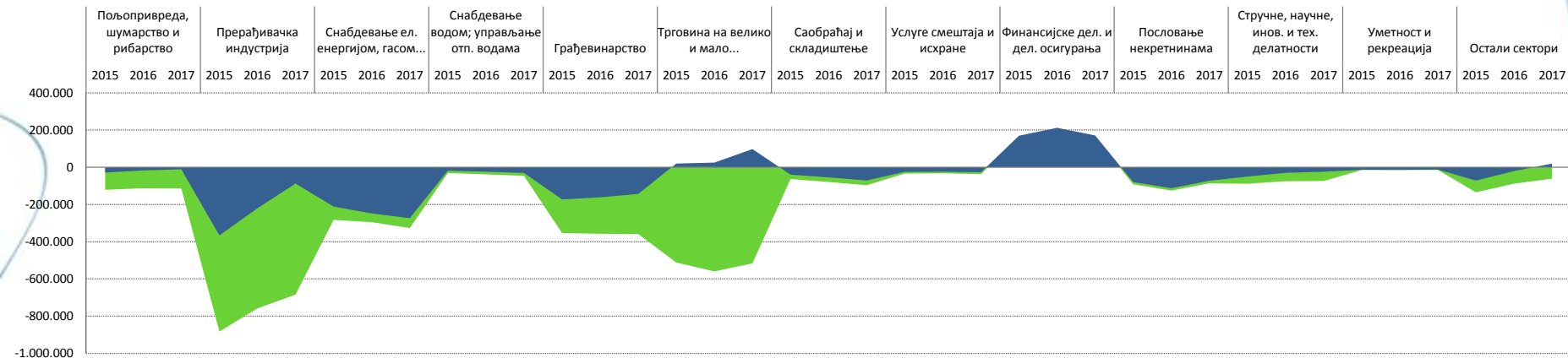
### Укупно



### Према величини



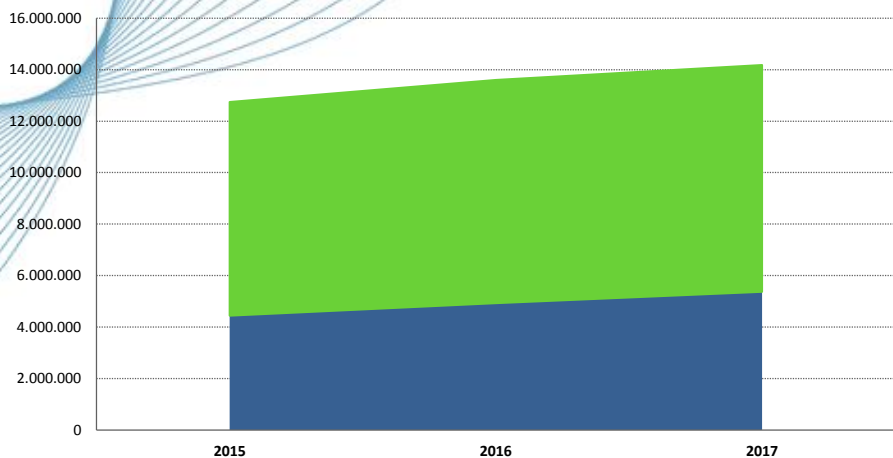
### Према секторима



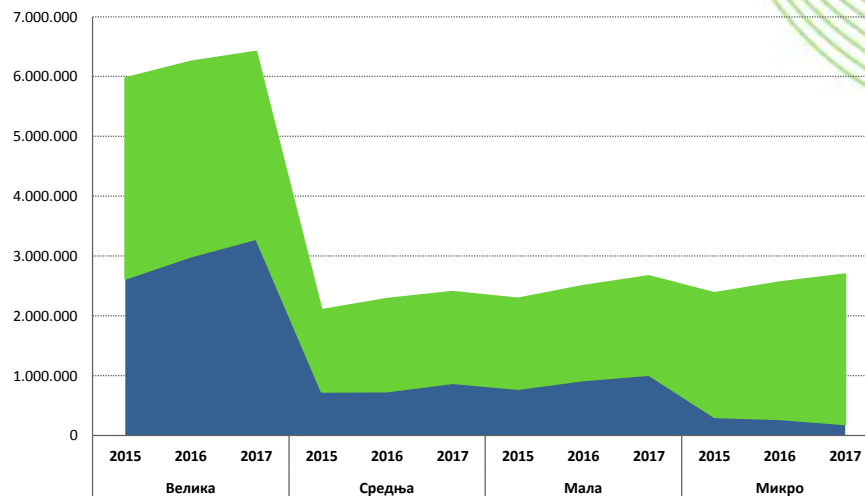
■ Недостајући капитал ■ Нето обртни капитал

## Привредна друштва – задуженост (подаци у милионима динара)

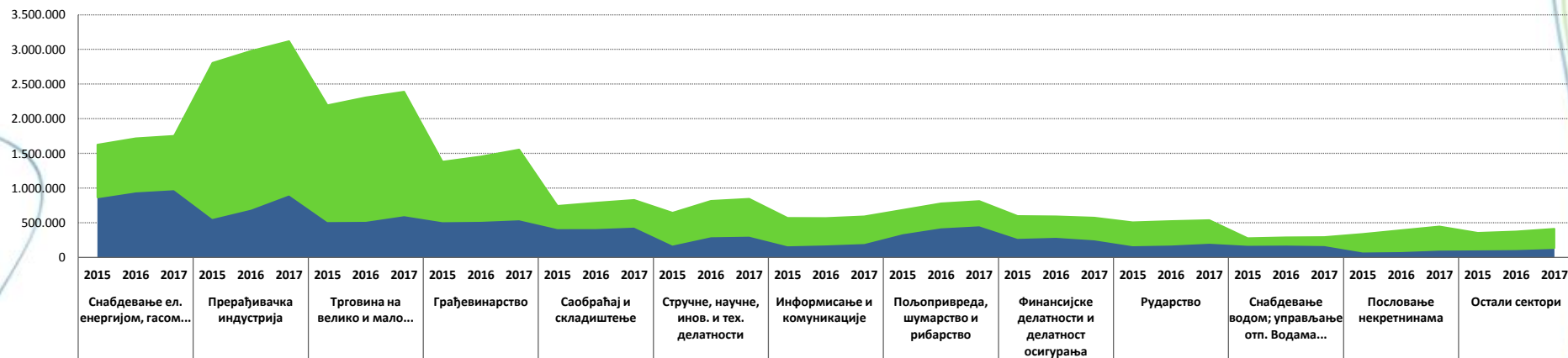
Укупно



Према величини



Према секторима



■ Сопствени извори финансирања ■ Укупне обавезе



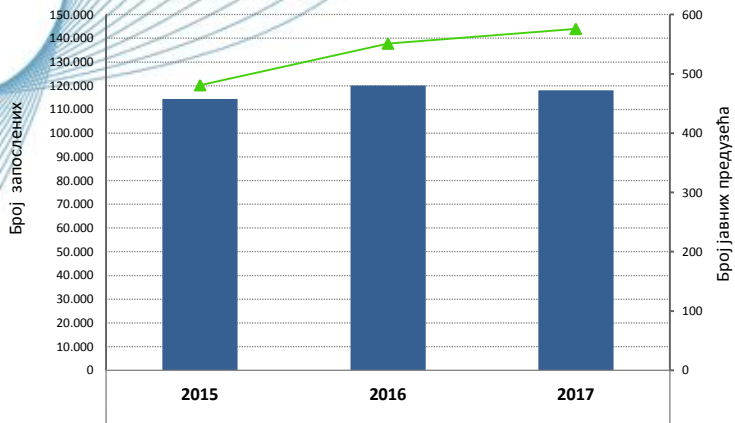


## Јавна предузећа – број предузећа и број запослених

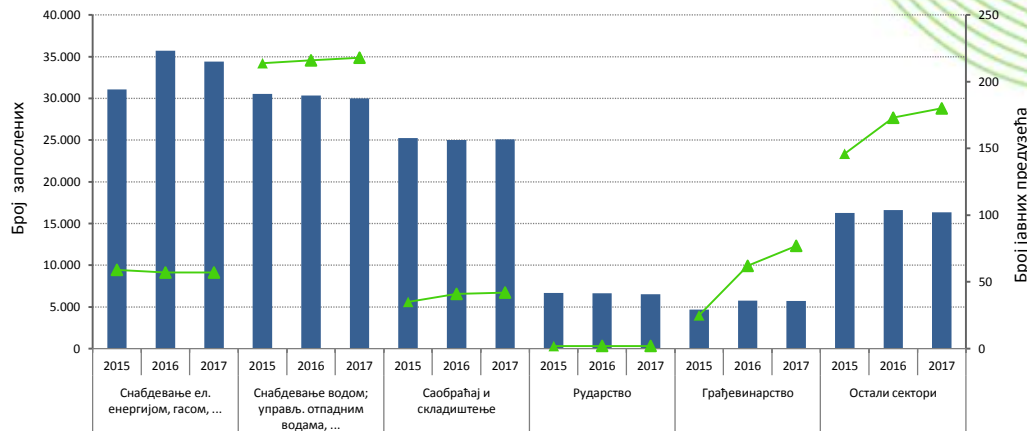
ОПИС	Број јавних предузећа			Број запослених		
	2015	2016	2017	2015	2016	2017
<b>Укупно</b>	<b>481</b>	<b>551</b>	<b>576</b>	<b>114.446</b>	<b>120.094</b>	<b>118.115</b>
<b>Према величини</b>						
Велика	26	27	29	68.482	74.612	75.811
Средња	91	94	91	22.924	21.688	18.754
Мала	223	258	263	20.566	20.732	20.470
Микро	141	172	193	2.474	3.062	3.080
<b>Према секторима</b>						
Снабдевање ел. енергијом, гасом, ...	59	57	57	31.059	35.703	34.431
Снабдевање водом; упр. отпадним водама, ...	214	216	218	30.531	30.344	30.007
Саобраћај и складиштење	35	41	42	25.258	25.030	25.080
Рударство	2	2	2	6.683	6.637	6.532
Грађевинарство	25	62	77	4.658	5.766	5.710
Остали сектори	146	173	180	16.257	16.614	16.355
<b>Према регионима</b>						
Београдски регион	57	68	70	63.025	68.016	66.828
Регион Војводине	159	179	185	18.824	18.674	18.445
Регион Шумадије и Западне Србије	132	150	156	16.505	17.122	16.608
Регион Лужне и Источне Србије	123	146	157	11.382	11.679	11.746
Регион Косово и Метохија	10	8	8	4.710	4.603	4.488

## Јавна предузећа - број предузећа и број запослених

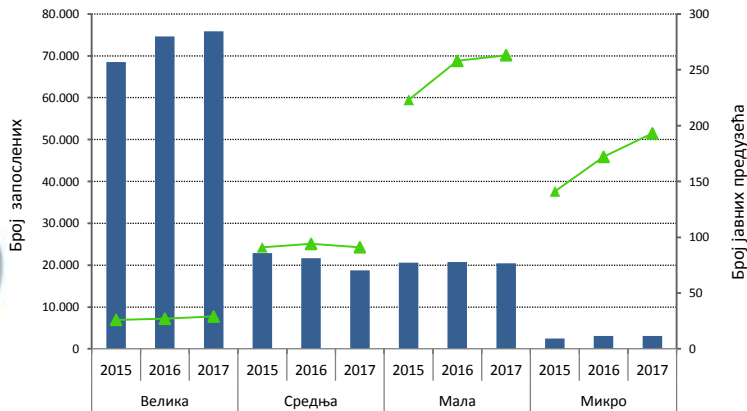
Укупно



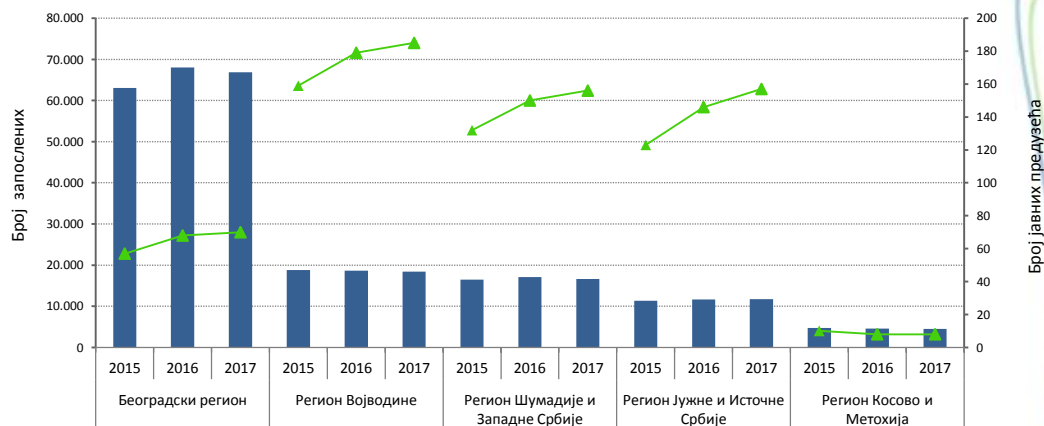
Према секторима



Према величини



Према регионима



■ Број запослених

▲ Број јавних предузећа



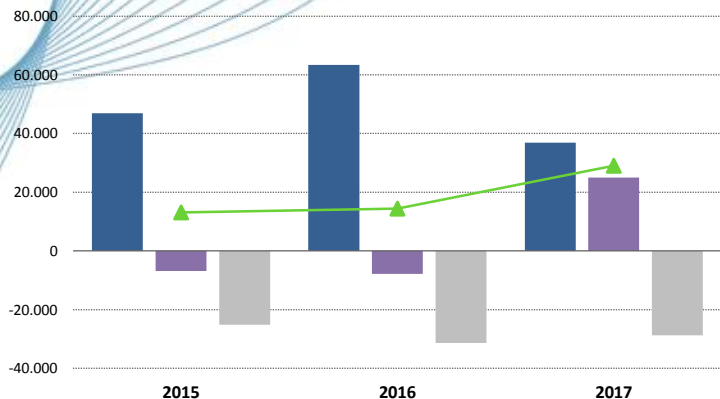
## Јавна предузећа – резултати пословања

Финансијски подаци у милионима динара

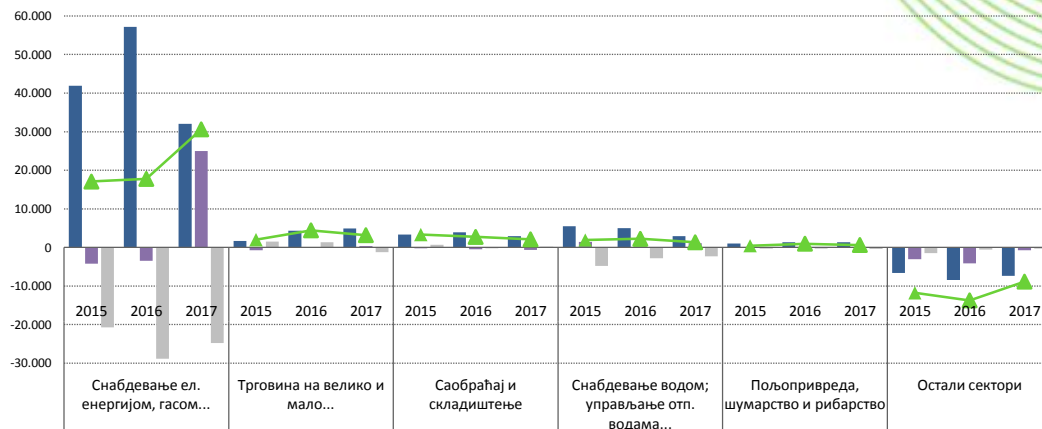
	Пословни резултат			Финансијски резултат			Остали резултат			Нето резултат		
	2015	2016	2017	2015	2016	2017	2015	2016	2017	2015	2016	2017
<b>Укупно</b>	<b>46.958</b>	<b>63.370</b>	<b>36.851</b>	<b>-6.822</b>	<b>-7.771</b>	<b>25.044</b>	<b>-25.122</b>	<b>-31.370</b>	<b>-28.784</b>	<b>13.136</b>	<b>14.425</b>	<b>29.029</b>
Број предузећа са нето добитком										348	388	421
Број предузећа са нето губитком										125	135	135
Број предузећа без нето резултата										8	28	20
<b>Према величини</b>												
Велика	40.534	57.086	31.762	-6.293	-7.132	24.760	-20.475	-28.253	-27.104	12.207	12.493	25.911
Средња	3.514	3.824	2.601	-336	-576	462	-2.765	-1.457	-842	253	1.364	1.836
Мала	2.448	2.329	2.349	-169	-59	-163	-1.818	-1.511	-745	304	596	1.299
Микро	463	132	139	-24	-4	-15	-63	-150	-93	371	-29	-18
<b>Према секторима</b>												
Снабдевање ел. енергијом, гасом ...	41.934	57.132	32.059	-4.223	-3.464	24.974	-20.739	-28.858	-24.735	17.077	17.757	30.607
Трговина на велико и мало ...	1.703	4.322	4.919	-729	-89	372	1.531	1.329	-1.180	2.016	4.434	3.186
Саобраћај и складиштење	3.381	3.951	2.929	-197	-509	-632	705	-211	210	3.350	2.731	2.108
Снабдевање водом, управљање отп.водама ...	5.521	5.008	2.921	1.431	360	1.071	-4.818	-2.782	-2.312	1.959	2.228	1.341
Пољопривреда, шумарство и рибарство	1.028	1.367	1.371	-39	19	19	-309	-267	-422	473	976	644
Остали сектори	-6.608	-8.411	-7.348	-3.064	-4.087	-759	-1.492	-582	-345	-11.739	-13.702	-8.857
<b>Према регионима</b>												
Београдски регион	27.942	39.420	19.115	-808	-4.297	14.091	-11.589	-12.713	-19.044	13.678	12.914	10.505
Регион Војводине	16.360	20.331	17.139	-2.356	600	9.967	-11.090	-16.404	-8.227	3.001	4.429	18.809
Регион Шумадије и Западне Србије	1.168	2.354	619	-741	-1.253	-876	-1.305	-1.408	-1.319	-911	-408	-1.689
Регион Јужне и Источне Србије	2.027	1.466	964	-85	-158	180	-1.112	-809	-103	766	384	959
Регион Косово и Метохија	-539	-201	-986	-2.831	-2.662	1.682	-26	-36	-91	-3.398	-2.895	445

## Јавна предузећа – резултати пословања (подаци у милионима динара)

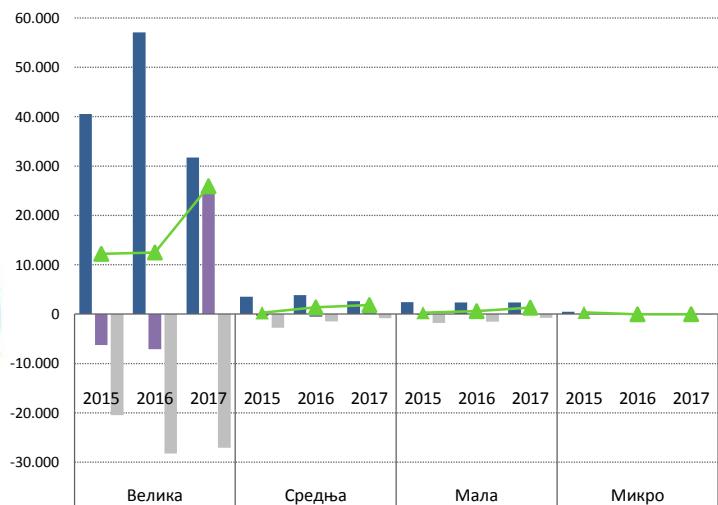
Укупно



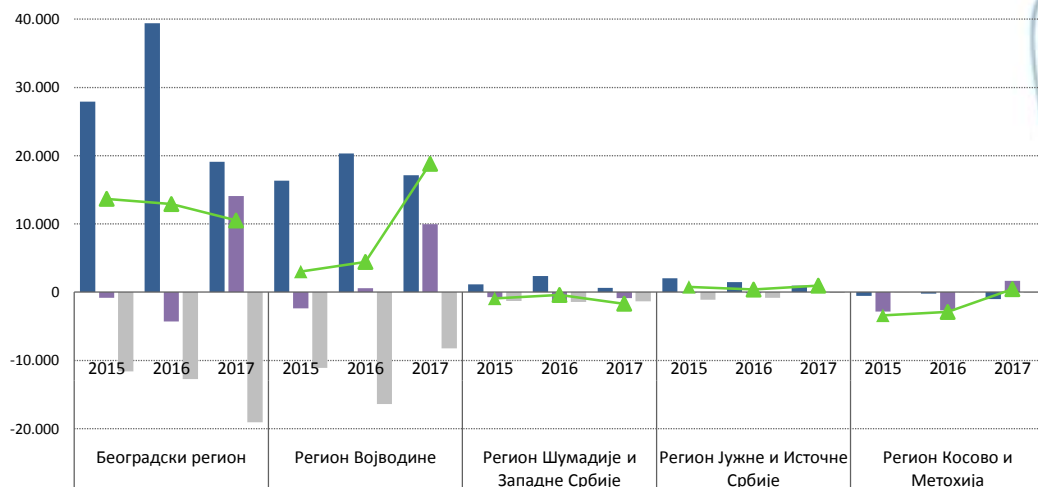
Према секторима



Према величини

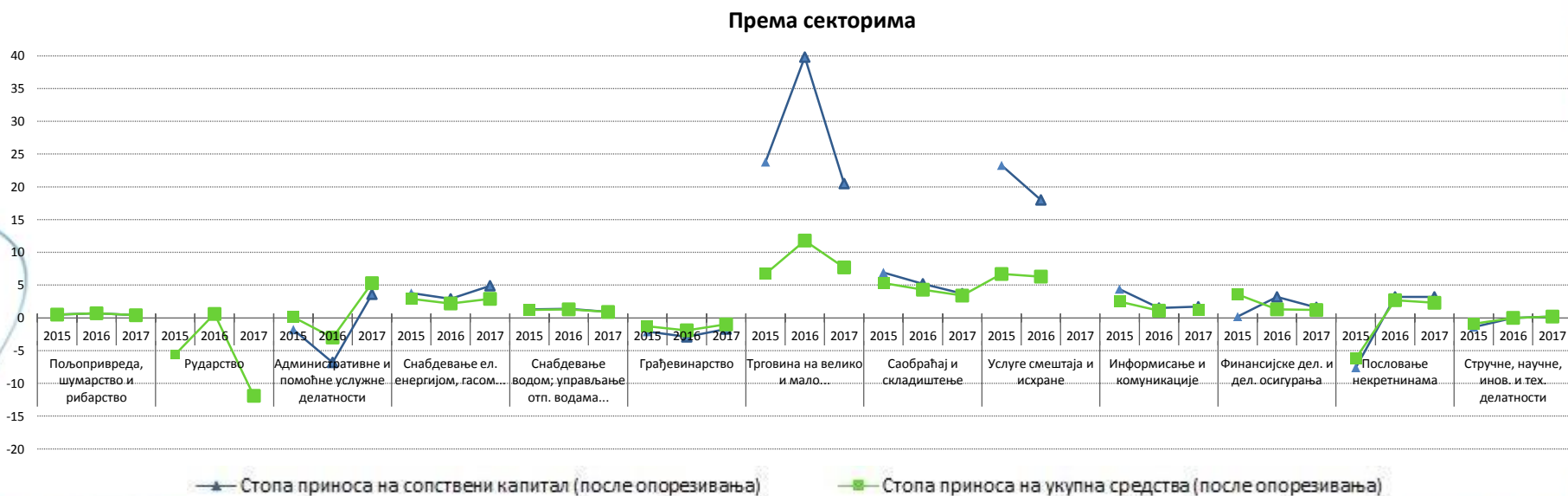
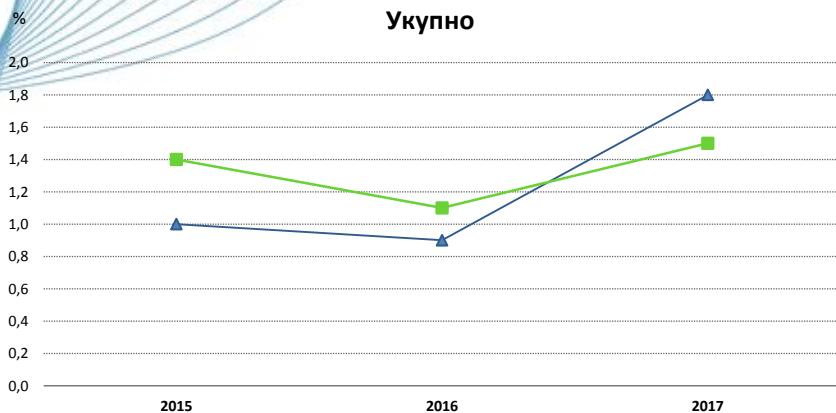


Према регионима





## Јавна предузећа - профитабилност



▲ Стопа приноса на сопствени капитал (после опорезивања)

■ Стопа приноса на укупна средства (после опорезивања)



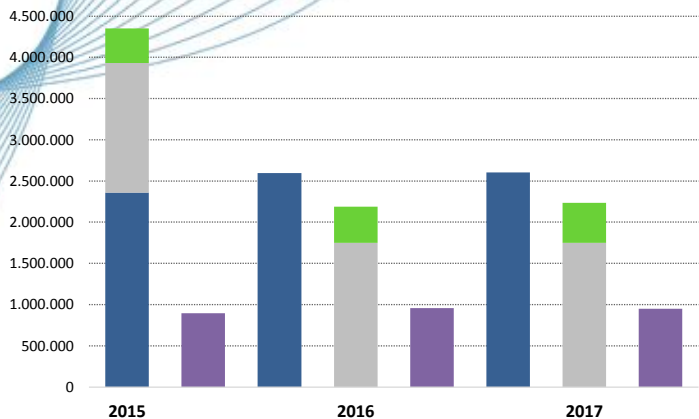
## Јавна предузећа - пословна имовина и извори финансирања

Подаци у милионима динара

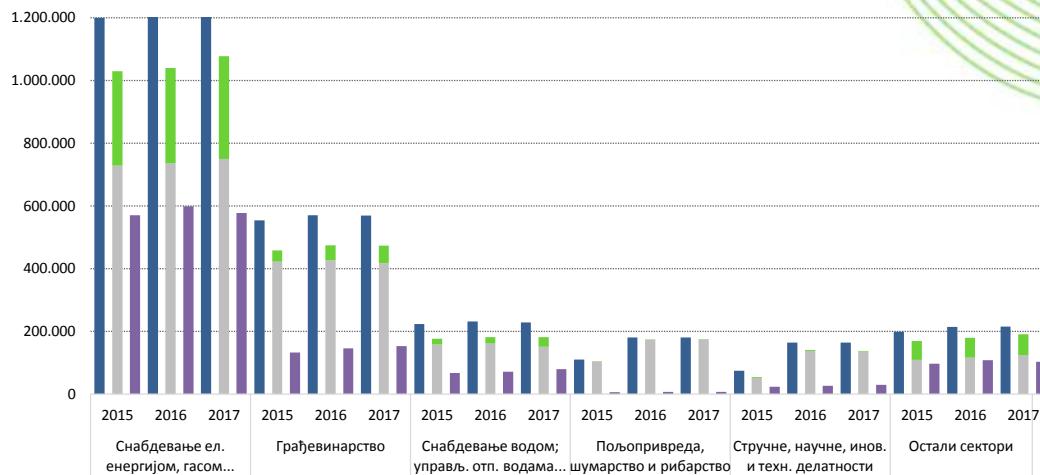
ОПИС	Пословна имовина			Капитал			Укупне обавезе			Губитак		
	2015	2016	2017	2015	2016	2017	2015	2016	2017	2015	2016	2017
<b>Укупно</b>	<b>2.360.317</b>	<b>2.595.850</b>	<b>2.603.322</b>	<b>1.572.885</b>	<b>1.749.731</b>	<b>1.751.090</b>	<b>895.989</b>	<b>957.610</b>	<b>949.029</b>	<b>418.364</b>	<b>438.298</b>	<b>483.206</b>
<b>Према величини</b>												
Велика	2.096.488	2.312.696	2.315.585	1.431.791	1.595.812	1.595.623	767.278	820.871	810.870	382.556	401.640	458.221
Средња	192.718	193.087	192.072	106.538	105.343	102.048	89.432	91.642	92.360	27.677	27.316	15.577
Мала	66.703	83.173	84.391	31.947	45.550	47.430	37.188	40.699	39.687	7.503	8.362	7.770
Микро	4.407	6.893	11.273	2.608	3.026	5.990	2.092	4.398	6.112	628	980	1.638
<b>Према секторима</b>												
Снабдевање ел. енергијом, гасом ...	1.199.999	1.235.578	1.245.523	728.167	735.572	749.817	569.995	598.821	577.415	301.149	303.417	327.187
Грађевинарство	554.200	570.550	568.716	422.421	426.224	416.654	132.816	145.759	153.028	35.429	48.400	56.525
Снабдевање водом, управљање отп.водама ...	223.423	230.951	228.432	157.788	161.367	151.042	67.052	71.335	79.474	18.608	20.187	30.596
Стручне, научне, инов. и тех. делатности	110.397	180.134	180.759	104.193	173.219	174.056	6.205	6.915	6.703	14	46	0
Пољопривреда, шумарство и рибарство	73.860	164.163	164.609	51.020	137.633	135.045	22.847	26.542	29.585	2.904	2.968	2.965
Остали сектори	198.437	214.474	215.282	109.296	115.716	124.476	97.076	108.238	102.823	60.260	63.281	65.934
<b>Према регионима</b>												
Београдски регион	1.892.174	2.099.679	2.096.905	1.366.083	1.524.048	1.520.756	527.586	577.630	578.059	173.755	207.609	250.553
Регион Војводине	313.626	328.157	337.325	138.310	149.029	151.738	245.103	246.642	236.252	161.199	141.693	140.044
Регион Шумадије и Западне Србије	90.389	96.419	98.329	42.456	45.219	48.248	53.996	58.508	59.536	23.396	25.342	27.162
Регион Јужне и Источне Србије	52.695	59.596	58.692	25.955	31.354	30.267	27.542	29.606	30.331	6.125	6.869	7.905
Регион Косово и Метохија	11.433	12.000	12.071	80	81	81	41.761	45.223	44.850	53.890	56.785	57.542

## Јавна предузећа - пословна имовина и извори финансирања (у милионима динара)

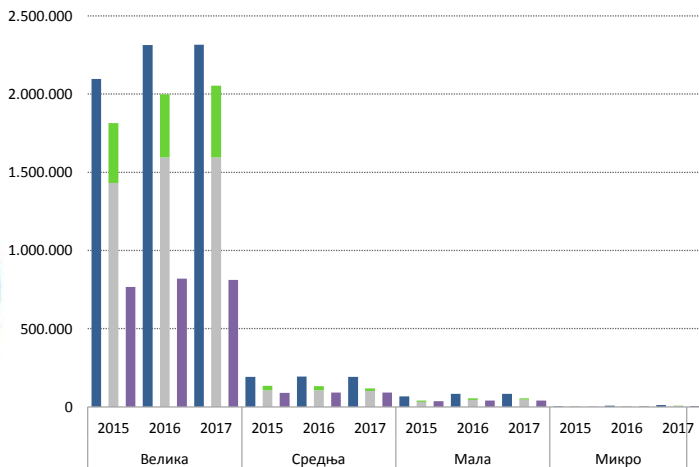
Укупно



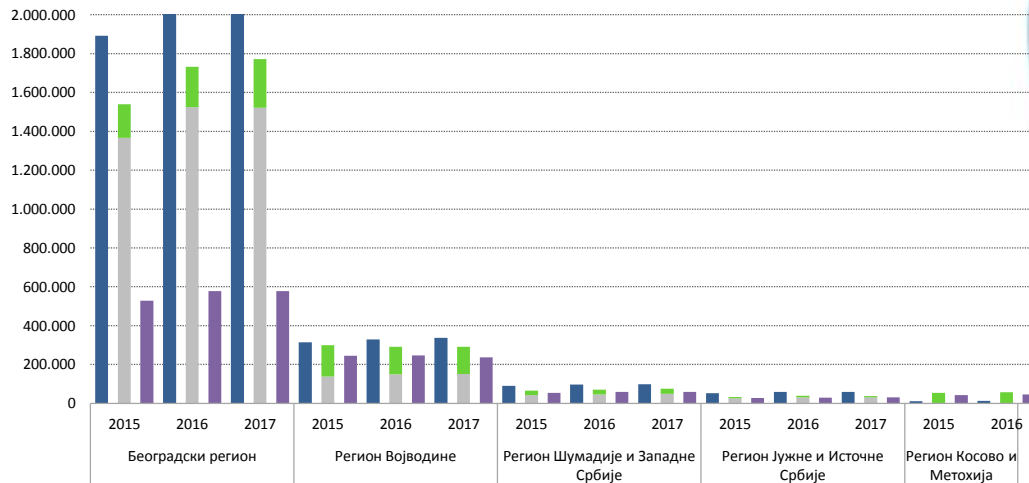
Према секторима



Према величини



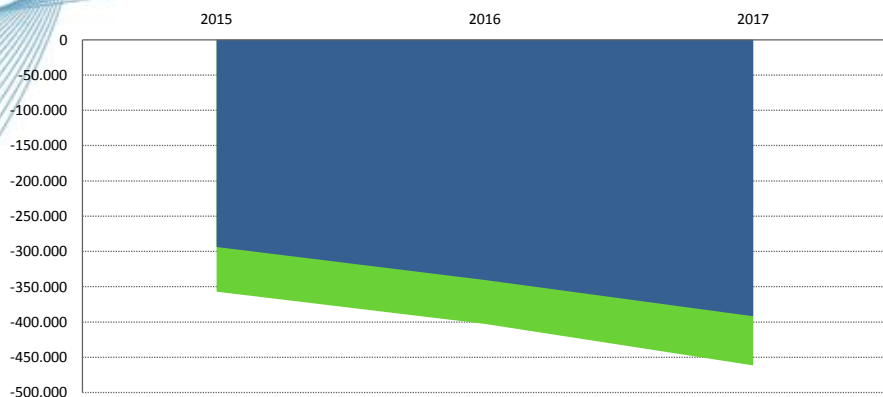
Према регионима



■ Пословна имовина ■ Капитал ■ Губитак ■ Укупне обавезе

## Јавна предузећа – солвентност (подаци у милионима динара)

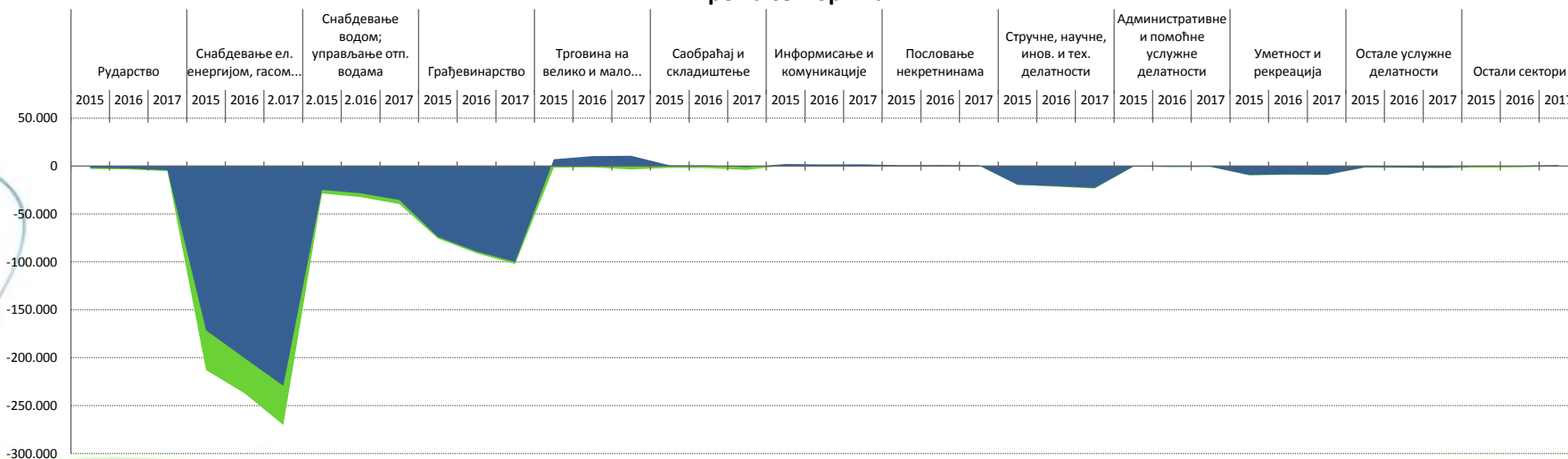
Укупно



Према величини



Према секторима

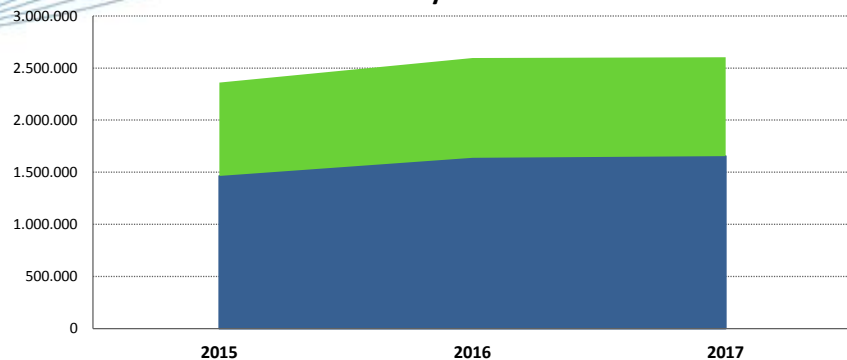


■ Нето обртни капитал ■ Недостајући капитал

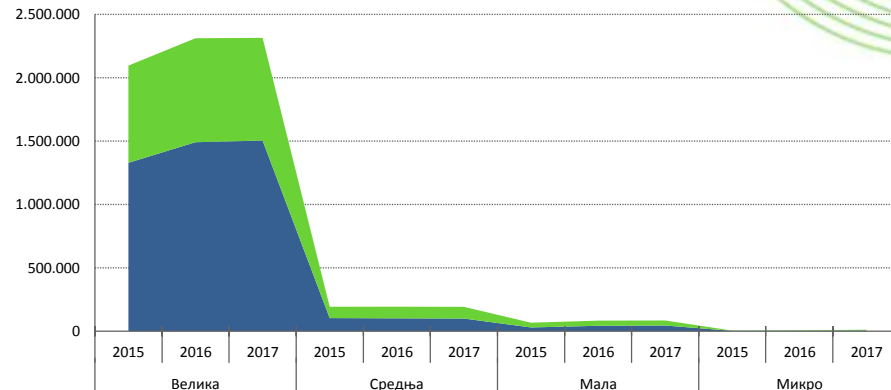


## Јавна предузећа – задуженост (подаци у милионима динара)

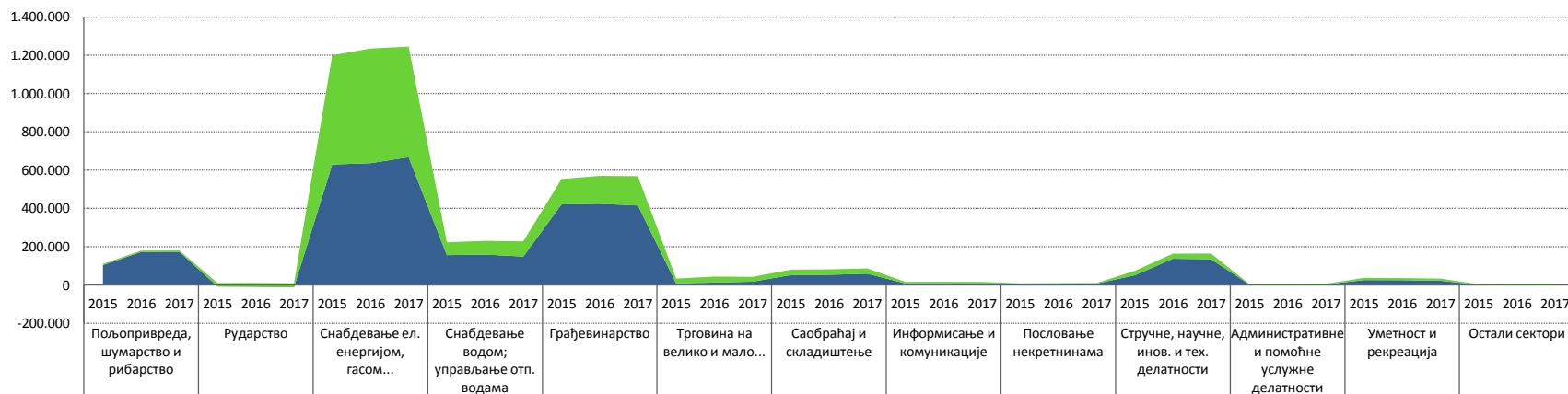
Укупно



Према величини



Према секторима





## Привредна друштва у стечају и ликвидацији\*

### Основни подаци

ОПИС	2015	2016	2017
Број пд у стечају и ликвидацији	5.286	6.286	6.562
Број запослених	10.019	4.742	3.447
Пословни резултат	-10.927	-8.209	-7.365
Финансијски резултат	-5.139	-8.168	-10.192
Остали резултат	-27.354	-34.096	-28.072
Нето резултат	-101.142	-56.407	-49.825
Пословна имовина	522.981	609.248	581.767
Капитал	67.412	86.969	94.845
Губитак	830.896	991.861	1.004.188
Број са нето добитком	489	480	492
Број са нето губитком	2.828	2.859	2.769
Број без нето резултата	1.969	2.947	3.301

### Основни показатељи

ОПИС	2015	2016	2017
<b>Профитабилност</b>			
Стопа приноса на сопс. капитал (после опорезивања)	n/a	n/a	n/a
Стопа приноса на ук. средства (после опорезивања)	-17,5	-8,2	-6,8
<b>Солвентност</b>			
Нето обртни капитал	-567.536	-588.912	-603.273
Недостајући капитал	650.588	680.072	683.843
<b>Задуженост</b>			
Сопствени извори финансирања	-474.072	-541.813	-554.289
Укупне обавезе	996.094	1.150.018	1.134.871

\* Финансијски подаци дати у милионима динара

## Установе и предузетници\*

УСТАНОВЕ			
ОПИС	2015	2016	2017
Број установа	1.130	1.241	1.319
Број запослених	26.984	29.093	32.409
Пословни резултат	4.440	6.531	7.865
Финансијски резултат	-280	-199	482
Остали резултат	1.051	1.441	1.248
Нето резултат	4.091	6.572	8.183
Пословна имовина	84.567	95.350	111.340
Капитал	34.712	40.708	48.685
Укупне обавезе	55.505	58.421	65.642
Губитак	12.036	11.288	10.978
Број са нето добитком	800	921	1.001
Број са нето губитком	237	221	222
Број без нето резултата	93	99	96

ПРЕДУЗЕТНИЦИ			
ОПИС	2015	2016	2017
Број предузетника	17.286	17.185	17.382
Број запослених	46.189	48.161	50.955
Пословни резултат	7.799	9.625	10.277
Финансијски резултат	275	238	593
Остали резултат	278	44	253
Нето резултат	6.375	7.295	7.869
Пословна имовина	99.563	108.000	117.804
Капитал	30.787	33.596	36.936
Укупне обавезе	71.960	77.632	84.169
Губитак	4.679	4.809	5.116
Број са нето добитком	13.843	13.715	13.778
Број са нето губитком	2.963	2.950	3.022
Број без нето резултата	480	520	582

\* Финансијски подаци дати у милионима динара



Република Србија  
Агенција за привредне регистре

Хвала на пажњи!

[www.apr.gov.rs](http://www.apr.gov.rs)