

Н А Р О Д Н А Б А Н К А С Р Б И Ј Е

ДИРЕКЦИЈА ЗА РЕГИСТРЕ И ПРИНУДНУ НАПЛАТУ

ОДЕЉЕЊЕ ЗА РЕГИСТРЕ

С А О П Ш Т Е Њ Е

**О ОСТВАРЕНИМ РЕЗУЛТАТИМА ПОСЛОВАЊА
ПРЕДУЗЕЋА И ЗАДРУГА У РЕПУБЛИЦИ СРБИЈИ**

- прелиминарни подаци из финансијских извештаја за 2004. годину -

Београд, мај 2005. године

РЕЗУЛТАТИ ПОСЛОВАЊА ПРЕДУЗЕЋА И ЗАДРУГА У 2004. ГОДИНИ

Саопштење је рађено на бази прелиминарних података из финансијских извештаја за 2004. годину, које су предузећа и задруге доставиле у складу са прописима.¹⁾

Прелиминарни подаци из финансијских извештаја за 2004. годину обрађени су према новој класификацији делатности.²⁾

I ПРЕДУЗЕЋА И ЗАДРУГЕ

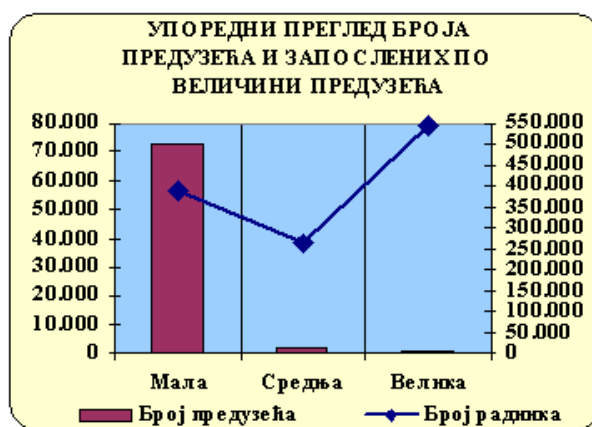
У 2004. години у Републици Србији, 83.360 предузећа и задруга (у даљем тексту: предузећа) било је обавезно да поднесе финансијске извештаје, а исте је, према прелиминарним подацима, предало 91,8% (76.555). У 9,0% (6.886) поднетих финансијских извештаја нису исказани подаци.

ПРЕДУЗЕЋА	2004
	Број
I Укупно предузећа	83.360
II Предузећа која су предала финансијске извештаје (1+2)	76.555
1. Обрађени финансијски извештаји	75.885
- попуњени обрасци	68.999
- празни обрасци	6.886
2. Финансијски извештаји који нису обрађени - неисправни	670
III Предузећа која нису предала финансијске извештаје (I-II)	6.805

Преглед предузећа

У предузећима која су поднела финансијске извештаје за 2004. годину укупно је било запослено 1.196.833 радника.

У структури обрађених финансијских извештаја за 2004. годину, најзаступљенија су мала предузећа са 96,3 % (73.097), али је у великим предузећима био ангажован највећи број запослених радника, односно 45,4% (543.392 радника) од укупног броја радника.

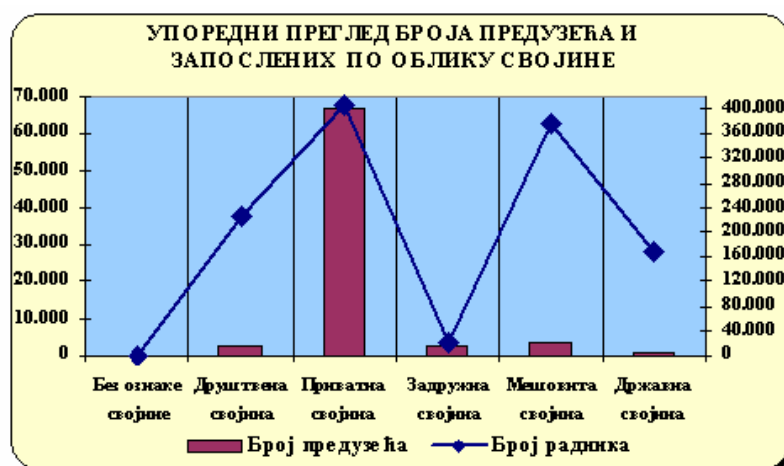


¹⁾ Финансијски извештаји за предузећа и задруге за 2004. годину први пут су састављени у складу са Међународним рачуноводственим стандардима. Приликом састављања финансијских извештаја за 2004. годину, у складу са важећим прописима, ова правна лица нису била у обавези да исказују податке који се односе на претходну годину.

²⁾ Закон о класификацији делатности и о регистру јединица разврставања ("Службени лист СРЈ" бр. 31/96,... и 74/99)

Од укупног броја обрађених финансијских извештаја, највећи број се односи на предузећа која су пословала у секторима³⁾: Е - трговина и оправка моторних возила 46,9% (35.611 предузећа), Г- прерађивачка индустрија 21,6% (16.398 предузећа) и Ј- активности у вези са некретнинама, изнајмљивањем и пословне активности 9,8%(7.421 предузеће).

Више од половине запослених радника било је ангажовано у секторима Г- прерађивачка индустрија 40,3% (482.392) и Е - трговина и оправка моторних возила 15,6% (186.803).



Посматрано по облику својине, најзаступљенија су била предузећа са приватном својином (88,0%) и истовремено у њима је било запослено највише радника односно 34,1% или 408.028 радника.

³⁾ Сектори по новој класификацији делатности су: А-Пољопривреда, лов, шумарство и водопривреда; Б-Рибарство; В-Вађење руда и камена; Г-Прерађивачка индустрија; Д-Производња, снабдевање ел. енергијом, гасом и водом; Ђ-Грађевинарство; Е-Трговина на велико и мало, оправка моторних возила, мотоцикала и предмета за личну употребу и домаћинство; Ж-Хотели и ресторани; З-Саобраћај, складиштење и везе; И-Финансијско посредовање; Ј-Активности у вези са некретнинама, изнајмљивање и пословне активности; К-Државна управа, одбрана, обавезно социјално осигурање; Л-Образовање; Љ-Здравствени и социјални рад; М-Остале комуналне, друштвене и личне услужне делатности; Н-Приватна домаћинства са запосленим лицима; Њ-Екстериторијалне организације и тела.

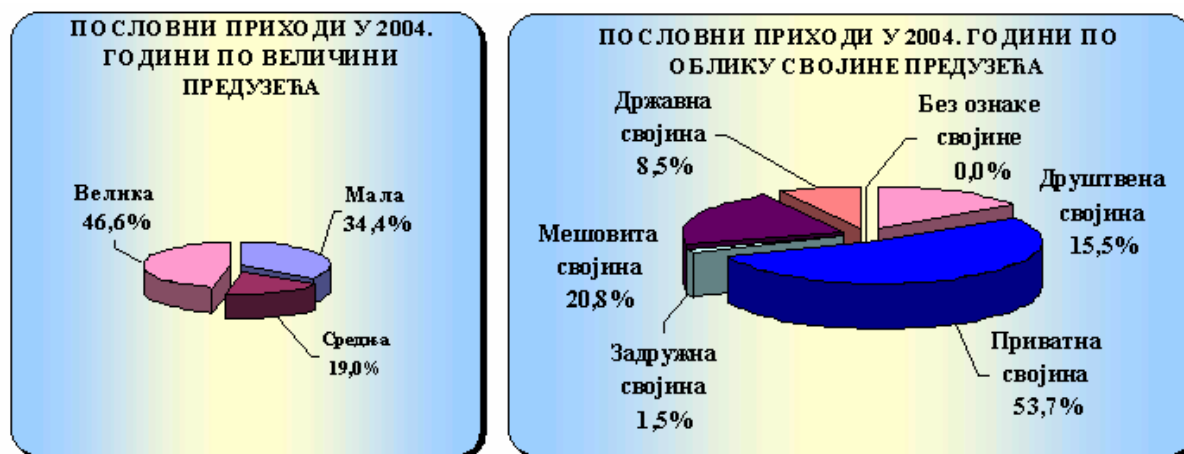
1. Резултати пословања

Предузећа у Републици Србији у 2004. години, исказала су укупне приходе⁴⁾ у износу од 3.161.513 милиона динара и укупне расходе у износу од 3.213.223 милиона динара.

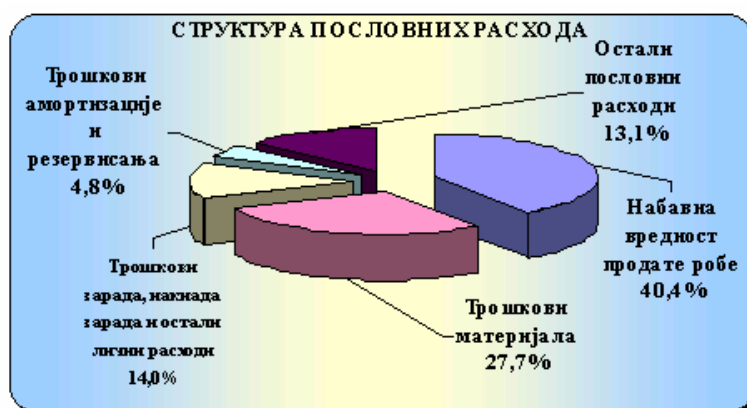
У структури укупних прихода предузећа, пословни приходи⁵⁾ учествују са 93,0% (2.938.965 милиона динара).

Две трећине пословних прихода остварено је у два сектора: Е - трговина и оправка моторних возила 31,6% (929.139 милиона динара) и Г- прерађивачка индустрија 29,1% (856.488 милиона динара).

Највећи део пословних прихода, 46,6% (1.370.573 милиона динара), резултат је пословања великих предузећа, односно приватних предузећа 53,7% (1.578.895 милиона динара) и мешовитих 20,8% (612.351 милион динара).



У структури укупних расхода предузећа, пословни расходи⁶⁾ учествују са 90,7% или 2.914.836 милиона динара. У оствареним пословним расходима, највеће учешће се односи на трошкове по основу набавне вредности продате робе 40,4% (1.177.148 милиона динара) и трошкове материјала 27,7% (807.624 милиона динара).



⁴⁾ Преглед основних финансијских резултата пословања предузећа и задруга, дат је у Прилогу 1. и Прилогу 2.

⁵⁾ Преглед структуре пословних прихода предузећа и задруга, дат је у Прилогу 3.

⁶⁾ Преглед структуре пословних расхода предузећа и задруга, дат је у Прилогу 4.

Остварени пословни расходи највећим делом су резултат активности предузећа која су пословала у сектору Е - трговина и оправка моторних возила 31,5% (917.329 милиона динара) и сектору Г- прерађивачка индустрија 29,4% (857.611 милиона динара).

Највеће учешће у укупним пословним расходима, имала су велика предузећа са 46,7% (1.361.038 милиона динара), односно приватна предузећа са 52,2% (1.522.110 милиона динара) и предузећа у мешовитој својини са 21,2% (618.288 милиона динара).

Према резултатима пословања у 2004. години, предузећа су остварила негативан нето финансијски резултат⁷⁾ у износу од 59.695 милиона динара. Наиме, са нето добитком је пословало 41.238 предузећа, а са нето губитком 23.381 предузеће, од чега је код 23 предузећа, која су у току 2004. године имала статусну промену, истовремено исказан и нето добитак и нето губитак. Од укупног броја предузећа 11.289 или 14,9% нема исказан нето финансијски резултат.

РЕЗУЛТАТИ ПОСЛОВАЊА	у милионима динара	
	2004	
	Износ	Број предузећа
1. Укупан нето добитак	111.104	41.238
2. Укупан нето губитак	170.799	23.381
Негативан нето финансијски резултат (1-2)	59.695	

Остварени финансијски резултат

Највећи негативан нето финансијски резултат остварила су предузећа која су пословала у секторима: Г – прерађивачка индустрија 49,3% (29.442 милиона динара), Д – производња и снабдевање електричном енергијом, гасом и водом 22,8% (13.624 милиона динара) и А –пољопривреда, лов, шумарство и водопривреда 16,5% (9.820 милиона динара). Позитиван нето финансијски резултат остварен је у 6 сектора, од чега у сектору Ђ – грађевинарство 5.574 милиона динара и у сектору Ј – активности у вези са некретностима, изнајмљивањем и пословне активности 1.703 милиона динара.

Више од две трећине негативног нето финансијског резултата, у износу од 43.285 милиона динара, остварено је у великим предузећима, односно код предузећа у друштвеној својини (42.645 милиона динара).

Позитиван нето финансијски резултат, у износу од 3.446 милиона динара, остварен је у малим предузећима, односно код предузећа у приватној својини (32.900 милиона динара).

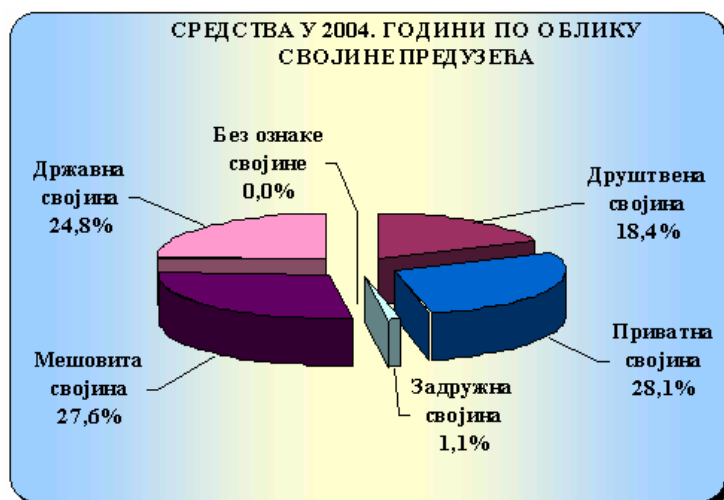
⁷⁾ Преглед нето финансијског резултата предузећа и задруга, дат је у Прилогу 5.

2. Средства и извори средстава

Укупна средства предузећа⁸⁾, са стањем на дан 31. децембра 2004. године, износила су 4.429.234 милиона динара, при чему су највећи износ средстава исказала предузећа у секторима: Г – прерађивачка индустрија 28,2% (1.248.616 милиона динара), Е – трговина и оправка моторних возила 16,3% (721.485 милиона динара) и З – саобраћај, складиштење и везе 14,4% (635.757 милиона динара).

У структури укупних средстава 62,9% чине улагања у сталну имовину, а 33,7% улагања у обртну имовину.

Средства великих предузећа чине 61,8% или 2.738.558 милиона динара од укупно ангажованих средстава, а код истих је исказано и највеће учешће сталне имовине у укупним средствима од 70,5%.

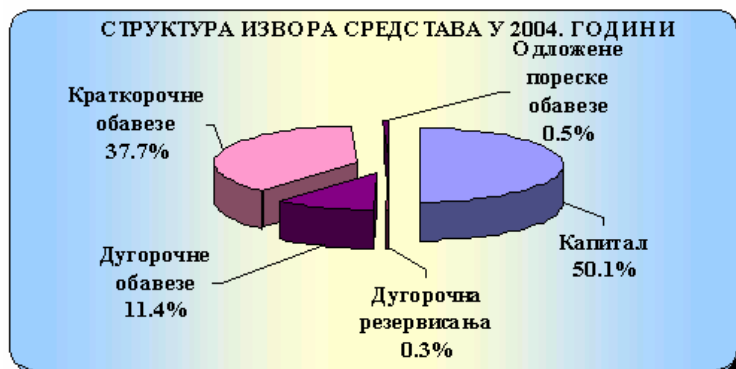


Према власничкој структури, највећа укупна средстава имала су предузећа у приватној својини, односно 28,1% или 1.245.845 милиона динара, а учешће сталне имовине у укупним средствима предузећа у државној својини (89,0%).

Од улагања у сталну имовину, на улагања у основна средства односи се 86,1% (2.399.965 милиона динара), што значи да је више од половине укупно ангажованих средстава предузећа (56,3%) уложено у основна средства. Истовремено, висок степен отписа основних средстава од 53,0% указује на чињеницу да су предузећа своју делатност обављала применом застареле технологије, а нарочито она која су пословала у сектору В – вађење руда и камена (69,9%) и у сектору Г – прерађивачка индустрија (61,5%) односно предузећа у друштвеној (65,3%) и мешовитој својини (56,2%).

⁸⁾ Преглед средстава предузећа и задруга, стање на дан 31. децембра 2004. године, дат је у Прилогу 6.

У структури извора средстава⁹⁾ предузећа, са стањем на дан 31. децембра 2004. године, капитал учествује са 50,1% (2.218.190 милиона динара), а краткорочне обавезе са 37,7% (1.669.590 милиона динара).



Највећи износ капитала¹⁰⁾ имала су предузећа у секторима: Г – прерађивачка индустрија (522.632 милиона динара), З – саобраћај, складиштење и везе (459.356 милиона динара) и Д – производња и снабдевање електричном енергијом, гасом и водом (420.996 милиона динара), односно велика предузећа (1.517.192 милиона динара) и предузећа у државној својини (826.710 милиона динара).



Учешће сопственог капитала у укупним изворима финансирања, у 2004. години, износило је 48,1%, што значи да је више од половине ангажованих средстава финансирано из позајмљених извора. Истовремено, висок степен задужености указује на недовољну покривеност позајмљених извора финансирања сопственим капиталом (1 динар позајмљеног капитала покривен је са 0,93 динара сопственог капитала).

Кумулирани губици предузећа на територији Републике Србије, са стањем на дан 31. децембра 2004. године износе 661.397 милиона динара. На губитке до висине капитала односи се 513.218 милиона динара, а исказало их је 28.551 предузеће. Губици изнад висине капитала износе 148.179 милиона динара, код 14.716 предузећа.

⁹⁾ Преглед извора средстава предузећа и задруга, стање на дан 31. децембра 2004. године, дат је у Прилогу 7.

¹⁰⁾ Преглед структуре капитала предузећа и задруга, стање на дан 31. децембра 2004. године, дат је у Прилогу 8.

Највеће кумулиране губитке исказала су предузећа у секторима: Г – прерађивачка индустрија 39,6% (261.686 милиона динара), Д – производња и снабдевање електричном енергијом, гасом и водом 16,2% (107.319 милиона динара), З – саобраћај, складиштење и везе 15,0% (99.274 милиона динара) и Е – трговина и оправка моторних возила 9,3% (61.500 милиона динара), односно велика предузећа 67,7% (448.071 милион динара), као и предузећа у мешовитој својини 33,5% (221.250 милиона динара).

Висок износ кумулираних губитака има за последицу смањење сопственог капитала, тако да на нивоу предузећа у Републици Србији, у 2004. години, стопа изгубљеног капитала износи 24,4%.

О П И С	Кумулирани губици (у милионима динара)	Стопа изгубљеног капитала
Укупно предузећа	661.397	24,4
По секторима		
А – Пољопривреда, лов, шумарство и водопривреда	19.941	8,0
Б - Рибарство	303	15,7
В - Вађење руда и камена	56.936	42,1
Г – Прерађивачка индустрија	261.686	37,1
Д – Производња, снабдевање ел. енергијом и гасом	107.320	20,6
Ђ - Грађевинарство	12.020	13,3
Е – Трг. на велико и мало; оправка мот. возила, мотоцикала и предмета за личну употребу и домаћинство	61.400	24,5
Ж – Хотели и ресторани	10.275	26,3
З – Саобраћај, складиштење и везе	99.274	18,5
И - Финансијско посредовање	586	66,8
Ј – Акт. у вези са некретнинама, изнајмљивање и др. посл. акт.	22.619	17,4
К – Држ. управа, одбрана; обавезно соц. осигурање		
Л - Образовање	429	26,2
Љ – Здравствени и социјални рад	600	18,8
М – Ост. комуналне, др. и личне услужне делатности	8.008	16,3
Н – Приватна домаћинства са запосленим лицима		
Њ – Екстериторијалне организације и тела		
По величини предузећа		
Мала	123.063	32,9
Средња	90.263	20,2
Велика	448.071	23,7
По облику својине		
Без ознаке својине	4	1,8
Друштвена својина	185.174	37,8
Приватна својина	66.544	15,2
Задружна својина	5.201	19,5
Мешовита својина	221.250	29,0
Државна својина	183.224	18,4

Кумулирани губици и стопа изгубљеног капитала

Негативан нето обртни фонд предузећа износио је 198.155 милиона динара и указује да је за наведени износ, стална имовина финансирана из краткорочних извора, што упућује на лошу финансијску структуру и недовољну ликвидност предузећа. Укупне залихе крајем 2004. године износиле су 516.363 милиона динара, тако да је за ниво пословања у 2004. години недостајало 714.518 милиона динара дугорочног капитала.

Позитиван нето обртни фонд исказала су предузећа која су пословала у сектору Ђ – грађевинарство (3.565 милиона динара). Посматрано по облику својине, позитиван нето обртни фонд исказала су предузећа у приватној својини (7.159 милиона динара).

II ПРЕДУЗЕЋА ПО ОДАБРАНИМ СЕГМЕНТИМА¹¹⁾

1. Новооснована предузећа

Прелиминарном обрадом података из финансијских извештаја за 2004. годину, обухваћено је 2.493 новооснованих предузећа. Од укупног броја предузећа, која су предала финансијски извештај, на новоснована се односи 3,3% .

Највише новооснованих предузећа је у сектору Е – трговина и оправка моторних возила (46,1%) и углавном се односе на мала (99,3%), односно приватна предузећа (96,0%).

У предузећима основаним у 2004. години, био је запослен 10.531 радник или 0,9% од укупно запослених.

Највећи број запослених радника био је у сектору Г – прерађивачка индустрија (5.710 радника), односно у приватним (9.058 радника) и у малим предузећима (6.169 радника).

Према оствареним резултатима пословања у 2004. години, новоснована предузећа су исказала позитиван нето финансијски резултат у износу од 464 милиона динара.

О П И С	Износ (у милионима динара)	% учешћа у предузећима Републике Србије
Укупни приходи	20.998	0,7
Укупни расходи	20.425	0,6
Нето добитак	1.068	1,0
Нето губитак	604	0,4
Позитиван нето финансијски резултат	464	

Остварени финансијски резултати

Укупна средства новооснованих предузећа, са стањем на дан 31. децембра 2004. године, износила су 25.718 милиона динара.

¹¹⁾ Преглед предузећа и задруга по одабраним сегментима, дат је у Прилогу 9.

О П И С	Износ (у милионима динара)	% учешћа у предузећима Републике Србије
Стална имовина	10.906	0,4
Обртна имовина	14.580	1,0
Губитак изнад висине капитала	232	0,2
Укупна средства	25.718	0,6

Структура средстава

Учешће сопственог капитала у укупним изворима средстава код новооснованих предузећа било је 30,5%, а учешће краткорочних обавеза 60,9%.

О П И С	Износ (у милионима динара)	% учешћа у предузећима Републике Србије
Капитал	7.836	0,4
Дугорочна резервисања	18	0,1
Дугорочне обавезе	2.206	0,4
Краткорочне обавезе	15.654	0,9
Одложене пореске обавезе	4	0,0
Укупни извори средстава	25.718	0,6

Структура извора средстава

Кумулирани губици износили су 634 милиона динара, тако да стопа изгубљеног капитала код ових предузећа износи 8,1%.

2. Јавна предузећа

У 2004. години, прелиминарна обрада података из финансијских извештаја, обухватила је 521 јавно предузеће¹²⁾. У односу на укупан број предузећа у Републици Србији на јавна предузећа, која су предала финансијски извештај, односи се 0,7%, и у њима је било запослено 191.513 радника или 16,0%.

Негативан нето финансијски резултат, исказан у јавним предузећима представља 41,2% од укупно оствареног негативног нето финансијског резултата свих предузећа.

О П И С	Износ (у милионима динара)	% учешћа у предузећима Републике Србије
Укупни приходи	535.363	16,9
Укупни расходи	559.644	17,4
Нето добитак	10.373	9,3
Нето губитак	34.994	20,5
Негативан нето финансијски резултат	24.621	41,2

Остварени финансијски резултати

¹²⁾ Наведени број предузећа, односи се на јавна предузећа која су предала финансијске извештаје Народној банци Србије. Остала јавна предузећа била су обвезници на предају финансијског извештаја Управи за јавна плаћања, према Закону о буџетском систему ("Службени гласник РС" бр. 9/02 и 87/02).

Средства јавних предузећа, са стањем на дан 31. децембра 2004. године, износила су 1.395.949 милиона динара и чине 31,5% од укупно ангажованих средстава свих предузећа.

О П И С	Износ (у милионима динара)	% учешћа у предузећима Републике Србије
Стална имовина	1.140.296	40,9
Обртна имовина	236.425	15,8
Губитак изнад висине капитала	19.228	13,0
Укупна средства	1.395.949	31,5

Структура средстава

Сопствени капитал у јавним предузећима износио је 932.475 милиона динара или 66,8% од укупних извора средстава свих предузећа. Кумулирани губици износе 219.104 милиона динара, а стопа изгубљеног капитала 19,3%.

О П И С	Износ (у милионима динара)	% учешћа у предузећима Републике Србије
Капитал	932.475	42,0
Дугорочна резервисања	1.746	12,2
Дугорочне обавезе	135.808	26,9
Краткорочне обавезе	306.573	18,4
Одложене пореске обавезе	19.347	86,7
Укупни извори средстава	1.395.949	31,5

Структура извора средстава

3. Предузећа у стечају и ликвидацији

У 2004. години, прелиминарном обрадом података из финансијских извештаја, обухваћено је 1.005 предузећа у стечају и ликвидацији, у којима је било запослено 30.852 радника. Предузећа у стечају и ликвидацији, у односу на укупан број предузећа у Републици Србији, учествују са 1,3% .

Највећи број предузећа над којима је отворен поступак стечаја и ликвидације пословао је у сектору Г – прерађивачка индустрија (32,1%). Од укупног броја ових предузећа, на мала се односи 87,5%, односно 45,0% на предузећа у приватној својини.

Предузећа у стечају и ликвидацији остварила су негативан нето финансијски резултат у износу од 20.956 милиона динара, што представља више од једне трећине укупно оствареног негативног нето финансијског резултата на нивоу свих предузећа.

О П И С	Износ (у милионима динара)	% учешћа у предузећима Републике Србије
Укупни приходи	61.301	1,9
Укупни расходи	82.221	2,6
Нето добитак	393	0,4
Нето губитак	21.349	12,5
Негативан нето финансијски резултат	20.956	35,1

Остварени финансијски резултати

Средства предузећа у стечају и ликвидацији, са стањем на дан 31. децембра 2004. године, износила су 178.002 милиона динара.

О П И С	Износ (у милионима динара)	% учешћа у предузећима Републике Србије
Стална имовина	84.911	3,0
Обртна имовина	55.587	3,7
Губитак изнад висине капитала	37.504	25,3
Укупна средства	178.002	4,0

Структура средстава

Сопствени капитал код предузећа у стечају и ликвидацији, у 2004. години, износио је 39.452 милиона динара. Изузетно висока стопа изгубљеног капитала од 98,0%, последица је кумулираних губитака од 76.900 милиона динара.

О П И С	Износ (у милионима динара)	% учешћа у предузећима Републике Србије
Капитал	39.452	1,8
Дугорочна резервисања	839	5,9
Дугорочне обавезе	24.050	4,8
Краткорочне обавезе	113.658	6,8
Одложене пореске обавезе	3	0,0
Укупни извори средстава	178.002	4,0

Структура извора средстава

4. Приватизована предузећа

Прелиминарном обрадом података из финансијских извештаја за 2004. годину, обухваћено је 1.121 приватизовано предузеће¹³⁾. У односу на укупан број предузећа у Републици Србији на приватизована предузећа односи се 1,5% .

Највећи број приватизованих предузећа је пословао у сектору Г – прерађивачка индустрија (440 предузећа). Посматрано по величини највише је малих приватизованих предузећа (788 предузећа).

У предузећима која су приватизована до краја 2004. године, укупно је било запослено 101.513 радника или 8,5% у односу на број запослених у свим предузећима.

Највећи број запослених радника био је у сектору Г – прерађивачка индустрија (39,3%), односно у малим предузећима (70,3%).

У 2004. години, приватизована предузећа остварила су негативан нето финансијски резултат у износу од 13.559 милиона динара.

¹³⁾ У складу са Законом о приватизацији ("Службени гласник РС", бр. 38/01), а према подацима Агенције за приватизацију, са стањем на дан 31. децембра 2004. године, укупно је приватизовано 1.161 предузеће.

О П И С	Износ (у милионима динара)	% учешћа у предузећима Републике Србије
Укупни приходи	147.649	4,7
Укупни расходи	160.900	5,0
Нето добитак	4.435	4,0
Нето губитак	17.994	10,5
Негативан нето финансијски резултат	13.559	22,7

Остварени финансијски резултати

Укупна средства приватизованих предузећа, са стањем на дан 31. децембра 2004. године, износила су 234.016 милиона динара.

О П И С	Износ (у милионима динара)	% учешћа у предузећима Републике Србије
Стална имовина	158.743	5,7
Обртна имовина	73.052	4,9
Губитак изнад висине капитала	2.221	1,5
Укупна средства	234.016	5,3

Структура средстава

Сопствени капитал код приватизованих предузећа износио је 122.552 милиона динара. Укупни кумулирани губици износили су 41.359 милиона динара, тако да је стопа изгубљеног капитала 26,0%.

О П И С	Износ (у милионима динара)	% учешћа у предузећима Републике Србије
Капитал	122.552	5,5
Дугорочна резервисања	2.624	18,4
Дугорочне обавезе	26.990	5,4
Краткорочне обавезе	81.139	4,8
Одложене пореске обавезе	711	3,2
Укупни извори средстава	234.016	5,3

Структура извора средстава

ОСНОВНИ ФИНАНСИЈСКИ РЕЗУЛТАТИ ПОСЛОВАЊА ПРЕДУЗЕЋА И ЗАДРУГА - УКУПНО

- прелиминарни подаци из финансијских извештаја за 2004. годину -

у 000 динара

ОПИС	БРОЈ ПРЕДУЗЕЋА	БРОЈ ЗАПОСЛЕНИХ	ПОСЛОВНИ ПРИХОДИ	ФИНАНСИЈСКИ ПРИХОДИ	ОСТАЛИ ПРИХОДИ	ВАНРЕДНИ ПРИХОДИ	УКУПНИ ПРИХОДИ
1	2	3	4	5	6	7	8
УКУПНО ПРЕДУЗЕЋА И ЗАДРУГЕ	75,885	1,196,833	2,938,964,729	80,084,555	140,441,765	2,021,806	3,161,512,855
1.1. По секторима							
А-Пољопривреда, лов, шумумарство и водопривреда	3,894	73,463	174,144,215	1,245,149	10,910,697	166,033	186,466,094
Б-Рибарство	76	1,156	1,540,755	34,125	140,377	59	1,715,316
В-Вађење руда и камена	199	59,078	227,373,322	8,965,922	10,460,404	51,983	246,851,631
Г-Прерађивачка индустрија	16,398	482,392	856,488,121	21,652,692	52,087,959	415,834	930,644,606
Д-Производња и снабдевање електричном енергијом, гасом и водом	255	53,603	205,363,995	12,963,654	6,556,572	166,265	225,050,486
Ђ-Грађевинарство	4,135	84,235	175,972,768	4,503,051	7,191,442	234,621	187,901,882
Е-Трговина на велико и мало, оправка мотороних возила, мотоцикала и предмета за личну употребу и домаћинство	35,611	186,803	929,138,827	13,902,051	32,498,791	584,584	976,124,253
Ж-Хотели и ресторани	969	24,727	15,135,348	408,708	1,262,620	103,719	16,910,395
З-Саобраћај, складиштење и везе	4,389	127,993	181,693,648	9,457,900	11,285,670	228,020	202,665,238
И-Финансијско посредовање	116	547	4,756,064	454,923	32,957	121	5,244,065
Ј- Активности у вези са некретнинама, изнајмљивање и пословне активности	7,421	53,624	133,093,868	6,015,787	5,869,730	46,466	145,025,851
К- Државна управа, одбрана, обавезно социјално осигурање	7	9	8,100		212		8,312
Л- Образовање	903	10,450	4,021,650	44,149	189,279	5,684	4,260,762
Љ-Здравствени и социјални рад	238	6,514	3,146,600	48,433	219,412	3,830	3,418,275
М- Остале комуналне друштвене и личне услужне делатности	1,274	32,239	27,087,448	388,011	1,735,643	14,587	29,225,689
Н- Приватна домаћинства са запосленим лицима							
Њ- Екстериторијалне организације и тела							
1.2. По подручјима							
-Централна Србија	55,549	887,944	2,067,814,385	60,682,931	97,450,199	1,640,997	2,227,588,512
-Војводина	19,928	295,000	864,837,847	19,364,487	42,749,800	375,113	927,327,247
-Косово и Метохија	408	13,889	6,312,497	37,137	241,766	5,696	6,597,096

ОПИС	БРОЈ ПРЕДУЗЕЋА	БРОЈ ЗАПОСЛЕНИХ	ПОСЛОВНИ ПРИХОДИ	ФИНАНСИЈСКИ ПРИХОДИ	ОСТАЛИ ПРИХОДИ	ВАНРЕДНИ ПРИХОДИ	УКУПНИ ПРИХОДИ
1	2	3	4	5	6	7	8
1.3. По величини предузећа							
- Мала	73,097	388,906	1,009,290,212	13,166,690	33,649,717	1,046,899	1,057,153,518
- Средња	2,121	264,535	559,101,267	8,318,621	27,243,345	527,833	595,191,066
- Велика	667	543,392	1,370,573,250	58,599,244	79,548,703	447,074	1,509,168,271
1.4. По облику својине							
- Без ознаке својине	12	139	74,584	155	6,215		80,954
- Друштвена својина	2,762	227,546	455,439,739	21,287,536	30,896,994	433,934	508,058,203
- Приватна својина	66,733	408,028	1,578,895,323	22,463,701	51,378,444	1,127,988	1,653,865,456
- Задружна својина	2,769	18,173	43,685,126	298,460	1,666,439	46,363	45,696,388
- Мешовита својина	3,142	375,737	612,350,829	22,380,672	44,847,166	190,802	679,769,469
- Државна својина	467	167,210	248,519,128	13,654,031	11,646,507	222,719	274,042,385
1.5. Новооснована предузећа	2,493	10,531	20,579,971	190,841	221,991	5,675	20,998,478
1.6. Јавна предузећа	521	191,513	485,504,216	27,135,700	22,500,003	222,928	535,362,847
1.7. Предузећа у стечају и ликвидацији	1,005	30,852	52,397,485	3,229,867	5,607,659	66,409	61,301,420
1.8. Приватизована предузећа	1,121	101,513	135,902,999	3,003,197	8,680,979	62,075	147,649,250

ОПИС	ПОСЛОВНИ РАСХОДИ	ФИНАНСИСКИ РАСХОДИ	ОСТАЛИ РАСХОДИ	ВАНРЕДНИ РАСХОДИ	УКУПНИ РАСХОДИ	ПОРЕЗ НА ДОБИТ	НЕТО ДОБИТАК	НЕТО ГУБИТАК
1	2	3	4	5	6	7	8	9
1.2. По подручјима								
- Централна Србија	2,057,392,991	112,971,989	96,066,417	3,755,859	2,270,187,256	6,408,293	81,468,817	130,475,854
- Војводина	848,931,524	40,733,498	40,379,021	231,446	930,275,489	1,573,255	29,543,320	34,064,817
- Косово и Метохија	8,511,837	2,790,837	1,451,248	6,054	12,759,976	3,884	91,556	6,258,320
1.3. По величини предузећа								
- Мала	987,883,273	28,444,188	31,491,843	2,823,796	1,050,643,100	3,064,300	42,079,520	38,633,402
- Средња	565,914,826	22,272,251	24,717,830	744,421	613,649,328	1,398,187	17,467,290	37,323,739
- Велика	1,361,038,253	105,779,885	81,687,013	425,142	1,548,930,293	3,522,945	51,556,883	94,841,850
1.4. По облику својине								
- Без ознаке својине	88,310	11,305	1,947	102	101,664	444	3,305	24,459
- Друштвена својина	478,324,775	35,856,915	35,656,179	515,305	550,353,174	350,795	5,772,538	48,418,304
- Приватна својина	1,522,110,325	51,170,169	41,682,858	990,820	1,615,954,172	5,011,661	64,622,902	31,723,279
- Задружна својина	44,297,742	931,007	1,025,310	29,529	46,283,588	35,176	820,326	1,442,702
- Мешовита својина	618,287,662	44,930,640	40,298,013	2,351,679	705,867,994	2,127,159	30,171,840	58,397,524
- Државна својина	251,727,538	23,596,288	19,232,379	105,924	294,662,129	460,197	9,712,782	30,792,723
1.5. Новооснована предузећа	20,028,897	216,016	176,883	3,408	20,425,204	109,877	1,067,885	604,488
1.6. Јавна предузећа	486,888,622	41,981,580	30,666,633	106,992	559,643,827	340,494	10,372,950	34,994,424
1.7. Предузећа у стечају и ликвидацији	58,814,638	9,101,250	12,254,142	2,050,783	82,220,813	37,304	392,557	21,349,254
1.8. Приватизована предузећа	145,370,205	8,841,174	6,591,463	97,635	160,900,477	307,035	4,435,377	17,993,639

СТРУКТУРА ПОСЛОВНИХ ПРИХОДА ПРЕДУЗЕЋА И ЗАДРУГА -УКУПНО

- прелиминарни подаци из финансијских извештаја за 2004. годину -

ОПИС	ПОСЛОВНИ ПРИХОДИ-УКУПНО	ПРИХОДИ ОД ПРОДАЈЕ	ПРИХОДИ ОД АКТИВИРАЊА УЧИНАКА И РОБЕ	ПОВЕЋАЊЕ ВРЕДНОСТИ ЗАЛИХА	СМАЊЕЊЕ ВРЕДНОСТИ ЗАЛИХА	ОСТАЛИ ПОСЛОВНИ ПРИХОДИ
1	2	3	4	5	6	7
УКУПНО ПРЕДУЗЕЋА И ЗАДРУГЕ	2,938,964,729	2,816,330,833	31,054,306	56,215,945	33,141,519	68,505,164
1.1. По секторима						
А-Пољопривреда, лов, шумарство и водопривреда	174,144,215	161,528,303	4,766,813	4,734,553	2,738,781	5,853,327
Б-Рибарство	1,540,755	1,347,181	86,401	179,982	108,682	35,873
В-Вађење руда и камена	227,373,322	219,982,994	3,069,197	3,994,508	2,465,432	2,792,055
Г-Прерађивачка индустрија	856,488,121	831,231,827	11,380,299	25,809,715	20,124,386	8,190,666
Д-Производња и снабдевање електричном енергијом, гасом и водом	205,363,995	198,965,594	2,312,152	27,196	99,386	4,158,439
Ђ-Грађевинарство	175,972,768	162,677,316	2,872,056	9,434,232	4,080,637	5,069,801
Е-Трговина на велико и мало, оправка моторних возила, мотоцикала и предмета за личну употребу и домаћинство	929,138,827	911,145,821	4,406,524	6,536,194	1,031,599	8,081,887
Ж-Хотели и ресторани	15,135,348	14,353,669	94,770	19,265	16,373	684,017
З-Саобраћај, складиштење и везе	181,693,648	160,949,463	1,506,427	203,603	109,662	19,143,817
И-Финансијско посредовање	4,756,064	4,628,030		2,106		125,928
Ј-Активности у вези са некретнинама, изнајмљивање и пословне активности	133,093,868	123,223,909	442,828	5,084,044	2,244,547	6,587,634
К- Државна управа, одбрана, обавезно социјално осигурање	8,100	1,823				6,277
Л-Образовање	4,021,650	2,892,130	13,467	3,582	4,257	1,116,728
Љ-Здравствени и социјални рад	3,146,600	2,748,446	52,938	138,167	104,013	311,062
М- Остале комуналне друштвене и личне услужне делатности	27,087,448	20,654,327	50,434	48,798	13,764	6,347,653
Н- Приватна домаћинства са запосленим лицима						
Њ- Екстериторјалне организације и тела						
1.2. По подручјима						
-Централна Србија	2,067,814,385	1,980,038,380	16,607,433	34,328,031	15,833,993	52,674,534
-Војводина	864,837,847	830,583,189	14,348,844	21,846,292	17,305,716	15,365,238
-Косово и Метохија	6,312,497	5,709,264	98,029	41,622	1,810	465,392

у 000 динара

ОПИС	1	2	3	4	5	6	7
	ПРИХОДИ ОД ПРОДАЈЕ	ПРИХОДИ ОД АКТИВИРАЊА УЧИНАКА И РОБЕ	ПОВЕЋАЊЕ ВРЕДНОСТИ ЗАЛИХА	СМАЊЕЊЕ ВРЕДНОСТИ ЗАЛИХА	ОСТАЛИ ПОСЛОВНИ ПРИХОДИ		
1.3. По величини предузећа							
- Мала	1,009,290,212	978,013,365	7,491,500	14,581,373	6,730,866	15,934,840	
- Средња	559,101,267	539,843,695	5,918,975	10,557,540	8,386,910	11,167,967	
- Велика	1,370,573,250	1,298,473,773	17,643,831	31,077,032	18,023,743	41,402,357	
1.4. По облику својине							
- Без ознаке својине	74,584	53,903		89		20,592	
- Друштвена својина	455,439,739	440,378,352	4,245,022	9,009,385	5,807,284	7,614,264	
- Приватна својина	1,578,895,323	1,535,397,885	15,365,490	32,398,490	16,680,917	12,414,375	
- Задружна својина	43,685,126	38,465,836	912,922	1,667,935	1,202,831	3,841,264	
- Мешовита својина	612,350,829	589,007,275	6,537,466	12,756,361	9,323,391	13,373,118	
- Државна својина	248,519,128	213,027,582	3,993,406	383,685	127,096	31,241,551	
1.5. Новооснована предузећа	20,579,971	19,790,045	136,704	573,647	45,677	125,252	
1.6. Јавна предузећа	485,504,216	446,163,714	4,806,081	4,096,633	2,404,473	32,842,261	
1.7. Предузећа у стечају и ликвидацији	52,397,485	48,565,243	291,426	4,594,608	2,695,537	1,641,745	
1.8. Приватизована предузећа	135,902,999	132,167,695	1,298,491	4,341,342	4,173,182	2,268,653	

СТРУКТУРА ПОСЛОВНИХ РАСХОДА ПРЕДУЗЕЋА И ЗАДРУГА -УКУПНО

- прелиминарни подаци из финансијских извештаја за 2004. годину -

ОПИС	ПОСЛОВНИ РАСХОДИ-УКУПНО	НАБАВНА ВРЕДНОСТ ПРОДАТЕ РОБЕ	ТРОШКОВИ МАТЕРИЈАЛА	ТРОШКОВИ ЗАРАДА, НАКНАДА ЗАРАДА И ОСТАЛИ ЛИЧНИ РАСХОДИ	ТРОШКОВИ АМОРТИЗАЦИЈЕ И РЕЗЕРВИСАЊА	ОСТАЛИ ПОСЛОВНИ РАСХОДИ
1	2	3	4	5	6	7
УКУПНО ПРЕДУЗЕЋА И ЗАДРУГЕ	2,914,836,352	1,177,147,513	807,624,250	407,883,223	139,015,635	383,165,731
1.1. По секторима						
А-Пољопривреда, лов, шумарство и водопривреда	182,100,794	40,424,575	53,913,440	48,512,134	9,585,041	29,665,604
Б-Рибарство	1,674,315	428,861	635,043	339,534	85,248	185,629
В-Вађење руда и камена	225,801,385	106,718,321	65,193,641	24,960,487	9,553,826	19,375,110
Г-Прерађивачка индустрија	857,611,437	188,596,183	390,020,738	143,006,039	40,418,081	95,570,396
Д-Производња и снабдевање електричном енергијом, гасом и водом	200,858,264	2,851,378	136,389,595	22,853,754	23,028,243	15,735,294
Ђ-Грађевинарство	166,636,165	15,384,625	58,142,624	27,327,612	6,929,354	58,851,950
Е-Трговина на велико и мало, оправка моторних возила, мотоцикала и предмета за личну употребу и домаћинство	917,328,597	748,627,968	50,789,302	45,873,775	11,167,699	60,869,853
Ж-Хотели и ресторани	16,913,092	2,185,370	4,559,671	5,594,697	1,302,771	3,270,583
З-Саобраћај, складиштење и везе	177,679,702	20,468,527	26,361,155	49,656,783	29,976,289	51,216,948
И-Финансијско посредовање	4,629,800	3,891,420	40,299	293,830	29,886	374,365
Ј-Активности у вези са некретнинама, изнајмљивање и пословне активности	126,792,559	44,523,868	16,777,737	23,397,118	3,857,816	38,236,020
К-Државна управа, одбрана, обавезно социјално осигурање	8,092	192	155	4,854	80	2,811
Л-Образовање	3,956,865	924,902	305,834	1,887,713	122,592	715,824
Љ-Здравствени и социјални рад	3,511,248	549,039	971,751	1,432,598	189,606	368,254
М-Остале комуналне друштвене и личне услужне делатности	29,334,037	1,572,284	3,523,265	12,742,295	2,769,103	8,727,090
Н-Приватна домаћинства са запосленим лицима						
НЬ-Екстериторизалне организације и тела						
1.2. По подручјима						
-Централна Србија	2,057,392,991	817,362,464	530,960,211	313,317,093	104,106,075	291,647,148
-Војводина	848,931,524	357,517,944	275,656,803	92,407,342	32,846,626	90,502,809
-Косово и Метохија	8,511,837	2,267,105	1,007,236	2,158,788	2,062,934	1,015,774

у 000 динара

ОПИС	ОПИС						
	1	2	3	4	5	6	7
1.3. По величини предузећа							
- Мала	987,883,273	576,669,614	170,304,999	87,202,375	21,227,243	132,479,042	
- Средња	565,914,826	223,612,535	135,914,240	103,645,142	23,193,877	79,549,032	
- Велика	1,361,038,253	376,865,364	501,405,011	217,035,706	94,594,515	171,137,657	
1.4. По облику својине							
- Без ознаке својине	88,310	4,633	22,359	33,030	8,495	19,793	
- Друштвена својина	478,324,775	126,869,803	180,582,754	90,595,214	24,656,906	55,620,098	
- Приватна својина	1,522,110,325	899,309,489	312,650,708	104,197,367	31,332,619	174,620,142	
- Задружна својина	44,297,742	15,671,968	13,580,541	6,252,695	888,419	7,904,119	
- Мешовита својина	618,287,662	132,372,001	206,037,611	133,809,367	43,707,907	102,360,776	
- Државна својина	251,727,538	2,919,619	94,750,277	72,995,550	38,421,289	42,640,803	
1.5. Новооснована предузећа	20,028,897	11,964,647	4,229,774	1,518,180	171,873	2,144,423	
1.6. Јавна предузећа	486,888,622	108,417,719	192,229,358	84,169,573	45,107,136	56,964,836	
1.7. Предузећа у стечају и ликвидацији	58,814,638	4,645,678	33,701,854	9,133,269	3,418,632	7,915,205	
1.8. Приватизована предузећа	145,370,205	28,783,058	52,978,709	35,455,038	8,494,636	19,658,764	

НЕТО ФИНАНСИЈСКИ РЕЗУЛТАТ ПРЕДУЗЕЋА И ЗАДРУГА -УКУПНО
- прелиминарни подаци из финансијских извештаја за 2004. годину -

у 000 динара

ОПИС	БРОЈ ПРЕДУЗЕЋА	БРОЈ ЗАПОСЛЕНИХ	НЕТО ДОБИТАК	НЕТО ГУБИТАК	ПОЗИТИВАН НЕТО ФИНАНСИЈСКИ РЕЗУЛТАТ	НЕГАТИВАН НЕТО ФИНАНСИЈСКИ РЕЗУЛТАТ
1	2	3	4	5	6	7
УКУПНО ПРЕДУЗЕЋА И ЗАДРУГЕ	75,885	1,196,833	111,103,693	170,798,991		59,695,298
1.1. По секторима						
А-Пољопривреда, лов, шумарство и водопривреда	3,894	73,463	3,286,902	13,107,254		9,820,352
Б-Рибарство	76	1,156	22,896	204,858		181,962
В-Вађење руда и камена	199	59,078	2,873,375	7,940,582		5,067,207
Г-Прерађивачка индустрија	16,398	482,392	40,942,301	70,384,427		29,442,126
Д-Производња и снабдевање електричном енергијом, гасом и водом	255	53,603	2,388,379	16,012,431		13,624,052
Ђ-Грађевинарство	4,135	84,235	9,612,746	4,039,521	5,573,225	
Е-Трговина на велико и мало, оправка моторних возила, мотопикала и предмета за личну употребу и домаћинство	35,611	186,803	24,905,077	28,458,906		3,553,829
Ж-Хотели и ресторани	969	24,727	378,089	2,020,177		1,642,088
З-Саобраћај, складиштење и везе	4,389	127,993	17,631,121	17,575,703	55,418	
И-Финансијско посредовање	116	547	241,817	193,584	48,233	
Ј-Активности у вези са некретностима, изнајмљивање и пословне активности	7,421	53,624	7,889,935	6,186,624	1,703,311	
К- Државна управа, одбрана, обавезно социјално осигурање	7	9	162		162	
Л- Образовање	903	10,450	251,182	134,558	116,624	
Љ-Здравствени и социјални рад	238	6,514	65,262	302,229		236,967
М- Остале комуналне друштвене и личне услугне делатности	1,274	32,239	614,449	4,238,137		3,623,688
Н- Приватна домаћинства са запосленим лицима						
Њ- Екстериториталне организације и тела						
1.2. По подручјима						
-Централна Србија	55,549	887,944	81,468,817	130,475,854		49,007,037
-Војводина	19,928	295,000	29,543,320	34,064,817		4,521,497
-Косово и Метохија	408	13,889	91,556	6,258,320		6,166,764

ОПИС	БРОЈ ПРЕДУЗЕЋА	БРОЈ ЗАПОСЛЕНИХ	НЕТО ДОБИТАК	НЕТО ГУБИТАК	ПОЗИТИВАН НЕТО ФИНАНСИЈСКИ РЕЗУЛТАТ	НЕГАТИВАН НЕТО ФИНАНСИЈСКИ РЕЗУЛТАТ
1	2	3	4	5	6	7
1.3. По величини предузећа						
- Мала	73,097	388,906	42,079,520	38,633,402	3,446,118	
- Средња	2,121	264,535	17,467,290	37,323,739		19,856,449
- Велика	667	543,392	51,556,883	94,841,850		43,284,967
1.4. По облику својине						
- Без ознаке својине	12	139	3,305	24,459		21,154
- Друштвена својина	2,762	227,546	5,772,538	48,418,304		42,645,766
- Приватна својина	66,733	408,028	64,622,902	31,723,279	32,899,623	
- Задружна својина	2,769	18,173	820,326	1,442,702		622,376
- Мешовита својина	3,142	375,737	30,171,840	58,397,524		28,225,684
- Државна својина	467	167,210	9,712,782	30,792,723		21,079,941
1.5. Новооснована	2,493	10,531	1,067,885	604,488	463,397	
1.6. Јавна предузећа	521	191,513	10,372,950	34,994,424		24,621,474
1.7. Предузећа у стеч. и ликв.	1,005	30,852	392,557	21,349,254		20,956,697
1.8. Приватизована пред.	1,121	101,513	4,435,377	17,993,639		13,558,262

ОПИС	ОПИС									
	1	2	3	4	5	6	7	8	9	10
1.2. По подручјима										
- Централна Србија	2,159,262,694	1,831,721,315	278,808,339	1,051,527,711	363,318,130	684,247,155	3,962,426	112,415,079	3,323,205,484	
- Војводина	602,020,927	542,655,242	52,681,141	438,352,671	151,805,175	285,478,088	1,069,408	32,129,058	1,072,502,656	
- Косово и Метохија	26,379,543	25,588,433	752,909	3,511,125	1,239,419	2,271,672	34	3,635,251	33,525,919	
1.3. По величини предузећа										
- Мала	411,770,580	327,656,850	64,429,460	492,947,451	173,298,033	318,657,640	991,778	60,107,099	964,825,130	
- Средња	445,024,766	377,936,675	62,129,367	260,673,764	96,746,024	163,841,083	86,657	20,152,603	725,851,133	
- Велика	1,930,867,818	1,694,371,465	205,683,562	739,770,292	246,318,667	489,498,192	3,953,433	67,919,686	2,738,557,796	
1.4. По облику својине										
- Без ознаке својине	293,214	292,202	926	39,167	2,944	36,223		3,542	335,923	
- Друштвена својина	491,185,164	434,954,150	53,307,001	279,031,153	71,160,318	207,675,176	195,659	45,735,391	815,951,708	
- Приватна својина	531,716,362	419,678,850	92,244,862	689,731,278	266,940,275	420,421,306	2,369,697	24,397,397	1,245,845,037	
- Задружна својина	28,960,600	24,299,046	4,487,880	18,774,976	7,042,536	11,726,226	6,214	1,010,961	48,746,537	
- Мешовита својина	758,493,521	623,844,213	105,236,661	399,906,400	136,945,921	260,646,948	2,313,531	62,023,534	1,220,423,455	
- Државна својина	977,014,303	896,896,529	76,965,059	105,908,533	34,270,730	71,491,036	146,767	15,008,563	1,097,931,399	
1.5. Новооснована предузећа	10,906,032	6,945,133	3,218,766	14,579,526	4,295,399	10,256,699	27,428	232,440	25,717,998	
1.6. Јавна предузећа	1,140,296,423	1,036,293,565	100,719,219	236,424,967	49,365,425	186,772,218	287,324	19,227,966	1,395,949,356	
1.7. Предузећа у стечају и ликвидацији	84,910,974	71,543,946	11,366,426	55,587,378	20,186,369	35,358,782	42,227	37,504,103	178,002,455	
1.8. Приватизована предузећа	158,743,183	146,313,706	7,855,416	73,051,878	32,795,718	38,051,753	2,204,407	2,220,674	234,015,735	

ИЗВОРИ СРЕДСТАВА ПРЕДУЗЕЋА И ЗАДРУГА -УКУПНО

- прелиминарни подаци из финансијских извештаја за 2004. годину -

у 000 динара

ОПИС	КАПИТАЛ	ДУГОРОЧНА РЕЗЕРВИСАЊА	ДУГОРОЧНЕ ОБАВЕЗЕ	КРАТКОРОЧНЕ ОБАВЕЗЕ	ОДЛОЖЕНЕ ПОРЕСКЕ ОБАВЕЗЕ	УКУПНИ ИЗВОРИ
1	4	5	6	7	8	9
УКУПНО ПРЕДУЗЕЋА И ЗАДРУГЕ	2,218,190,095	14,251,824	504,881,132	1,669,590,014	22,320,994	4,429,234,059
1.1. По секторима						
А-Пољопривреда, лов, шумарство и водопривреда	231,900,274	819,131	12,349,158	69,054,320	44,264	314,167,147
Б-Рибарство	1,709,863	250	242,652	1,341,192	8,391	3,302,348
В-Вађење руда и камена	84,555,394	705,295	41,908,611	147,665,953	3,517,749	278,353,002
Г-Прерађивачка индустрија	522,632,273	5,822,025	192,056,827	527,419,755	685,363	1,248,616,243
Д-Производња, снабдевање електричном енергијом, гасом и водом	420,996,259	456,922	62,909,988	119,267,835	16,665,348	620,296,352
Ђ-Грађевинарство	82,231,422	2,983,237	22,087,560	105,603,531	65,163	212,970,913
Е-Трговина на велико и мало, оправка моторних возила, мотоцикала и предмета за личну употребу и домаћинство	222,453,592	1,527,625	63,612,816	433,113,033	778,192	721,485,258
Ж-Хотели и ресторани	30,052,281	31,460	4,092,574	10,909,770	156,225	45,242,310
З-Саобраћај, складиштење и везе	459,356,329	715,872	56,358,371	118,977,755	348,292	635,756,619
И-Финансијско посредовање	783,987	11,379	2,557,446	3,459,802	557	6,813,171
Ј-Активности у вези са некретнинама, изнајмљивање и пословне активности	114,639,448	1,004,468	43,930,297	115,866,690	45,215	275,486,118
К-Државна управа, одбрана, обавезно социјално осигурање	888			1,178		2,066
Л-Образовање	1,388,427	7,911	352,147	1,354,840	459	3,103,784
Љ-Здравствени и социјални рад	2,672,468	20,270	463,624	1,792,046	7	4,948,415
М-Остале комуналне, друштвене и личне услужне делатности	42,817,190	145,979	1,959,061	13,762,314	5,769	58,690,313
Н-Приватна домаћинства са запосленим лицима						
Њ-Екстериторијалне организације и тела						
1.2. По подручјима						
-Централна Србија	1,715,634,730	10,644,298	379,132,114	1,196,855,929	20,938,413	3,323,205,484
-Војводина	495,524,012	3,547,812	114,405,656	457,642,881	1,382,295	1,072,502,656
-Косово и Метохија	7,031,353	59,714	11,343,362	15,091,204	286	33,525,919

ОПИС	КАПИТАЛ	ДУГОРОЧНА РЕЗЕРВИСАЊА	ДУГОРОЧНЕ ОБАВЕЗЕ	КРАТКОРОЧНЕ ОБАВЕЗЕ	ОДЛОЖЕНЕ ПОРЕСКЕ ОБАВЕЗЕ	УКУПНИ ИЗВОРИ
1	4	5	6	7	8	9
1.3. По величини предузећа						
- Мала	322,259,196	3,718,950	99,149,892	539,491,149	205,943	964,825,130
- Средња	378,738,880	3,034,369	63,494,276	279,849,230	734,378	725,851,133
- Велика	1,517,192,019	7,498,505	342,236,964	850,249,635	21,380,673	2,738,557,796
1.4. По облику својине						
- Без ознаке својине	250,794	14	14,134	70,981		335,923
- Друштвена својина	350,255,193	1,693,138	86,979,270	373,231,386	3,792,721	815,951,708
- Приватна својина	402,847,501	5,909,798	153,366,589	683,190,601	530,548	1,245,845,037
- Задружна својина	22,636,653	340,076	4,055,015	21,707,080	7,713	48,746,537
- Мешовита својина	615,489,624	5,105,950	154,874,387	443,646,181	1,307,313	1,220,423,455
- Државна својина	826,710,330	1,202,848	105,591,737	147,743,785	16,682,699	1,097,931,399
1.5. Новооснована предузећа	7,836,515	17,523	2,206,126	15,653,731	4,103	25,717,998
1.6. Јавна предузећа	932,475,192	1,745,947	135,807,847	306,573,450	19,346,920	1,395,949,356
1.7. Предузећа у стечају и ликвидацији	39,451,620	838,581	24,050,532	113,658,183	3,539	178,002,455
1.8. Приватизована предузећа	122,551,503	2,624,469	26,989,644	81,138,743	711,376	234,015,735

СТРУКТУРА КАПИТАЛА ПРЕДУЗЕЋА И ЗАДРУГА -УКУПНО

- прелиминарни подаци из финансијских извештаја за 2004. годину -

О П И С	у 000 динара								
	2	3	4	5	6	7	8	9	ОТКУПЉЕНЕ СОПСТВЕНЕ АКЦИЈЕ
1	2	3	4	5	6	7	8	9	
УКУПНО ПРЕДУЗЕЋА И ЗАДРУГЕ	2,218,190,095	2,119,224,259	17,360,935	88,475,268	172,977,540	334,058,472	513,217,649	688,730	
1.1. По секторима									
А-Пољопривреда, лов, шумарство и водопривреда	231,900,274	195,005,409	478,425	4,516,819	38,244,526	11,033,438	17,365,495	12,848	
Б-Рибарство	1,709,863	1,587,629	600	42,143	205,603	94,414	219,416	1,110	
В-Вађење руда и камена	84,555,394	97,848,625	28,267	1,002,314	751,623	35,731,516	50,806,951		
Г-Прерађивачка индустрија	522,632,273	508,292,784	3,113,238	45,146,401	56,862,455	96,010,657	186,326,127	467,135	
Д-Производња, снабдевање електричном енергијом, гасом и водом	420,996,259	467,043,313	2,591	7,536,140	4,876,392	40,492,203	98,954,380		
Ђ-Грађевинарство	82,231,422	56,886,247	341,529	3,536,707	9,116,284	20,556,459	8,197,989	7,815	
Е-Трговина на велико и мало, оправка моторних возила, мотоцикала и предмета за личну употребу и домаћинство	222,453,592	149,911,431	3,995,573	6,979,749	25,971,831	68,169,963	32,442,294	132,661	
Ж-Хотели и ресторани	30,052,281	31,073,623	413,984	1,991,617	1,897,928	4,129,556	9,448,444	5,983	
З-Саобраћај, складиштење и везе	459,356,329	473,880,643	7,619,535	3,666,141	27,835,462	31,811,492	85,419,819	37,125	
И-Финансијско посредовање	783,987	515,871	1,709	30,223	5,167	324,850	93,833		
Ј-Активности у вези са некретнинама, изнајмљивање и пословне активности	114,639,448	89,343,740	986,448	12,351,675	5,431,149	22,916,493	16,367,125	22,932	
К-Државна управа, одбрана, обавезно социјално осигурање	888	243	153		17	524	49		
Л-Образовање	1,388,427	1,017,943	5,570	48,685	42,558	530,342	256,427	244	
Љ-Здравствени и социјални рад	2,672,468	2,550,004	7,833	26,711	113,168	504,399	529,642	5	
М-Остале комуналне, друштвене и личне услужне делатности	42,817,190	44,266,754	365,480	1,599,943	1,623,377	1,752,166	6,789,658	872	
Н-Приватна домаћинства са запосленим лицима									
Њ-Екстериторичне организације и тела									
1.2. По подручјима									
-Централна Србија	1,715,634,730	1,647,292,403	15,308,528	62,430,500	103,012,783	246,224,620	358,331,933	302,171	
-Војводина	495,524,012	437,671,366	2,049,451	26,031,049	69,472,247	87,696,216	127,009,758	386,559	
-Косово и Метохија	7,031,353	34,260,490	2,956	13,719	492,510	137,636	27,875,958		

О П И С	О П И С								
	1	2	3	4	5	6	7	8	9
1.3. По величини предузећа									
- Мала	322,259,196	246,656,826	11,417,906	23,297,414	10,047,489	93,929,832	62,956,299	133,972	
- Средња	378,738,880	341,186,693	1,140,487	14,104,035	50,937,058	70,109,921	76,170		
- Велика	1,517,192,019	1,531,380,740	4,802,542	108,123,428	189,191,582	380,151,429	478,588		
1.4. По облику својине									
- Без ознаке својине	250,794	248,192	221	817	990	1,573	999		
- Друштвена својина	350,255,193	398,506,757	351,090	15,891,755	30,931,134	44,041,271	139,438,389	28,425	
- Приватна својина	402,847,501	233,226,575	6,228,983	18,483,653	34,667,417	152,722,022	42,147,195	333,954	
- Задружна својина	22,636,653	20,713,105	102,863	1,383,197	2,127,473	2,500,526	4,189,993	518	
- Мешовита својина	615,489,624	601,133,809	10,628,536	43,346,355	54,147,093	65,785,571	159,225,907	325,833	
- Државна својина	826,710,330	865,395,821	49,242	9,369,491	51,103,433	69,007,509	168,215,166		
1.5. Новооснована предузећа	7,836,515	5,898,348	423,362	14,441	691,329	1,217,837	401,641	7,161	
1.6. Јавна предузећа	932,475,192	975,772,837	2,706	10,113,156	50,186,900	96,275,203	199,875,610		
1.7. Предузећа у стечају и ликвидацији	39,451,620	69,793,040	338,518	1,190,101	5,810,917	1,749,712	39,396,222	34,446	
1.8. Приватизована предузећа	122,551,503	115,060,236	2,588,222	17,734,712	13,838,884	12,492,692	39,137,759	25,484	

ПРЕДУЗЕЋА И ЗАДРУГЕ ПО ОДАБРАНИМ СЕГМЕНТИМА

- прелиминарни подаци из финансијских извештаја за 2004. годину -

- износи у апсолутном броју -

- проценат учешћа у укупним предузећима -

ОПИС	УКУПНО ПРЕДУЗЕЋА		НОВООСНОВАНА ПРЕДУЗЕЋА				ПРЕДУЗЕЋА У СТЕЧАЈУ И ЛИКВИДАЦИЈИ				ПРИВАТИЗИВАНА ПРЕДУЗЕЋА				ЈАВНА ПРЕДУЗЕЋА			
	број предузећа	број запослених	број предузећа	%	број запослених	%	број предузећа	%	број запослених	%	број предузећа	%	број запослених	%	број предузећа	%	број запослених	%
1	2	3	4	5	6	7	8	9	10	11	12	13	14	15	16	17	18	19
УКУПНО ПРЕДУЗЕЋА И ЗАДРУГЕ	75.885	1.196.833	2.493	3.29	10.531	0.88	1.005	1.32	30.852	2.58	1.121	1.48	101.513	8.48	521	0.69	191.513	16.00
1.1. По секторима																		
А-Пољопривреда, лов, шумарство и водопривреда	3.894	73.463	100	2.57	206	0.28	133	3.42	2.769	3.77	82	2.11	7.809	10.63	23	0.59	9.109	12.40
Б-Рибарство	76	1.156	5	6.58	12	1.04	1	1.32	1	0.09	4	5.26	56	4.84	0	0.00		0.00
В-Вађење руда и камена	199	59.078	7	3.52	145	0.25	4	2.01	324	0.55	15	7.54	1.649	2.79	6	3.02	46.122	78.07
Г-Прерађивачка индустрија	16.398	482.392	446	2.72	5.710	1.18	323	1.97	20.852	4.32	440	2.68	56.289	11.67	28	0.17	1.292	0.27
Д-Производња и снабдевање електричном енергијом, гасом и водом	255	53.603	3	1.18	88	0.16	1	0.39	143	0.27	0	0.00		0.00	200	78.43	47.063	87.80
Ђ-Грађевинарство	4.135	84.235	166	4.01	632	0.75	80	1.93	1.511	1.79	167	4.04	10.365	12.30	35	0.85	3.834	4.55
Е-Трговина на велико и мало, оправка моторних возила, мотоцикала и предмета за личну употребу и домаћинство	35.611	186.803	1.149	3.23	2.268	1.21	305	0.86	3.230	1.73	174	0.49	11.084	5.93	7	0.02	729	0.39
Ж-Хотели и ресторани	969	24.727	37	3.82	217	0.88	16	1.65	272	1.10	63	6.50	4.445	17.98	1	0.10	4	0.02
З-Саобраћај, складиштење и везе	4.389	127.993	144	3.28	252	0.20	55	1.25	227	0.18	69	1.57	5.545	4.33	25	0.57	59.294	46.33
И-Финансијско посредовање	116	547	12	10.34	27	4.94	2	1.72	4	0.73	0	0.00		0.00	0	0.00		0.00
Ј-Активности у вези са некретностима, изнајмљивање и пословне активности	7.421	53.624	336	4.53	771	1.44	65	0.88	570	1.06	71	0.96	3.380	6.30	42	0.57	2.176	4.06
К- Државна управа, одбрана, обавезно социјално осигурање	7	9	2	28.57	1	11.11	6	85.71	5	55.56	0	0.00		0.00	2	28.57	6	66.67
Л-Образовање	903	10.450	17	1.88	16	0.15	4	0.44	874	8.36	9	1.00	138	1.32	2	0.22	11	0.11
Љ-Здравствени и социјални рад	238	6.514	5	2.10	6	0.09	10	4.20	70	1.07	2	0.84	62	0.95	25	10.50	499	7.66

