

Н А Р О Д Н А Б А Н К А С Р Б И Ј Е

ДИРЕКЦИЈА ЗА РЕГИСТРЕ И ПРИНУДНУ НАПЛАТУ

ОДЕЉЕЊЕ ЗА РЕГИСТРЕ

С А О П Ш Т Е Њ Е

**О ОСТВАРЕНИМ РЕЗУЛТАТИМА ПОСЛОВАЊА
БРОКЕРСКО ДИЛЕРСКИХ ДРУШТАВА
У РЕПУБЛИЦИ СРБИЈИ**

- прелиминарни подаци из финансијских извештаја за 2005. годину-

Београд, април 2006. године

**РЕЗУЛТАТИ ПОСЛОВАЊА
БРОКЕРСКО ДИЛЕРСКИХ ДРУШТАВА
У 2005. ГОДИНИ**

Саопштење је израђено на основу прелиминарних података из финансијских извештаја за 2005. годину, које су брокерско дилерска друштва¹⁾ доставила у складу са прописима.

Обрадом података из финансијских извештаја за 2005. годину обухваћено је 77 брокерско дилерских друштава, од чега се 67 односи на друштва са дозволом за рад, а 10 на друштва у стечају и ликвидацији, док 7 друштава у стечају и ликвидацији није поднело финансијске извештаје.

У 2005. години, укупан број брокерско дилерских друштава у односу на претходну годину је смањен за 11, при чему је број друштава са дозволом за рад мањи за 10, а број друштава у стечају и ликвидацији за 1.

БРОКЕРСКО ДИЛЕРСКА ДРУШТАВА	2005	2004
	Број друштава	Број друштава
Укупно брокерско дилерска друштва	84	95
- са дозволом за рад	67	77
- у стечају и ликвидацији	17	18
Брокерско дилерска друштва која су предала финансијски извештај	77	87
- са дозволом за рад	67	76
- у стечају и ликвидацији	10	11
Брокерско дилерска друштва која нису предала финансијски извештај	7	8
- са дозволом за рад	-	1
- у стечају и ликвидацији	7	-

Укупан број запослених у брокерско дилерским друштвима у 2005. години је 537 радника, што представља повећање броја запослених за 15,0% (70 радника), у односу на претходну годину.

Код брокерско дилерских друштава са дозволом за рад број запослених је повећан за 77 радника, док је код брокерско дилерских друштава у стечају и ликвидацији број запослених смањен за 7.

¹⁾ Финансијске извештаје почев, од 2004. године, брокерско дилерска друштва, састављају у складу са Међународним рачуноводственим стандардима, што омогућава упоредивост података у текућој и претходној години.

БРОКЕРСКО ДИЛЕРСКА ДРУШТВА СА ДОЗВОЛОМ ЗА РАД ²⁾

Брокерско дилерска друштва са дозволом за рад су у 2005. години³⁾, исказала *укупне приходе* од 2.774 милиона динара, који су повећани за 109,8% у односу на претходну годину, као и *укупне расходе* у износу од 1.477 милиона динара, који су за 44,3% већи у односу на 2004. годину.

У структури исказаних укупних прихода, *пословни приходи* учествују са 79,7% (2.210 милиона динара), *финансијски приходи* са 7,2% (200 милиона динара) и *остали приходи* са 13,1% (364 милиона динара).

Пословни приходи брокерско дилерских друштава са дозволом за рад у 2005. години, у односу на 2004. годину повећани су за 115,6%.

Приходи од накнада, који у структури пословних прихода учествују са 67,8% (1.497 милиона динара), у односу на претходну годину већи су за 93,9%. *Добици из остварене разлике у цени* у структури пословних прихода учествују са 31,9% (705 милиона динара) и у односу на претходну годину већи су за 185,8%.

Пословни расходи (трошкови зарада, накнада зарада и остали лични расходи, трошкови амортизације и резервисања, расходи накнада, губици на оствареној разлици у цени и остали пословни расходи) учествују са 78,1% (1.154 милиона динара) у структури укупних расхода и већи су у односу на претходну годину за 53,9%.

Према оствареним резултатима пословања у 2005. години, брокерско дилерска друштва са дозволом за рад су исказала *позитиван нето финансијски резултат* у износу од 1.189 милиона динара. *Нето добит* су остварила 63 друштва, *нето губитак* 3 друштва, док 1 друштво није исказало финансијски резултат.

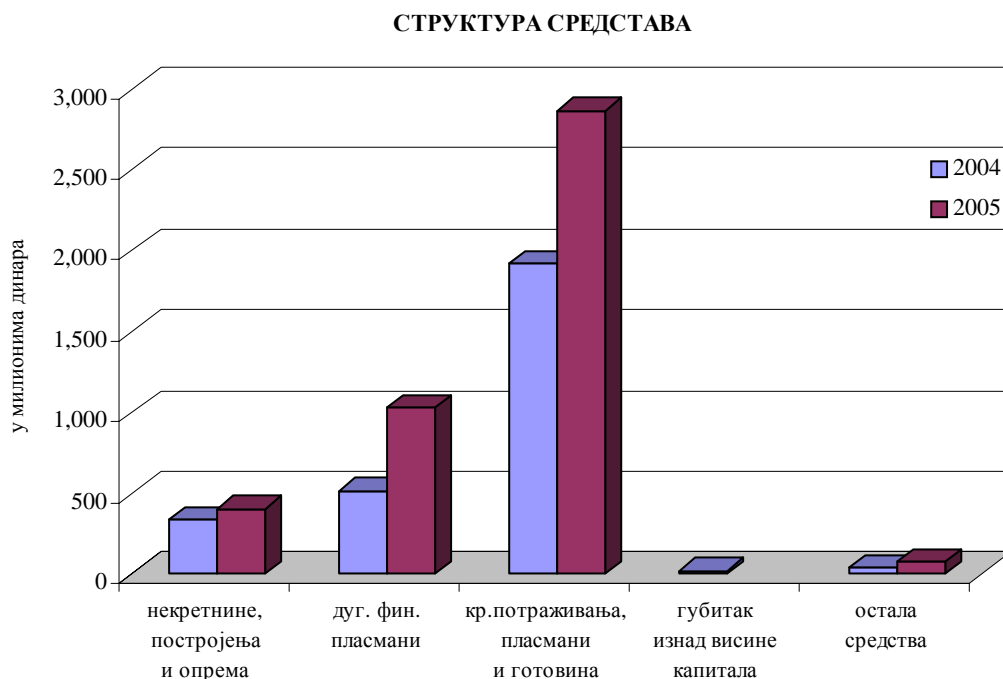
у милионима динара

РЕЗУЛТАТИ ПОСЛОВАЊА	2005		2004	
	Износ	Број друштава	Износ	Број друштава
1. Укупна нето добит	1.209	63	343	57
2. Укупан нето губитак	20	3	70	7
НЕТО ФИНАНСИЈСКИ РЕЗУЛТАТ (1- 2)	1.189		273	

²⁾ Списак брокерско дилерских друштава са дозволом за рад, стање на дан 31. децембра 2005. године, дат је у Прилогу 1.

³⁾ Преглед основних финансијских резултата пословања брокерско дилерских друштава, дат је у Прилогу 3.

*Билансна актива, са стањем на дан 31. децембра 2005. године³⁾, исказана је у износу од 4.377 милиона динара, односно за 54,8% је већа у односу на претходну годину. *Краткорочна потраживања, пласмани и готовина* у структури билансне активе, учествују са 65,5% (2.867 милиона динара), и већа су за 49,4% у односу на 2004. годину, док *дугорочни финансијски пласмани* у структури билансне активе учествују са 23,5% (1.030 милиона динара) и већи су за 99,4% у односу на претходну годину.*

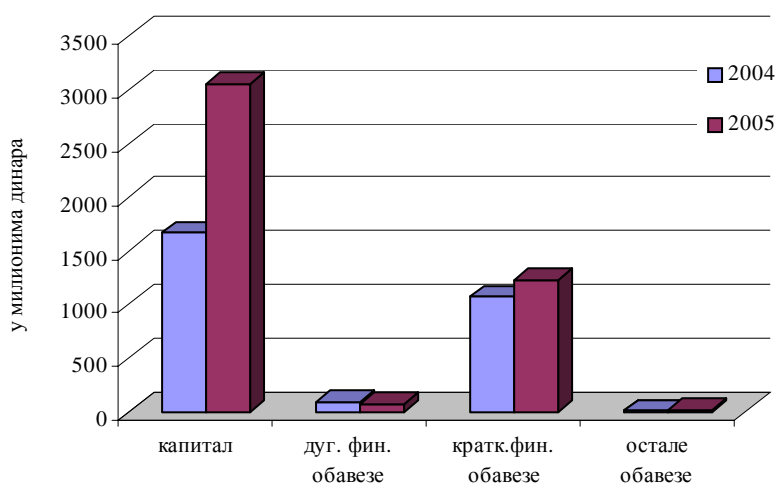


У структури билансне пасиве, са стањем на дан 31. децембра 2005. године, *сопствени извори финансирања* учествују са 69,9% (3.058 милиона динара), *краткорочне финансијске обавезе* са 28,1% (1.231 милиона динара), а у односу на претходну годину већи су за 83,8%, односно за 15,1%.

Укупан губитак са стањем на дан 31. децембра 2005. године, у износу од 90 милиона динара, исказало је 11 брокерско дилерских друштава и у целости се односи на *губитак до висине капитала*.

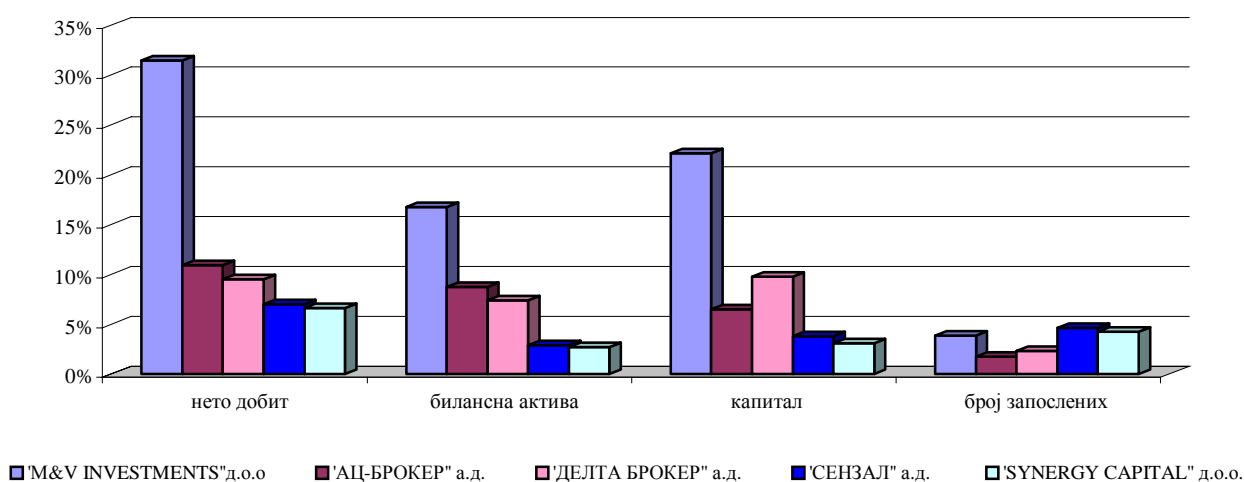
³⁾ Преглед средстава и извора средстава брокерско дилерских друштава, стање на дан 31. децембра 2005. године, дат је у Прилогу 4.

СТРУКТУРА ИЗВОРА СРЕДСТАВА



У току 2005.године 5 брокерско дилерских друштава са дозволом за рад, која су остварила највећу нето добит, у укупној нето добити учествују са 65,5%, у билансној активи са 38,6%, у сопственим изворима финансирања са 45,4%, док је учешће истих у укупном броју запослених 16,8%.

БРОКЕРСКО ДИЛЕРСКА ДРУШТВА СА ДОЗВОЛОМ ЗА РАД СА НАЈВЕЋОМ НЕТО ДОБИТИ



БРОКЕРСКО ДИЛЕРСКА ДРУШТВА У СТЕЧАЈУ И ЛИКВИДАЦИЈИ ⁴⁾

У 2005. години⁵ брокерско дилерска друштва у стечају и ликвидацији, остварила су *укупне приходе* у износу од 18 милиона динара, и *укупне расходе* у износу од 26 милиона динара, који су мањи за 41,0%, односно 12,6% у односу на претходну годину.

У укупним приходима, *пословни приходи* учествују са 61,6% (11 милиона динара), и мањи су за 54,3% у односу на претходну годину. У укупним расходима, *пословни расходи* учествују са 71,7% (трошкови зарада, накнада зарада и остали лични расходи, трошкови амортизације и резервисања, расходи накнада, губици на оствареној разлици у цени и остали пословни расходи) и мањи су за 29,9% у односу на претходну годину.

Брокерско дилерска друштва у стечају и ликвидацији остварила су *негативан нето финансијски резултат* у износу од 7 милиона динара, за разлику од претходне године када су исказала *позитиван нето финансијски резултат* од 3 милиона динара.

У 2005. години *укупни губици* исказани су у износу од 269 милиона динара, и у односу на претходну годину већи су за 1,6%. Од укупних губитака на *губитке до висине капитала* односи се 85 милиона динара, а 184 милиона динара на *губитке изнад висине капитала*.

⁴⁾ Списак брокерско дилерских друштава у стечају и ликвидацији, стање на дан 31. децембра 2005. године, дат је у Прилогу 2.

⁵⁾ Преглед основних финансијских резултата пословања брокерско дилерских друштава, дат је у Прилогу 3.

СПИСАК
БРОКЕРСКО ДИЛЕРСКИХ ДРУШТАВА СА ДОЗВОЛОМ ЗА РАД
- стање на дан 31.12.2005. године -

Редни број	ЈМБ	Назив брокерско дилерског друштва	Место	Адреса
БРОКЕРСКО ДИЛЕРСКА ДРУШТАВА КОЈА СУ ПРЕДАЛА ФИНАНСИЈСКИ ИЗВЕШТАЈ ЗА 2005. ГОДИНУ				
1	07458975	"ТРЖИШТЕ НОВЦА" а.д.	Београд	Војводе Миленка 40
2	08614938	"М&V INVESTMENTS" а.д.	Нови Сад	Трг Марије Трандфил бр.7
3	08700257	"CONVEST" d.o.o.	Нови Сад	Народног фронта 10/II
4	08724792	"СБД БРОКЕР" а.д.	Суботица	Трг Цара Јована Ненада 15
5	08737606	"FIDELITY BROKER" а.д.	Нови Сад	Војвођанских бригада 17
6	08739951	"ТЕМА БРОКЕР" а.д.	Нови Сад	Саве Ђисалова 18
7	08790922	"ПАН-БРОКЕР" а.д.	Београд	Имотска 1
8	17008161	"ДАРИК БРОКЕР" а.д.	Чачак	Кренов пролаз 6б
9	17078933	"ЕНЕРГО БРОКЕР" а.д.	Београд	Булевар Михајла Пупина 10з/1
10	17098748	"ГАЛЕНИКА БРОКЕР" а.д.	Београд	Масариков трг 8 А
11	17107224	"А БРОКЕР" а.д.	Београд	Пожешка 65 б
12	17110845	"MAX DILL" а.д.	Чачак	Кренов пролаз 6б
13	17139169	"ЕУРОЖИРО" а.д.	Београд	29. новембра 68 А
14	17155563	"PROSPERA SECURITIES" а.д.	Београд	Обилићев венац 27
15	17162128	"ЈОРГИЋ БРОКЕР" а.д.	Београд-Нови Београд	Булевар Михајла Пупина 10 З-4
16	17163531	"МЕДИОЛАНУМ ИНВЕСТ" а.д.	Београд	Аугуста Цесарца 24 Б
17	17165828	"МАКЛЕР ИНВЕСТ" а.д.	Београд	Косовска бр.31
18	17170724	"ТВИ СТРОСКВРОКЕР" а.д.	Београд	Коларчева 7/II
19	17174088	"ДЕЛТА БРОКЕР" а.д.	Београд	Милентија Поповића 76/В
20	17175858	"ЕСОТЕЛ" а.д.	Београд	Хаџи- Николе Живковића 2
21	17177354	"ИНВЕСТБРОКЕР" а.д.	Београд	Драгослава Јовановића 13/II
22	17195638	"КБК БРОКЕР" а.д.	Београд	Београдска 52
23	17201883	"АБ ИНВЕСТ" АД	Београд	Ресавска 35
24	17203134	"ЈУБМЕС БРОКЕР" а.д.	Београд	Булевар АВНОЈ-а 121
25	17205170	"НБА БРОКЕР" д.о.о.	Нови Београд	Булевар уметности 19
26	17205714	"БРОКЕР ПОИНТ" а.д.	Београд	Кнез Михаилова 2/IV
27	17231499	"ГТ БРОКЕР" а.д.	Београд	Париске комине 6
28	17242385	"AS-FINANCIAL CENTAR" а.д.	Београд	Чика Љубина 15
29	17249959	"ДИЛ БРОКЕР" а.д.	Београд	Теразије 43
30	17252194	"EAST WEST INVEST" а.д.	Београд	Авалска 12
31	17252461	"СЕНЗАЛ" а.д.	Београд	Цара Лазара 3
32	17257587	"БРОКЕР НИШ" а.д.	Ниш	Душана Костића 8
33	17312502	"ШУМАДИЈА БРОКЕР"	Крагујевац	Зорана Ђинђића 15А
34	17319868	"ЕУРО ФИНЕКС БРОКЕР" а.д.	Београд	Имотска 1

Редни број	ЈМБ	Назив брокерско дилерског друштва	Место	Адреса
БРОКЕРСКО ДИЛЕРСКА ДРУШТВА КОЈА СУ ПРЕДАЈА ФИНАНСИЈСКИ ИЗВЕШТАЈ ЗА 2005. ГОДИНУ				
35	17320858	"BELGRADE INDEPENDENT BROKER" а.д.	Београд	Београдска 59
36	17324519	"БОНИТЕТ ГРУПА" ад.	Београд	Немањина 4
37	17326015	"CITADEL SECURITIES" а.д.	Београд	Кнез Михајлова 2
38	17327372	"MULTIBROKER" а.д.	Београд	Краља Милана 17
39	17333917	"С.А.Б. МОНЕТ" а.д.	Београд	Булевар Краља Александра 219/II
40	17336967	"ИТМ МОНЕТ" а.д.	Београд	Теразије 34
41	17341189	"ФИМАКС БРОКЕР" а.д.	Београд	Трг Николе Пашића 9/IV
42	17341324	BDD"ТАНДЕМ ФИНАНСИЈАЛ" а.д.	Нови Сад	Мирослава Антића 4
43	17349139	"СРБОБРОКЕР" а.д.	Београд	Студентски трг 18
44	17355236	"БЕОПУБЛИКУМ БРОКЕРСКА КУЋА" а.д.	Београд	Обилићев венац 26
45	17358928	"ЦЕНТРОБРОКЕР" а.д.	Београд	Далматинска 22
46	17361147	"ЧАЧАНСКИ НЕЗАВИСНИ БРОКЕРИ" а.д.	Чачак	Јаше Продановића 2
47	17377078	"ЕМИСИО БРОКЕР" а.д.	Београд - Земун	Карађорђева 15/2
48	17380257	"ФОРУМ ИНВЕСТ" а.д.	Београд	Мишарска 1а.
49	17380311	"CONFIDENCE" а.д.	Београд	Булевар Краља Александра 103
50	17381369	"ИЛИРИКА ИНВЕСТМЕНТС" а.д.	Београд	Кнез Михаилова 11-15V
51	17400037	"УНИБРОКЕР" а.д.	Београд	Трећи булевар 23
52	17402714	"АЦ-БРОКЕР"	Београд	Кнез Михајла 11-15
53	17403150	FIRST GLOBAL BROKERS а.д.	Београд	Вука Караџића 6
54	17417606	"TEZORO BROKER" а.д.	Београд	Страхињића бана 26
55	17418068	"SYNERGY CAPITAL" а.д.	Београд	Обилићев венац 4
56	17421425	"НУРОВБРОКЕР" а.д.	Београд	Милентија Поповића 9
57	17421506	"INTERCITY BROKER" а.д.	Београд	Максима Горког 52
58	17425153	"ММК ГРОУП" а.д.	Ниш	ТЦ Калча, лам.Д. Лок.105 бб
59	17453629	„БЕО МОНЕТ" а.д.	Београд	Дунавски кеј бр.21
60	17456164	"СИНТЕЗА ИНВЕСТ ГРОУП" а.д.	Београд	Булевар Михајла Пупина 10А
61	17456415	"IMTEL TRADE" а.д.	Београд	Булевар Михајла Пупина 165 Б
62	17456733	"МЕБА ИНВЕСТ" а.д.	Београд	Коларчева 7/III
63	17542001	"FIMA INT." д.о.о.	Београд	29. новембра 34а
64	17560964	"HYPO ALPE-ADRIA SECURITIES" д.о.о.	Београд	Булевар АВНОЈ-а 8а
65	17584782	"ТДК БРОКЕР" д.о.о.	Чачак	Хајдук Вељкова 2
66	17591185	"КОДЕКС БРОКЕР"	Београд	Масарикова 5
67	20036338	БДД"ПЛАТФОРМА"	Београд	Краља Милана 10

СПИСАК
БРОКЕРСКО ДИЛЕРСКИХ ДРУШТАВА У СТЕЧАЈУ И ЛИКВИДАЦИЈИ
- стање на дан 31.12.2005. године -

Редни број	ЈМБ	Назив брокерско дилерског друштва	Место	Адреса
<u>БРОКЕРСКО ДИЛЕРСКА ДРУШТВА КОЈА СУ ПРЕДАЛА ФИНАНСИЈСКИ ИЗВЕШТАЈ ЗА 2005. ГОДИНУ</u>				
1	06900143	"YUFC" а.д. Београд	Београд	Смиљанићева 8
2	07779780	"БЕЦ" а.д. Београд у стечају	Београд	Топличин ванац 19
3	08664919	"Б&Ц ИНВЕСТМЕНТС" а.д.	Нови Сад	Булевар ослобођења 3
4	08716218	"ХЕФЕСТ-БРОКЕР" а.д.	Кула	Маршала Тита 262
5	17327534	БДД "БАЛКАН" а.д.	Београд	Угриновачка 227
6	17330799	"ЕВРО БРОКЕР" а.д.	Београд	Косовска 9
7	17336410	"ЕФА" а.д.	Београд	Цара Лазара 10
8	17346199	"ЛОТ ИВЕСТ" а.д. Ниш у ликвидацији	Ниш	Цара Душана 54-72
9	17351532	"АМІТУ БРОКЕР" а.д.	Београд	Карађорђева 65
10	17419595	"ИНБРОК" а.д.	Београд	Творничка 3
<u>БРОКЕРСКО ДИЛЕРСКА ДРУШТВА КОЈА НИСУ ПРЕДАЛА ФИНАНСИЈСКИ ИЗВЕШТАЈ ЗА 2005. ГОДИНУ</u>				
1	06966861	"ЕКИ БРОКЕР" а.д.	Београд	Чика Љубина 8А
2	17320050	"ББГ-БРОКЕР" а.д.	Београд	Станислава Сремчевићева 16
3	17243152	"АСТЕСА- БРОКЕР" а.д.	Београд	Коларчева 7
4	17305379	"ДЕЛО БРОКЕР" а.д.	Београд	Молерова 32
5	17305972	"FINANCIAL FOSTER GROUP" а.д.	Београд	Влајковићева 32
6	17349244	"ДУНАВ БРОКЕР" а.д.	Београд	Дескашева 7
7	17416855	"INVESCO BROKER" а.д.	Београд	Косте Главинића 2

**ОСНОВНИ ФИНАНСИЈСКИ РЕЗУЛТАТИ ПОСЛОВАЊА
БРОКЕРСКО ДИЛЕРСКИХ ДРУШТАВА**

- прелиминарни подаци из финансијских извештаја за 2005. годину -

износи у 000 динара

О П И С	Брокерско дилерска друштва (укупно)			Брокерско дилерска друштва са дозволом за рад			Брокерско дилерска друштва у стечају и ликвидацији		
	2005	2004	Индекс	2005	2004	Индекс	2005	2004	Индекс
	1	77	77		67	67		10	10
2	537	467	115,0	519	442	117,4	18	25	72,0
<u>А. ПРИХОДИ И РАСХОДИ ИЗ РЕДОВНОГ ПОСЛОВАЊА</u>									
3	2.221.047	1.049.655	211,6	2.209.645	1.024.722	215,6	11.402	24.933	45,7
4	1.506.830	795.830	189,3	1.497.469	772.423	193,9	9.361	23.407	40,0
5	705.496	246.842	285,8	705.796	246.842	285,8	-	-	-
6	1.172.966	776.783	151,0	1.154.292	750.141	153,9	18.674	26.642	70,1
7	121.378	72.659	167,1	120.967	71.741	168,6	411	918	44,8
8	24.394	11.265	216,6	24.394	11.265	216,6	-	-	-
9	479.259	300.185	159,7	472.719	289.135	163,5	6.540	11.050	59,2
10	51.245	33.222	154,3	48.394	31.243	154,9	2.851	1.979	144,1
11	205.804	218.376	94,2	200.171	208.959	95,8	5.633	9.417	59,8
12	99.705	116.557	85,5	94.420	108.448	87,1	5.285	8.109	65,2
13	141.465	163.714	86,4	140.012	161.603	86,6	1.453	2.111	68,8
14	70.952	56.527	125,5	69.633	55.136	126,3	1.319	1.391	94,8
15	365.520	88.442	413,3	364.035	88.375	411,9	1.485	67	2.216,4
16	188.689	113.079	166,9	182.764	112.025	163,2	5.925	1.054	562,1
17	1.331.250	380.246	350,1	1.330.656	368.477	361,1	594	11.769	5,1
18	41.999	77.349	54,3	33.873	70.190	48,3	8.126	7.159	113,5
<u>Б. ВАНРЕДНЕ СТАВКЕ</u>									
19	267	32	834,4	265	30	883,3	2	2	100,0
20	16	146	11,0	16	135	11,9	-	11	-
21	267	26	1.026,9	265	24	1.104,2	2	2	100,0
22	16	140	11,4	16	129	12,4	-	11	-
23	1.318.018	380.141	346,7	1.317.424	368.372	357,6	594	11.769	5,1
24	28.516	77.358	36,9	20.932	70.190	29,1	8.124	7.168	113,3
25	108.028	26.217	412,1	108.028	25.091	430,5	-	1.126	-
26	1.209.990	353.953	341,9	1.209.396	343.310	352,3	594	10.643	5,6
27	28.516	77.387	36,9	20.392	70.219	29,0	8.124	7.168	113,3

**СРЕДСТВА И ИЗВОРИ СРЕДСТАВА
БРОКЕРСКО ДИЛЕРСКИХ ДРУШТАВА**

- прелиминарни подаци из финансијских извештаја за 2005. годину -

износи у 000 динара

О П И С	Брокерско дилерска друштва (укупно)			Брокерско дилерска друштва са дозволом за рад			Брокерско дилерска друштва у стечају и ликвидацији			
	2005	2004	Индекс	2005	2004	Индекс	2005	2004	Индекс	
<u>СРЕДСТВА</u>										
1	А. СТАЛНА ИМОВИНА	1.521.129	937.046	162,3	1.445.397	860.529	168,0	75.732	76.517	99,0
2	I. Неуплаћени уписани капитал	-	-	-	-	-	-	-	-	-
3	II. Нематеријална улагања	14.703	15.711	93,6	11.484	11.491	99,9	3.219	4.220	76,3
4	III. Некретнине и опрема	459.511	386.586	118,9	404.123	332.571	121,5	55.388	54.015	102,5
5	IV. Дугорочни финансијски пласмани	1.046.915	534.749	195,8	1.029.790	516.467	199,4	17.125	18.282	93,7
6	Б. ОБРТНА ИМОВИНА	3.333.980	2.354.961	141,6	2.931.985	1.947.802	150,5	401.995	407.159	98,7
7	I. Залихе	64.440	28.671	224,8	64.440	28.667	224,8	-	4	-
8	II. Краткорочна потраживања, пласмани и готовина	3.269.260	2.326.280	140,5	2.867.265	1.919.125	149,4	401.995	407.155	98,7
9	III. Одложена пореска средства	280	10	2.800,0	280	10	2.800,0	-	-	-
10	В. ПОСЛОВНА ИМОВИНА	4.855.109	3.292.007	147,5	4.377.382	2.808.331	155,9	477.727	483.676	98,8
11	Г. ГУБИТАК ИЗНАД ВИСИНЕ КАПИТАЛА	183.859	198.176	92,8	-	18.989	-	183.859	179.187	102,6
12	Д. УКУПНО СРЕДСТВА	5.038.968	3.490.183	144,4	4.377.382	2.827.320	154,8	661.586	662.863	99,8
13	Ђ. ВАНБИЛАНСНА СРЕДСТВА	33.333	140.067	23,8	33.333	128.381	26,0	-	11.686	-
<u>ИЗВОРИ СРЕДСТАВА</u>										
14	А. КАПИТАЛ	3.111.601	1.720.306	180,9	3.058.528	1.663.825	183,8	53.073	56.481	94,0
15	I. Основни и остали капитал	1.377.027	1.071.638	128,5	1.255.662	960.360	130,8	121.365	111.278	109,1
16	II. Неуплаћени уписани капитал	73	8	912,5	-	8	-	73	-	-
17	III. Резерве	123.848	130.469	94,9	117.785	123.664	95,3	6.063	6.805	89,1
18	IV. Ревалоризационе резерве	299.880	131.068	228,8	299.880	131.068	228,8	-	-	-
19	V. Нераспоређена добит	1.500.208	535.995	279,9	1.489.145	511.781	291,0	11.063	24.214	45,7
20	VI. Губитак	176.044	148.782	118,3	90.553	62.966	143,8	85.491	85.816	99,6
21	VII. Откупљене сопствене акције	13.392	90	14.878,9	13.391	90	14.878,9	-	-	-
22	Б. ДУГОРОЧНА РЕЗЕРВИСАЊА И ОБАВЕЗЕ	1.927.367	1.769.877	108,9	1.318.854	1.163.495	113,4	608.513	606.382	100,4
23	I. Дугорочна резервисања	11.046	5.278	209,3	11.046	5.278	209,3	-	-	-
24	II. Дугорочне финансијске обавезе	77.747	87.135	89,2	76.097	87.135	87,3	1.650	-	-
25	III. Краткорочне финансијске обавезе	1.838.201	1.676.543	109,6	1.231.338	1.070.161	115,1	606.863	606.382	100,1
26	IV. Одложене пореске обавезе	373	921	40,5	373	921	40,5	-	-	-
27	В. УКУПНО ИЗВОРИ СРЕДСТАВА	5.038.968	3.490.183	144,4	4.377.382	2.827.320	154,8	661.586	662.863	99,8
28	Г. ВАНБИЛАНСНИ ИЗВОРИ СРЕДСТАВА	33.333	140.067	23,8	33.333	128.381	26,0	-	11.686	-