

Н А Р О Д Н А Б А Н К А С Р Б И Ј Е

**ДИРЕКЦИЈА ЗА РЕГИСТРЕ И ПРИНУДНУ НАПЛАТУ
ОДЕЉЕЊЕ ЗА РЕГИСТРЕ**

С А О П Ш Т Е Њ Е

**О ОСТВАРЕНИМ РЕЗУЛТАТИМА ПОСЛОВАЊА
ПРЕДУЗЕТНИКА У РЕПУБЛИЦИ СРБИЈИ**

- подаци из финансијских извештаја за 2007. годину -

Београд, мај 2008. године

РЕЗУЛТАТИ ПОСЛОВАЊА ПРЕДУЗЕТНИКА У 2007. ГОДИНИ

Саопштење је израђено на основу података из финансијских извештаја за 2007. годину, које су предузетници доставили Народној банци Србије у складу са прописима.¹

У складу са прописима, почев од 2004. године, предузетници који пословне књиге воде по систему двојног књиговодства, имају обавезу да састављају и достављају финансијске извештаје Народној банци Србије. Такође, наведени прописи дозвољавају да предузетници сваке године могу мењати начин вођења пословних књига, због чега као последица настаје дисконтинуитет у састављању и достављању финансијских извештаја. Наведено илуструје податак да је од 22,285 предузетника који су доставили финансијске извештаје за 2007. годину, мање од 7.000 исте достављало у континуитету од 2004. године.

Предузетници су и у 2007. години задржали тренд раста позитивног нето финансијског резултата и позитивног нето обртног капитала, што није резултат само реалног повећања финансијских резултата, већ и повећаног броја предузетника који су финансијске извештаје доставили за 2007. годину.

Финансијске извештаје за 2007. годину предало је 22,285 предузетника. Услед неисправности у састављању, остало је необрађено² 305 финансијских извештаја.

ПРЕДУЗЕТНИЦИ	2007	2006	Индекс
Предузетници који су предали финансијске извештаје (1+2)	22,285	21,584	103.2
1. Обрађени финансијски извештаји	21,980	21,431	102.6
- попуњени обрасци	21,816	21,258	102.6
- празни обрасци	164	173	94.8
2. Финансијски извештаји који нису обрађени - неисправни	305	153	199.3

Код предузетника који послују на територији Републике Србије, а чији су финансијски извештаји обрађени, у 2007. години укупно је било запослено 50,806 радника, што у односу на претходну годину представља повећање³ за 10,042 радника или 24.6%.

Од укупног броја обрађених финансијских извештаја, највећи број се односи на предузетнике који су пословали у сектору⁴ Е - трговина на велико и мало... (10,545

¹ Закон о рачуноводству и ревизији ("Службени гласник РС" бр. 46/06) и Закон о порезу на доходак грађана ("Службени гласник РС" бр. 24/01 ... и 135/04).

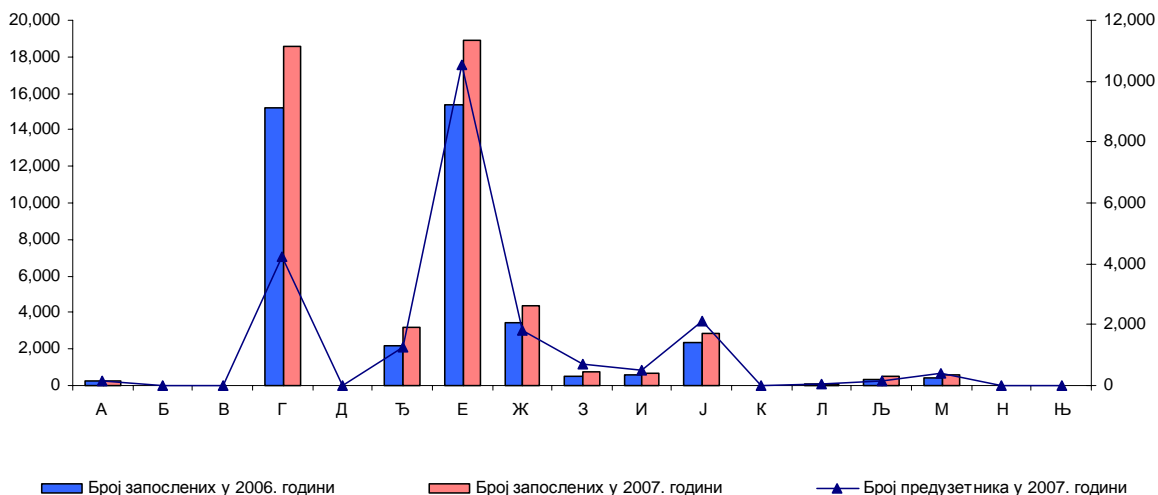
² Необрађени финансијски извештаји садрже низ рачунских и логичких неисправности и формалних недостатак, о чему су предузетници имали увид преко интернет стране НБС уз писмено обавештење, али до израде Саопштења нису отклонили уочене недостатке. У необрађеним финансијским извештајима остало је необухваћено 0.3% (146) радника и мање од 0.5% износа основних финансијских позиција (укупна актива 0.3%, кумулирани губици 0.2%, капитал 0.3%, укупни приходи и расходи 0.3%, нето добитак 0.4% и нето губитак 0.2%).

³ Повећан број запослених у односу на претходну годину не представља реално повећање, с обзиром да код предузетника који су први пут за 2007. годину предали финансијске извештаје, нису исказани подаци за 2006. годину (4,250 предузетника или 19.3%). Ова констатација односи се и на остале билансне позиције.

⁴ Сектори по класификацији делатности су: А-Пољопривреда, лов, шумарство и водопривреда; Б-Рибарство; В-Вађење руда и камена; Г-Прерађивачка индустрија; Д-Производња, снабдевање електричном енергијом, гасом и водом; Ђ-Грађевинарство; Е-Трговина на велико и мало, оправка моторних возила, мотоцикала и предмета за личну употребу и домаћинство, Ж-Хотели и ресторани, З-Саобраћај, складиштење и везе; И-Финансијско посредовање; Ј-Активности у вези са некретнинама, изнајмљивање и пословне активности; К-Државна управа, одбрана и обавезно социјално осигурање; Л-Образовање; Љ-Здравствени и социјални рад; М-Остале комуналне, друштвене и личне услужне делатности; Н-Приватна домаћинства са запосленим лицима, Њ-Екстериторијалне организације и тела.

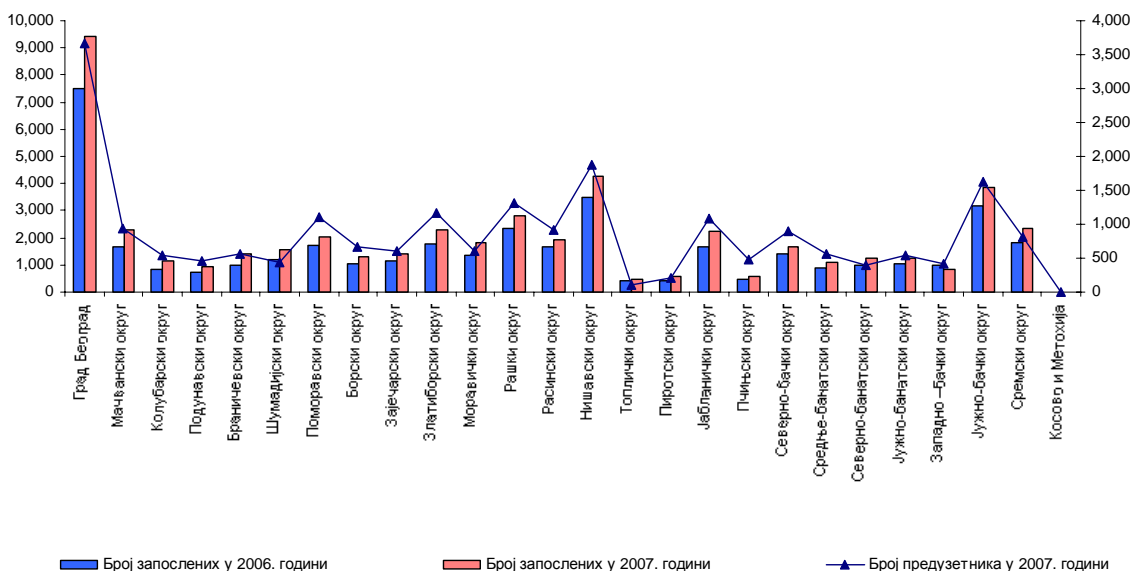
предузетника или 48.0%) и сектору Г - прерађивачка индустрија (4,225 предузетника или 19.2%). Истовремено, у овим секторима је било запослено и највише радника (у сектору Е - 37.2%, а у сектору Г - 36.5% укупног броја запослених радника).

БРОЈ ЗАПОСЛЕНИХ И ПРЕДУЗЕТНИКА ПО СЕКТОРИМА



Највећи број предузетника у 2007. години пословао је на подручју Централне Србије, 16,721 или 76.1%, од чега 3,676 предузетника на територији Града Београда. На подручју Војводине пословало је 5,249 предузетника или 23.9%, од чега 1,629 предузетника на подручју Јужно-бачког округа.

БРОЈ ЗАПОСЛЕНИХ И ПРЕДУЗЕТНИКА ПО ОКРУЗИМА



1. РЕЗУЛТАТИ ПОСЛОВАЊА

1.1 Приходи

Предузетници који су пословали у Републици Србији у 2007. години, остварили су *укупне приходе*⁵ у износу од 171,287 милиона динара, који су у односу на претходну годину повећани за 31.1 %.

Највеће учешће у укупним приходима остварили су предузетници из сектора Е - трговина на велико и мало ... 56.9% (97,399 милиона динара) и предузетници из сектора Г - прерађивачка индустрија 24.2% (41,523 милиона динара). У односу на претходну годину, у сектору Е укупни приходи су повећани за 27.1%, а у сектору Г за 31.4%.

Предузетници који су пословали на подручју Централне Србије остварили су 77.7% или 133,019 милиона динара укупних прихода (предузетници са територије Града Београда 32,233 милиона динара), а предузетници са подручја Војводине 22,3% или 38,238 милиона динара (предузетници из Јужно-бачког округа 12,529 милиона динара).

Пословни приходи у структури укупних прихода учествују са 97.9% (167,631 милион динара) и највећим делом су резултат остварених прихода од продаје (165,792 милиона динара). У односу на претходну годину пословни приходи повећани су за 30.8%.

1.2. Расходи

У 2007. години предузетници са подручја Републике Србије исказали су *укупне расходе*⁶ у износу од 165,715 милиона динара, који су у односу на претходну годину већи за 31.5%.

У укупним расходима, расходи предузетника из сектора Е - трговина на велико и мало... учествују са 57.6% (95,475 милиона динара), а из сектора Г - прерађивачка индустрија са 24.1% (39,967 милиона динара), који су у односу на претходну годину већи за 27.4%, односно за 32.4%.

Расходи предузетника са подручја Централне Србије, у укупним расходима, учествују са 77.5% или 128,432 милиона динара (са територије Града Београда 30,369 милиона динара), а предузетника са подручја Војводине 22.5% или 37,254 милиона динара (из Јужно-бачког округа 12,123 милиона динара).

У структури укупних расхода *пословни расходи* учествују са 97.5% (161,549 милиона динара). Највеће учешће у оствареним пословним расходима имају расходи по основу *набавне вредности продате робе* у износу од 89,977 милиона динара.

⁵ Преглед основних финансијских резултата предузетника (Прилог 1.1)

⁶ Преглед основних финансијских резултата предузетника (Прилог 1.2)

1.3. Финансијски резултат

Предузетници који су пословали на подручју Републике Србије у 2007. години су остварили *позитиван нето финансијски резултат*⁷ у износу од 3,758 милиона динара, који је у односу на претходну годину већи за 10.0%. *Нето добитак* су остварила 16,473 предузетника, *нето губитак* 4,805, док 702 предузетника немају исказан нето финансијски резултат.

у милионима динара

РЕЗУЛТАТИ ПОСЛОВАЊА	2007		2006	
	Износ	Број предузетника	Износ	Број предузетника
1. Укупан нето добитак	5,388	16,473	4,338	13,815
2. Укупан нето губитак	1,630	4,805	921	3,216
ПОЗИТИВАН НЕТО ФИНАНСИЈСКИ РЕЗУЛТАТ	3,758		3,417	

Највећи позитиван нето финансијски резултат у 2007. години остварили су предузетници из сектора Е - трговина на велико и мало... 1,286 милиона динара или 34.1%, и сектора Г - прерађивачка индустрија 1,170 милиона динара или 31.1%, а највећи негативан нето финансијски резултат од 5 милиона динара исказали су предузетници из сектора А - пољопривреда, лов, шумарство и водопривреда.

Предузетници који су пословали на подручју Централне Србије остварили су 84.7% или 3,184 милиона динара позитивног нето финансијског резултата (подручје Града Београда 1,240 милиона динара), а предузетници из Војводине 15.2% или 573 милиона динара (Јужно-бачки округ 249 милиона динара). Једино су предузетници из Средњебанатског округа исказали негативан нето финансијски резултат у износу од 14 милиона динара.

2. СРЕДСТВА И ИЗВОРИ СРЕДСТАВА

2.1. Средства

*Укупна средства*⁸ предузетника који су пословали на подручју Републике Србије, са стањем на дан 31. децембра 2007. године износе 75,131 милион динара и у односу на претходну годину већа су за 21,453 милиона динара или 40.0%. Највећи износ средстава односи се на предузетнике из сектора Е - трговина на велико и мало... 40.6% (30,499 милиона динара) и сектора Г - прерађивачка индустрија 36.6% (27,534 милиона динара).

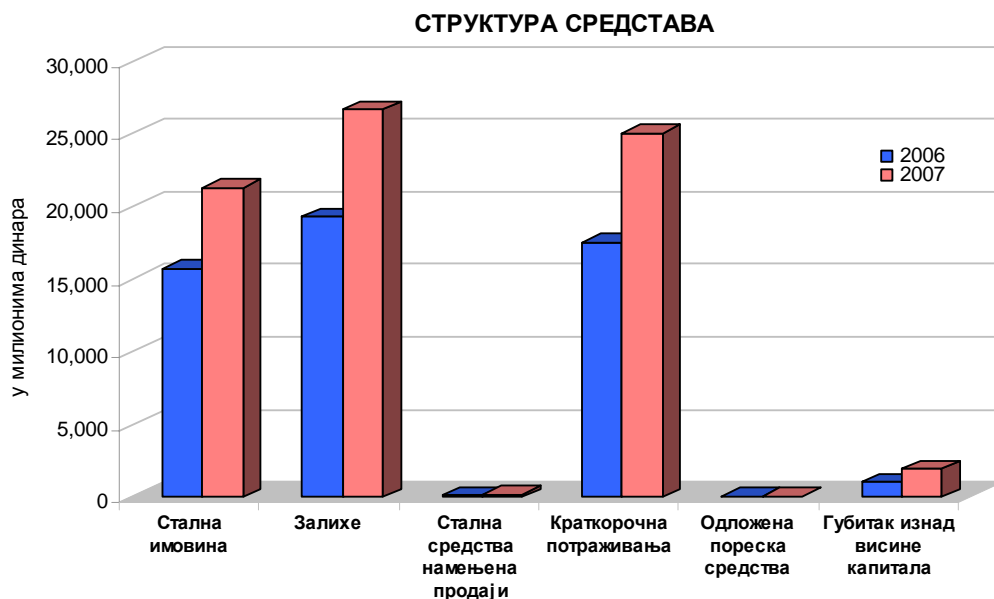
Од укупних средстава, 57,574 милиона динара односи се на предузетнике из Централне Србије, од чега 12,726 милиона динара на предузетнике са територије Града

⁷ Преглед нето финансијског резултата предузетника (Прилог 1.3 и 2.)

⁸ Преглед средстава предузетника, стање на дан 31. децембра 2007. године (Прилог 3.1 и 3.2.)

Београда. На предузетнике са подручја Војводине односи се 17,541 милион динара, од чега 6,199 милиона динара на предузетнике из Јужно-бачког округа.

Улагања у *сталну имовину* чине 28.3% укупно ангажованих средстава, а 69.1% улагања у *обртну имовину*. *Губитак изнад висине капитала*, који улази у структуру средстава, износи 1,961 милион динара или 2.6% укупних средстава и у односу на претходну годину већи је за 91.0%.



Улагања у *основна средства (некретнине, постројења, опрема и биолошка средства)* чине 95.6% сталне имовине и 27.0% укупно ангажованих средстава.

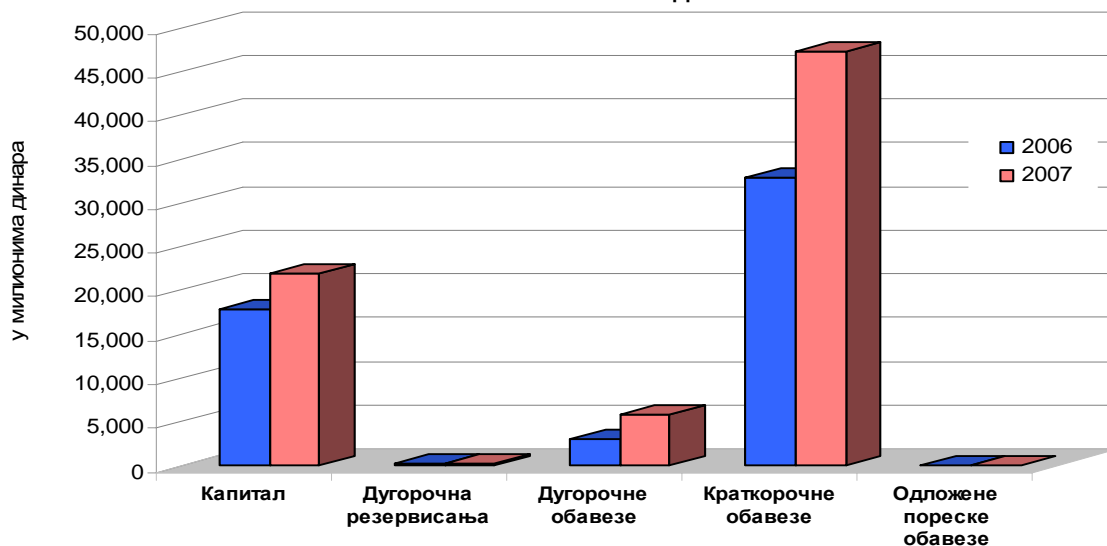
У структури обртне имовине, *краткорочна потраживања, пласмани и готовина* учествују са 48.2% или 25,044 милиона динара, а *залихе* са 51.3% или 26,615 милиона динара.

2.2. Извори средстава

У структури укупних извора средстава⁹ предузетника који су пословали на подручју Републике Србије, са стањем на дан 31. децембра 2007. године, *капитал* учествује са 29.2% (21,961 милион динара), *краткорочне обавезе* са 62.8% (47,157 милиона динара), а *дугорочне обавезе* са 7.8% (5,833 милиона динара).

⁹ Преглед извора средстава предузетника, стање на дан 31. децембра 2007. године (Прилог 4)

СТРУКТУРА ИЗВОРА СРЕДСТАВА



Највећи износ капитала имају предузетници у секторима Г - прерађивачка индустрија 47.6% (10,451 милион динара) и Е - трговина на велико и мало... 29.6% (6,506 милиона динара).

Учешће *сопственог капитала*¹⁰ у укупним изворима финансирања, у 2007. години, износи 26.6%, што показује да скоро две трећине ангажованих средстава потиче из позајмљених извора средстава (73.4%). Предузетници имају висок степен задужености, што указује на недовољну покривеност позајмљених извора финансирања сопственим капиталом (1 динар позајмљеног капитала покривен је са 0,38 динара сопственог капитала).

Кумулирани губици, са стањем на дан 31. децембра 2007. године, износе 3,018 милиона динара и номинално су већи за 1,387 милиона динара у односу на претходну годину. *Губици до висине капитала* износе 1,057 милиона динара, а исказало их је 3,806 предузетника. *Губитке изнад висине капитала* у износу од 1,961 милион динара исказао је 4,431 предузетник.

Највише кумулираних губитака исказали су предузетници сектора Е - трговина на велико и мало... у износу од 1,213 милиона динара (40.2%) и сектора Г - прерађивачка индустрија 874 милиона динара (29.0%).

Кумулирани губици предузетника из Централне Србије износе 2,066 милиона динара (567 милиона динара Град Београд), а кумулирани губици предузетника са подручја Војводине 952 милиона динара (355 милиона динара Јужно-бачки округ).

Исказани кумулирани губици предузетника у 2007. години условили су смањење сопственог капитала, тако да је стопа изгубљеног капитала код предузетника 13.1%.

Нето обртни капитал у 2007. години је позитиван и износи 4,731 милион динара, што указује да су предузетници сталну имовину у потпуности финансирани из дугорочних извора средстава. Истовремено, из дугорочних средстава делимично су финансиране и залихе (17.8%). Укупне залихе са стањем на дан 31. децембра 2007. године износиле су 26,615 милиона динара, те је недостатак средстава у износу од 21,884 милиона динара обезбеђен из краткорочних извора.

¹⁰ Капитал умањен за губитак изнад висине капитала и неуплаћени уписани капитал.

ОПИС	БРОЈ ПРЕДУЗЕТНИКА				ПОСЛОВНИ ПРИХОДИ			ФИНАНСИЈСКИ ПРИХОДИ			ОСТАЛИ ПРИХОДИ			УКУПНИ ПРИХОДИ		
	2007	2007	2006	инд	2007	2006	инд	2007	2006	инд	2007	2006	инд	2007	2006	инд
1.2. По подручјима																
1.2.1. Централна Србија	16,721	38,481	30,508	126.1	130,235,516	98,796,173	131.8	990,341	700,138	141.4	1,793,034	1,245,089	144.0	133,018,891	100,741,400	132.0
-Град Београд	3,676	9,408	7,504	125.4	31,550,557	23,394,932	134.9	312,545	232,665	134.3	369,847	287,572	128.6	32,232,949	23,915,169	134.8
-Мачвански округ	935	2,308	1,686	136.9	7,892,455	5,898,105	133.8	60,713	30,104	201.7	97,348	81,644	119.2	8,050,516	6,009,853	134.0
-Колубарски округ	543	1,132	851	133.0	5,252,975	3,787,556	138.7	18,101	13,242	136.7	43,308	42,404	102.1	5,314,384	3,843,202	138.3
-Подунавски округ	452	943	729	129.4	3,602,211	2,988,606	120.5	31,138	25,342	122.9	66,777	31,256	213.6	3,700,126	3,045,204	121.5
-Браничевски округ	565	1,411	996	141.7	5,450,498	3,844,369	141.8	63,376	33,186	191.0	66,064	46,858	141.0	5,579,938	3,924,413	142.2
-Шумадијски округ	430	1,537	1,214	126.6	4,967,985	3,578,586	138.8	35,695	23,496	151.9	80,226	54,891	146.2	5,083,906	3,656,973	139.0
-Поморавски округ	1,112	2,014	1,716	117.4	7,797,482	6,307,309	123.6	51,501	28,050	183.6	129,086	83,787	154.1	7,978,069	6,419,146	124.3
-Борски округ	675	1,303	1,056	123.4	3,696,006	2,834,561	130.4	15,024	9,594	156.6	42,368	23,138	183.1	3,753,398	2,867,293	130.9
-Зајечарски округ	608	1,410	1,171	120.4	3,850,019	3,279,839	117.4	22,144	15,812	140.0	64,419	37,590	171.4	3,936,582	3,333,241	118.1
-Златиборски округ	1,159	2,301	1,785	128.9	7,315,162	5,811,414	125.9	33,338	21,066	158.3	73,087	56,893	128.5	7,421,587	5,889,373	126.0
-Моравички округ	614	1,846	1,361	135.6	6,435,671	4,508,878	142.7	42,083	38,485	109.3	97,728	46,195	211.6	6,575,482	4,593,558	143.1
-Рашки округ	1,311	2,822	2,345	120.3	8,754,110	6,721,465	130.2	99,905	65,523	152.5	164,103	155,695	105.4	9,018,118	6,942,683	129.9
-Расински округ	907	1,934	1,660	116.5	7,654,285	5,900,055	129.7	24,214	18,157	133.4	97,757	59,417	164.5	7,776,256	5,977,629	130.1
-Нишавски округ	1,878	4,260	3,511	121.3	12,950,537	10,291,117	125.8	108,028	81,398	132.7	267,453	165,518	161.6	13,326,018	10,538,033	126.5
-Топлички округ	99	464	391	118.7	1,626,835	1,220,793	133.3	11,657	11,261	103.5	18,207	7,950	229.0	1,656,699	1,240,004	133.6
-Пиротски округ	205	555	396	140.2	1,454,931	1,096,877	132.6	13,952	9,953	140.2	5,630	4,349	129.5	1,474,513	1,111,179	132.7
-Јабланички округ	1,079	2,247	1,672	134.4	7,916,101	5,792,134	136.7	39,210	29,219	134.2	87,379	49,590	176.2	8,042,690	5,870,943	137.0
-Пчињски округ	473	586	464	126.3	2,067,696	1,539,577	134.3	7,717	13,585	56.8	22,247	10,342	215.1	2,097,660	1,563,504	134.2
1.2.2. Војводина	5,249	12,325	10,256	120.2	37,365,472	29,250,885	127.7	329,310	226,414	145.4	543,620	391,654	138.8	38,238,402	29,868,953	128.0
-Северно-бачки округ	898	1,674	1,404	119.2	3,898,102	3,014,552	129.3	35,134	32,893	106.8	54,509	41,125	132.5	3,987,745	3,088,570	129.1
-Средње-банатски округ	556	1,109	872	127.2	3,556,058	2,917,139	121.9	44,887	30,126	149.0	47,978	29,184	164.4	3,648,923	2,976,449	122.6
-Северно-банатски округ	395	1,247	980	127.2	3,030,543	2,371,544	127.8	30,141	24,523	122.9	46,235	35,320	130.9	3,106,919	2,431,387	127.8
-Јужно-банатски округ	551	1,263	1,033	122.3	5,214,890	3,867,973	134.8	37,853	10,838	349.3	36,766	29,499	124.6	5,289,509	3,908,310	135.3
-Западно –бачки округ	415	813	995	81.7	2,279,498	2,111,798	107.9	11,649	8,508	136.9	43,983	35,748	123.0	2,335,130	2,156,054	108.3
-Јужно-бачки округ	1,629	3,870	3,159	122.5	12,204,328	9,276,447	131.6	108,052	71,188	151.8	216,449	145,926	148.3	12,528,829	9,493,561	132.0
-Сремски округ	805	2,349	1,813	129.6	7,182,053	5,691,432	126.2	61,594	48,338	127.4	97,700	74,852	130.5	7,341,347	5,814,622	126.3
1.2.3. Косово и Метохија	10				29,933	91,375	32.8							29,933	91,375	32.8

ОПИС	ПОСЛОВНИ РАСХОДИ			ФИНАНСИЈСКИ РАСХОДИ			ОСТАЛИ РАСХОДИ			УКУПНИ РАСХОДИ		
	2007	2006	инд	2007	2006	инд	2007	2006	инд	2007	2006	инд
1.2. По подручјима												
1.2.1. Централна Србија	125,308,193	94,649,154	132.4	1,254,084	934,823	134.2	1,869,603	1,428,845	130.8	128,431,880	97,012,822	132.4
-Град Београд	29,589,188	21,925,187	135.0	279,338	193,553	144.3	500,875	296,837	168.7	30,369,401	22,415,577	135.5
-Мачвански округ	7,625,171	5,687,841	134.1	99,426	87,283	113.9	98,891	88,582	111.6	7,823,488	5,863,706	133.4
-Колубарски округ	5,040,541	3,632,292	138.8	38,673	26,065	148.4	71,402	60,187	118.6	5,150,616	3,718,544	138.5
-Подунавски округ	3,527,635	2,871,591	122.8	32,999	26,940	122.5	47,854	43,781	109.3	3,608,488	2,942,312	122.6
-Браничевски округ	5,210,476	3,744,158	139.2	58,393	30,210	193.3	108,156	34,138	316.8	5,377,025	3,808,506	141.2
-Шумадијски округ	4,760,812	3,381,354	140.8	52,646	34,032	154.7	80,363	61,858	129.9	4,893,821	3,477,244	140.7
-Поморавски округ	7,677,288	6,201,931	123.8	92,541	66,384	139.4	94,880	93,818	101.1	7,864,709	6,362,133	123.6
-Борски округ	3,584,907	2,737,178	131.0	25,451	22,513	113.1	39,012	32,088	121.6	3,649,370	2,791,779	130.7
-Зајечарски округ	3,798,147	3,201,718	118.6	28,328	19,504	145.2	51,717	40,888	126.5	3,878,192	3,262,110	118.9
-Златиборски округ	7,068,721	5,647,967	125.2	68,499	42,651	160.6	77,783	66,964	116.2	7,215,003	5,757,582	125.3
-Моравички округ	6,175,238	4,244,340	145.5	68,999	59,771	115.4	89,831	66,006	136.1	6,334,068	4,370,117	144.9
-Рашки округ	8,440,433	6,419,730	131.5	127,813	117,726	108.6	155,203	147,858	105.0	8,723,449	6,685,314	130.5
-Расински округ	7,433,534	5,694,488	130.5	60,783	45,781	132.8	121,397	94,553	128.4	7,615,714	5,834,822	130.5
-Нишавски округ	12,651,237	9,921,025	127.5	141,127	101,568	138.9	192,737	191,019	100.9	12,985,101	10,213,612	127.1
-Топлички округ	1,552,444	1,164,403	133.3	13,748	9,617	143.0	22,879	23,853	95.9	1,589,071	1,197,873	132.7
-Пиротски округ	1,417,803	1,060,254	133.7	10,900	8,142	133.9	11,109	12,520	88.7	1,439,812	1,080,916	133.2
-Јабланички округ	7,746,685	5,618,958	137.9	40,070	31,988	125.3	90,151	63,900	141.1	7,876,906	5,714,846	137.8
-Пчињски округ	2,007,933	1,494,739	134.3	14,350	11,095	129.3	15,363	9,995	153.7	2,037,646	1,515,829	134.4
1.2.2. Војводина	36,211,612	28,196,754	128.4	406,716	307,211	132.4	635,767	411,990	154.3	37,254,095	28,915,955	128.8
-Северно-бачки округ	3,801,865	2,932,024	129.7	35,928	31,275	114.9	63,591	46,330	137.3	3,901,384	3,009,629	129.6
-Средње-банатски округ	3,488,737	2,848,410	122.5	43,837	26,341	166.4	97,105	48,162	201.6	3,629,679	2,922,913	124.2
-Северно-банатски округ	2,966,252	2,298,318	129.1	45,997	33,541	137.1	42,080	24,138	174.3	3,054,329	2,355,997	129.6
-Јужно-банатски округ	5,069,653	3,759,110	134.9	41,185	26,480	155.5	70,489	42,742	164.9	5,181,327	3,828,332	135.3
-Западно –бачки округ	2,200,966	2,019,787	109.0	37,185	33,017	112.6	35,834	30,288	118.3	2,273,985	2,083,092	109.2
-Јужно-бачки округ	11,764,545	8,891,686	132.3	145,506	109,110	133.4	212,910	125,881	169.1	12,122,961	9,126,677	132.8
-Сремски округ	6,919,594	5,447,419	127.0	57,078	47,447	120.3	113,758	94,449	120.4	7,090,430	5,589,315	126.9
1.2.3. Косово и Метохија	29,021	90,599	32.0	82						29,103	90,599	32.1

ОПИС	ДОБИТАК ПРЕ ОПОРЕЗИВАЊА			ГУБИТАК ПРЕ ОПОРЕЗИВАЊА			ПОРЕСКЕ И ОСТАЛЕ ОБАВЕЗЕ			НЕТО ДОБИТАК			НЕТО ГУБИТАК		
	2007	2006	инд	2007	2006	инд	2007	2006	инд	2007	2006	инд	2007	2006	инд
1.2. По подручјима															
1.2.1. Централна Србија	5,549,846	4,291,355	129.3	962,835	562,777	171.1	1,402,609	967,632	145.0	4,290,763	3,414,911	125.6	1,106,361	653,965	169.2
-Град Београд	2,126,126	1,641,493	129.5	262,578	141,901	185.0	623,401	410,674	151.8	1,557,710	1,261,602	123.5	317,563	172,684	183.9
-Мачвански округ	291,130	174,193	167.1	64,102	28,046	228.6	89,490	70,509	126.9	209,271	117,275	178.4	71,733	41,637	172.3
-Колубарски округ	184,103	135,273	136.1	20,335	10,615	191.6	44,627	22,289	200.2	145,019	113,981	127.2	25,878	11,612	222.9
-Подунавски округ	111,029	112,832	98.4	19,391	9,940	195.1	23,760	16,295	145.8	88,684	97,113	91.3	20,806	10,516	197.9
-Браничевски округ	222,876	129,969	171.5	19,963	14,062	142.0	37,793	22,867	165.3	186,735	108,107	172.7	21,615	15,067	143.5
-Шумадијски округ	212,948	192,102	110.9	22,863	12,373	184.8	38,597	25,343	152.3	179,055	169,062	105.9	27,567	14,676	187.8
-Поморавски округ	183,272	169,849	107.9	69,912	112,836	62.0	44,310	34,712	127.7	147,024	139,706	105.2	77,974	117,405	66.4
-Борски округ	138,110	90,464	152.7	34,082	14,950	228.0	28,593	17,304	165.2	111,596	73,901	151.0	36,161	15,691	230.5
-Зајечарски округ	97,845	83,807	116.8	39,455	12,676	311.3	47,701	31,217	152.8	58,692	57,667	101.8	48,003	17,753	270.4
-Златиборски округ	251,711	166,200	151.5	45,127	34,409	131.1	44,418	32,578	136.3	208,633	136,074	153.3	46,467	36,861	126.1
-Моравички округ	253,825	233,074	108.9	12,411	9,633	128.8	46,363	29,352	158.0	211,080	206,592	102.2	16,029	12,503	128.2
-Рашки округ	392,533	297,462	132.0	97,864	40,093	244.1	87,643	78,146	112.2	316,015	228,963	138.0	108,989	49,740	219.1
-Расински округ	225,311	170,629	132.0	64,769	27,822	232.8	39,479	23,601	167.3	190,994	148,375	128.7	69,931	29,169	239.7
-Нишавски округ	474,682	389,076	122.0	133,765	64,655	206.9	131,841	103,218	127.7	365,692	299,336	122.2	156,616	78,133	200.4
-Топлички округ	72,494	46,848	154.7	4,866	4,717	103.2	14,171	10,651	133.0	58,406	36,323	160.8	4,949	4,843	102.2
-Пиротски округ	43,173	32,254	133.9	8,472	1,991	425.5	10,383	6,841	151.8	33,439	25,735	129.9	9,121	2,313	394.3
-Јабланички округ	198,976	169,591	117.3	33,192	13,494	246.0	35,029	20,725	169.0	166,735	149,072	111.8	35,980	13,700	262.6
-Пчињски округ	69,702	56,239	123.9	9,688	8,564	113.1	15,010	11,310	132.7	55,983	46,027	121.6	10,979	9,662	113.6
1.2.2. Војводина	1,451,946	1,185,357	122.5	467,639	232,359	201.3	411,446	297,543	138.3	1,096,700	922,783	118.8	523,839	267,328	196.0
-Северно-бачки округ	142,880	117,003	122.1	56,519	38,062	148.5	42,281	28,216	149.8	112,560	92,695	121.4	68,480	41,970	163.2
-Средње-банатски округ	110,075	82,599	133.3	90,831	29,063	312.5	33,298	18,261	182.3	83,797	61,564	136.1	97,851	26,289	372.2
-Северно-банатски округ	92,210	93,412	98.7	39,620	18,022	219.8	24,990	19,771	126.4	69,968	74,297	94.2	42,368	18,678	226.8
-Јужно-банатски округ	155,112	103,383	150.0	46,930	23,405	200.5	28,529	22,974	124.2	128,676	85,688	150.2	49,023	28,684	170.9
-Западно –бачки округ	98,884	82,158	120.4	37,739	9,196	410.4	29,609	22,720	130.3	71,413	61,354	116.4	39,877	11,112	358.9
-Јужно-бачки округ	564,019	458,219	123.1	158,151	91,335	173.2	157,094	117,977	133.2	425,239	360,239	118.0	176,465	111,332	158.5
-Сремски округ	288,766	248,583	116.2	37,849	23,276	162.6	95,645	67,624	141.4	205,047	186,946	109.7	49,775	29,263	170.1
1.2.3. Косово и Метохија	830	776	107.0				460	401	114.7	370	375	98.7			

ОПИС	БРОЈ ПРЕДУЗЕ ТНИКА			БРОЈ ЗАПОСЛЕНИХ			НЕТО ДОБИТАК			НЕТО ГУБИТАК			ПОЗИТИВАН НЕТО ФИНАНСИЈСКИ РЕЗУЛТАТ			НЕГАТИВАН НЕТО ФИНАНСИЈСКИ РЕЗУЛТАТ		
	2007	2007	2006	инд	2007	2006	инд	2007	2006	инд	2007	2006	инд	2007	2006	инд		
1.2. По подручјима																		
1.2.1. Централна Србија	16,721	38,481	30,508	126.1	4,290,763	3,414,911	125.6	1,106,361	653,965	169.2	3,184,402	2,760,946	115.3					
-Град Београд	3,676	9,408	7,504	125.4	1,557,710	1,261,602	123.5	317,563	172,684	183.9	1,240,147	1,088,918	113.9					
-Мачвански округ	935	2,308	1,686	136.9	209,271	117,275	178.4	71,733	41,637	172.3	137,538	75,638	181.8					
-Колубарски округ	543	1,132	851	133.0	145,019	113,981	127.2	25,878	11,612	222.9	119,141	102,369	116.4					
-Подунавски округ	452	943	729	129.4	88,684	97,113	91.3	20,806	10,516	197.9	67,878	86,597	78.4					
-Браничевски округ	565	1,411	996	141.7	186,735	108,107	172.7	21,615	15,067	143.5	165,120	93,040	177.5					
-Шумадијски округ	430	1,537	1,214	126.6	179,055	169,062	105.9	27,567	14,676	187.8	151,488	154,386	98.1					
-Поморавски округ	1,112	2,014	1,716	117.4	147,024	139,706	105.2	77,974	117,405	66.4	69,050	22,301	309.6					
-Борски округ	675	1,303	1,056	123.4	111,596	73,901	151.0	36,161	15,691	230.5	75,435	58,210	129.6					
-Зајечарски округ	608	1,410	1,171	120.4	58,692	57,667	101.8	48,003	17,753	270.4	10,689	39,914	26.8					
-Златиборски округ	1,159	2,301	1,785	128.9	208,633	136,074	153.3	46,467	36,861	126.1	162,166	99,213	163.5					
-Моравички округ	614	1,846	1,361	135.6	211,080	206,592	102.2	16,029	12,503	128.2	195,051	194,089	100.5					
-Рашки округ	1,311	2,822	2,345	120.3	316,015	228,963	138.0	108,989	49,740	219.1	207,026	179,223	115.5					
-Расински округ	907	1,934	1,660	116.5	190,994	148,375	128.7	69,931	29,169	239.7	121,063	119,206	101.6					
-Нишавски округ	1,878	4,260	3,511	121.3	365,692	299,336	122.2	156,616	78,133	200.4	209,076	221,203	94.5					
-Топлички округ	99	464	391	118.7	58,406	36,323	160.8	4,949	4,843	102.2	53,457	31,480	169.8					
-Пиротски округ	205	555	396	140.2	33,439	25,735	129.9	9,121	2,313	394.3	24,318	23,422	103.8					
-Јабланички округ	1,079	2,247	1,672	134.4	166,735	149,072	111.8	35,980	13,700	262.6	130,755	135,372	96.6					
-Пчињски округ	473	586	464	126.3	55,983	46,027	121.6	10,979	9,662	113.6	45,004	36,365	123.8					
1.2.2. Војводина	5,249	12,325	10,256	120.2	1,096,700	922,783	118.8	523,839	267,328	196.0	586,915	655,455	89.5	14,054				
-Северно-бачки округ	898	1,674	1,404	119.2	112,560	92,695	121.4	68,480	41,970	163.2	44,080	50,725	86.9					
-Средње-банатски округ	556	1,109	872	127.2	83,797	61,564	136.1	97,851	26,289	372.2		35,275		14,054				
-Северно-банатски округ	395	1,247	980	127.2	69,968	74,297	94.2	42,368	18,678	226.8	27,600	55,619	49.6					
-Јужно-банатски округ	551	1,263	1,033	122.3	128,676	85,688	150.2	49,023	28,684	170.9	79,653	57,004	139.7					
-Западно –бачки округ	415	813	995	81.7	71,413	61,354	116.4	39,877	11,112	358.9	31,536	50,242	62.8					
-Јужно-бачки округ	1,629	3,870	3,159	122.5	425,239	360,239	118.0	176,465	111,332	158.5	248,774	248,907	99.9					
-Сремски округ	805	2,349	1,813	129.6	205,047	186,946	109.7	49,775	29,263	170.1	155,272	157,683	98.5					
1.2.3. Косово и Метохија	10				370	375	98.7				370	375	98.7					

ОПИС	СТАЛНА ИМОВИНА			НЕКРЕТНИНЕ, ПОСТРОЈЕЊА, ОПРЕМА И БИОЛОШКА СРЕДСТВА			ДУГОРОЧНИ ФИНАНСИЈСКИ ПЛАСМАНИ			ОБРТНА ИМОВИНА			ЗАЛИХЕ		
	2007	2006	инд	2007	2006	инд	2007	2006	инд	2007	2006	инд	2007	2006	инд
1.2. По подручјима															
1.2.1. Централна Србија	15,620,283	11,450,679	136.4	14,868,076	10,953,145	135.7	652,174	436,803	149.3	40,580,400	28,707,489	141.4	21,317,306	15,438,044	138.1
-Град Београд	3,468,252	2,587,882	134.0	3,375,820	2,562,585	131.7	57,771	12,989	444.8	8,893,208	6,222,800	142.9	4,331,623	3,050,635	142.0
-Мачвански округ	810,679	497,083	163.1	805,671	496,458	162.3	2,983	82		2,656,146	1,779,490	149.3	1,517,003	1,095,403	138.5
-Колубарски округ	542,346	362,363	149.7	538,107	362,047	148.6	3,615	141		1,417,522	973,476	145.6	714,582	485,997	147.0
-Подунавски округ	415,519	298,747	139.1	407,173	292,625	139.1	1,938	216	897.2	1,129,314	841,264	134.2	695,102	534,422	130.1
-Браничевски округ	501,682	391,146	128.3	499,638	389,674	128.2	396	9		1,928,342	1,292,202	149.2	1,077,337	742,558	145.1
-Шумадијски округ	648,235	398,935	162.5	644,174	397,646	162.0	1,826	100		1,584,072	1,186,296	133.5	791,279	612,114	129.3
-Поморавски округ	728,023	529,493	137.5	683,240	501,484	136.2	38,762	22,164	174.9	2,650,901	1,924,124	137.8	1,393,715	1,077,879	129.3
-Борски округ	367,418	293,366	125.2	353,787	292,134	121.1	12,185	25		962,309	700,039	137.5	597,818	439,047	136.2
-Зајечарски округ	329,699	241,562	136.5	326,234	237,999	137.1	154	151	102.0	1,091,647	821,311	132.9	571,261	441,052	129.5
-Златиборски округ	794,275	530,283	149.8	779,949	523,636	148.9	6,927	403		2,360,767	1,701,850	138.7	1,177,421	918,582	128.2
-Моравички округ	778,727	518,969	150.1	765,248	513,124	149.1	9,585	3,187	300.8	1,838,335	1,289,915	142.5	1,029,234	709,293	145.1
-Рашки округ	2,338,354	1,940,815	120.5	1,972,946	1,657,029	119.1	361,569	279,952	129.2	3,708,821	2,578,923	143.8	2,040,533	1,368,284	149.1
-Расински округ	759,198	579,797	130.9	744,815	573,230	129.9	1,526	1,381	110.5	2,230,714	1,563,630	142.7	1,232,716	895,386	137.7
-Нишавски округ	1,643,023	1,194,819	137.5	1,482,469	1,072,517	138.2	152,391	115,513	131.9	4,358,098	3,262,653	133.6	2,085,960	1,638,960	127.3
-Топлички округ	224,987	197,576	113.9	223,733	196,138	114.1				419,475	287,700	145.8	182,201	132,255	137.8
-Пиротски округ	126,142	73,655	171.3	126,072	73,648	171.2				393,920	250,714	157.1	205,921	141,464	145.6
-Јабланички округ	1,034,494	750,416	137.9	1,030,235	747,530	137.8	246	490	50.2	2,186,069	1,462,292	149.5	1,156,623	766,418	150.9
-Пчињски округ	109,230	63,772	171.3	108,765	63,641	170.9	300			770,740	568,810	135.5	516,977	388,295	133.1
1.2.2. Војводина	5,617,491	4,264,110	131.7	5,427,013	4,179,474	129.8	157,259	68,479	229.6	11,335,090	8,211,400	138.0	5,293,430	3,823,610	138.4
-Северно-бачки округ	400,459	273,162	146.6	394,246	270,505	145.7	1,455	355	409.9	1,006,877	691,223	145.7	474,578	342,818	138.4
-Средње-банатски округ	594,066	570,794	104.1	588,325	565,718	104.0	4,409	3,289	134.1	1,048,350	793,805	132.1	496,184	360,286	137.7
-Северно-банатски округ	434,051	345,474	125.6	432,133	344,198	125.5	785	965	81.3	979,154	662,113	147.9	440,846	300,063	146.9
-Јужно-банатски округ	613,870	422,198	145.4	603,106	416,881	144.7	208			1,524,059	979,402	155.6	739,881	525,186	140.9
-Западно-бачки округ	403,241	317,420	127.0	325,594	278,384	117.0	73,536	38,496	191.0	856,874	732,189	117.0	413,145	340,618	121.3
-Јужно-бачки округ	2,182,119	1,593,899	136.9	2,097,546	1,565,236	134.0	75,443	24,129	312.7	3,798,315	2,730,279	139.1	1,687,001	1,183,211	142.6
-Сремски округ	989,685	741,163	133.5	986,063	738,552	133.5	1,423	1,245	114.3	2,121,461	1,622,389	130.8	1,041,795	771,428	135.0
1.2.3. Косово и Метохија	8,874	9,993	88.8	8,791	9,993	88.0				7,619	8,163	93.3	4,250	5,636	75.4

ОПИС	КРАТКОРОЧНА ПОТРАЖИВАЊА, ПЛАСМАНИ И ГОТОВИНА			ОДЛОЖЕНА ПОРЕСКА СРЕДСТВА			ГУБИТАК ИЗНАД ВИСИНЕ КАПИТАЛА			УКУПНА СРЕДСТВА		
	2007	2006	инд	2007	2006	инд	2007	2006	инд	2007	2006	инд
1.2. По подручјима												
1.2.1. Централна Србија	19,052,086	13,161,450	144.8	64,108	40,751	157.3	1,372,892	734,306	187.0	57,573,575	40,892,474	140.8
-Град Београд	4,537,539	3,147,773	144.2	14,408	12,386	116.3	364,462	186,105	195.8	12,725,922	8,996,787	141.4
-Мачвански округ	1,099,834	672,817	163.5	14,261	2,013	708.4	97,244	53,472	181.9	3,564,069	2,330,045	153.0
-Колубарски округ	696,380	482,624	144.3	2,550	1,436	177.6	24,684	11,968	206.3	1,984,552	1,347,807	147.2
-Подунавски округ	432,324	305,962	141.3	1,666	600	277.7	24,505	11,016	222.4	1,569,338	1,151,027	136.3
-Браничевски округ	830,503	529,362	156.9	640	817	78.3	25,938	13,077	198.3	2,455,962	1,696,425	144.8
-Шумадијски округ	783,672	567,384	138.1	3,794	3,539	107.2	32,729	23,337	140.2	2,265,036	1,608,568	140.8
-Поморавски округ	1,233,858	838,827	147.1	3,289	3,485	94.4	164,090	114,041	143.9	3,543,014	2,567,658	138.0
-Борски округ	360,800	259,966	138.8	3,691	1,026	359.7	41,475	18,609	222.9	1,371,202	1,012,014	135.5
-Зајечарски округ	519,323	379,453	136.9	563	452	124.6	52,657	22,071	238.6	1,474,003	1,084,944	135.9
-Златиборски округ	1,180,428	782,929	150.8	167	339	49.3	78,129	43,652	179.0	3,233,171	2,275,785	142.1
-Моравички округ	801,240	577,408	138.8	7,861	3,214	244.6	22,350	13,622	164.1	2,639,412	1,822,506	144.8
-Рашки округ	1,656,625	1,203,694	137.6	2,550	2,020	126.2	123,977	62,502	198.4	6,171,152	4,582,240	134.7
-Расински округ	986,972	658,267	149.9	395	671	58.9	56,111	44,423	126.3	3,046,023	2,187,850	139.2
-Нишавски округ	2,234,537	1,620,544	137.9	3,262	2,134	152.9	199,010	84,538	235.4	6,200,131	4,542,010	136.5
-Топлички округ	236,780	155,036	152.7	494	409	120.8	4,895	1,810	270.4	649,357	487,086	133.3
-Пиротски округ	184,039	105,930	173.7	3,839	3,320	115.6	9,913	2,179	454.9	529,975	326,548	162.3
-Јабланички округ	1,023,746	693,491	147.6	404	2,358	17.1	39,002	17,804	219.1	3,259,565	2,230,512	146.1
-Пчињски округ	253,486	179,983	140.8	274	532	51.5	11,721	10,080	116.3	891,691	642,662	138.7
1.2.2. Војводина	5,988,980	4,344,663	137.8	19,586	17,257	113.5	588,501	292,499	201.2	17,541,082	12,768,009	137.4
-Северно-бачки округ	524,189	342,856	152.9	8,110	5,548	146.2	107,513	59,754	179.9	1,514,849	1,024,139	147.9
-Средње-банатски округ	544,701	426,450	127.7	6,658	7,069	94.2	57,137	26,431	216.2	1,699,553	1,391,030	122.2
-Северно-банатски округ	536,465	360,095	149.0	1,843	1,955	94.3	42,580	15,145	281.1	1,455,785	1,022,732	142.3
-Јужно-банатски округ	781,331	451,378	173.1	432	423	102.1	77,529	38,441	201.7	2,215,458	1,440,041	153.8
-Западно-бачки округ	442,515	390,167	113.4	317	507	62.5	29,794	13,888	214.5	1,289,909	1,063,497	121.3
-Јужно-бачки округ	2,086,149	1,529,938	136.4	784	555	141.3	219,064	107,714	203.4	6,199,498	4,431,892	139.9
-Сремски округ	1,073,630	843,779	127.2	1,442	1,200	120.2	54,884	31,126	176.3	3,166,030	2,394,678	132.2
1.2.3. Косово и Метохија	3,369	2,527	133.3							16,493	18,156	90.8

ОПИС	КАПИТАЛ			ДУГОРОЧНА РЕЗЕРВИСАЊА			ДУГОРОЧНЕ ОБАВЕЗЕ			КРАТКОРОЧНЕ ОБАВЕЗЕ			ОДЛОЖЕНЕ ПОРЕСКЕ ОБАВЕЗЕ			УКУПНИ ИЗВОРИ			
	2007	2006	инд	2007	2006	инд	2007	2006	инд	2007	2006	инд	2007	2006	инд	2007	2006	инд	
1.2. По подручјима																			
1.2.1. Централна Србија	17,211,813	13,595,604	126.6	85,827	56,144	152.9	4,299,059	2,142,780	200.6	35,953,134	25,079,429	143.4	23,742	18,517	128.2	57,573,575	40,892,474	140.8	
-Град Београд	4,501,527	3,420,784	131.6	13,067	7,695	169.8	953,763	571,556	166.9	7,252,045	4,993,191	145.2	5,520	3,561	155.0	12,725,922	8,996,787	141.4	
-Мачвански округ	986,538	633,723	155.7	7,946	3,231	245.9	249,370	137,176	181.8	2,319,992	1,555,722	149.1	223	193	115.5	3,564,069	2,330,045	153.0	
-Колубарски округ	575,640	408,800	140.8	2,306	659	349.9	113,189	42,866	264.1	1,290,936	893,524	144.5	2,481	1,958	126.7	1,984,552	1,347,807	147.2	
-Подунавски округ	352,955	317,706	111.1	783	115	680.9	101,555	47,202	215.1	1,113,413	785,224	141.8	632	780	81.0	1,569,338	1,151,027	136.3	
-Браничевски округ	754,965	517,352	145.9	2,563	2,530	101.3	137,637	56,543	243.4	1,559,463	1,119,371	139.3	1,334	629	212.1	2,455,962	1,696,425	144.8	
-Шумадијски округ	708,152	516,261	137.2	7,199	6,618	108.8	227,307	81,865	277.7	1,322,056	1,003,261	131.8	322	563	57.2	2,265,036	1,608,568	140.8	
-Поморавски округ	694,186	621,749	111.7	520	123	422.8	352,366	151,412	232.7	2,493,948	1,792,701	139.1	1,994	1,673	119.2	3,543,014	2,567,658	138.0	
-Борски округ	459,664	381,037	120.6	1,324	150	882.7	86,605	48,569	178.3	822,918	581,451	141.5	691	807	85.6	1,371,202	1,012,014	135.5	
-Зајечарски округ	274,880	227,707	120.7		1,452		85,225	50,553	168.6	1,113,420	805,072	138.3	478	160	298.8	1,474,003	1,084,944	135.9	
-Златиборски округ	759,095	611,370	124.2	3,839	756	507.8	196,802	101,705	193.5	2,273,221	1,561,567	145.6	214	387	55.3	3,233,171	2,275,785	142.1	
-Моравички округ	867,822	642,328	135.1	1,719	1,544	111.3	239,628	149,630	160.1	1,529,167	1,027,269	148.9	1,076	1,735	62.0	2,639,412	1,822,506	144.8	
-Рашки округ	2,225,584	1,975,401	112.7	7,693	11,607	66.3	546,356	217,737	250.9	3,389,931	2,376,830	142.6	1,588	665	238.8	6,171,152	4,582,240	134.7	
-Расински округ	771,979	654,717	117.9	2,152	980	219.6	256,234	87,653	292.3	2,013,415	1,443,757	139.5	2,243	743	301.9	3,046,023	2,187,850	139.2	
-Нишавски округ	1,469,253	1,245,944	117.9	25,641	13,507	189.8	467,996	273,918	170.9	4,233,397	3,004,966	140.9	3,844	3,675	104.6	6,200,131	4,542,010	136.5	
-Топлички округ	220,386	189,857	116.1				57,524	34,350	167.5	371,443	262,763	141.4	4	116	3.4	649,357	487,086	133.3	
-Пиротски округ	127,808	96,318	132.7	2,665	790	337.3	49,753	8,952	555.8	349,097	220,012	158.7	652	476	137.0	529,975	326,548	162.3	
-Јабланички округ	1,145,165	890,888	128.5	6,324	4,338	145.8	154,195	74,029	208.3	1,953,674	1,260,915	154.9	207	342	60.5	3,259,565	2,230,512	146.1	
-Пчињски округ	316,214	243,662	129.8	86	49	175.5	23,554	7,064	333.4	551,598	391,833	140.8	239	54	442.6	891,691	642,662	138.7	
1.2.2. Војводина	4,735,451	4,112,153	115.2	58,292	46,829	124.5	1,533,939	927,946	165.3	11,201,957	7,675,591	145.9	11,443	5,490	208.4	17,541,082	12,768,009	137.4	
-Северно-бачки округ	363,593	285,734	127.2	1,581	405	390.4	179,914	97,025	185.4	969,485	640,630	151.3	276	345	80.0	1,514,849	1,024,139	147.9	
-Средње-банатски округ	385,461	404,645	95.3	4,607	2,863	160.9	67,231	28,383	236.9	1,241,124	954,724	130.0	1,130	415	272.3	1,699,553	1,391,030	122.2	
-Северно-банатски округ	402,688	372,252	108.2	1,250	2,007	62.3	103,571	62,370	166.1	947,986	585,782	161.8	290	321	90.3	1,455,785	1,022,732	142.3	
-Јужно-банатски округ	497,895	414,673	120.1	7,189	6,263	114.8	218,691	143,877	152.0	1,490,310	874,789	170.4	1,373	439	312.8	2,215,458	1,440,041	153.8	
-Западно-бачки округ	289,224	271,264	106.6	52	113	46.0	74,537	63,685	117.0	925,441	727,524	127.2	655	911	71.9	1,289,909	1,063,497	121.3	
-Јужно-бачки округ	1,718,328	1,495,402	114.9	42,091	34,556	121.8	667,657	405,789	164.5	3,768,072	2,493,837	151.1	3,350	2,308	145.1	6,199,498	4,431,892	139.9	
-Сремски округ	1,078,262	868,183	124.2	1,522	622	244.7	222,338	126,817	175.3	1,859,539	1,398,305	133.0	4,369	751	581.8	3,166,030	2,394,678	132.2	
1.2.3. Косово и Метохија	14,231	16,238	87.6							2,262	1,918	117.9				16,493	18,156	90.8	