



Република Србија
Агенција за привредне регистре

А Бранкова 25 Т +381 11 333 1 444
11000 Београд (РС) W www.apr.gov.rs

Регистар финансијских извештаја и података
о бонитету правних лица и предузетника

С А О П Ш Т Е Њ Е

О ПОСЛОВАЊУ НЕПРОФИТНИХ ИНСТИТУЦИЈА У РЕПУБЛИЦИ СРБИЈИ У 2010. ГОДИНИ

- упоредни подаци из финансијских извештаја за 2009. и 2010. годину -

САДРЖАЈ

ПОСЛОВАЊЕ НЕПРОФИТНИХ ИНСТИТУЦИЈА	1
Општа кретања.....	1
1. Број других правних лица и број запослених.....	2
2. Резултати пословања других правних лица	3
3. Средства и извори других правних лица.....	4
4. Концентрација финансијских перформанси других правних лица.....	5
ПОСЛОВАЊЕ СИНДИКАЛНИХ ОРГАНИЗАЦИЈА	8
1. Резултати пословања синдикалних организација.....	8
2. Средства и извори средстава синдикалних организација.....	9

ПОСЛОВАЊЕ НЕПРОФИТНИХ ИНСТИТУЦИЈА У РЕПУБЛИЦИ СРБИЈИ У 2010. ГОДИНИ¹

Општа кретања

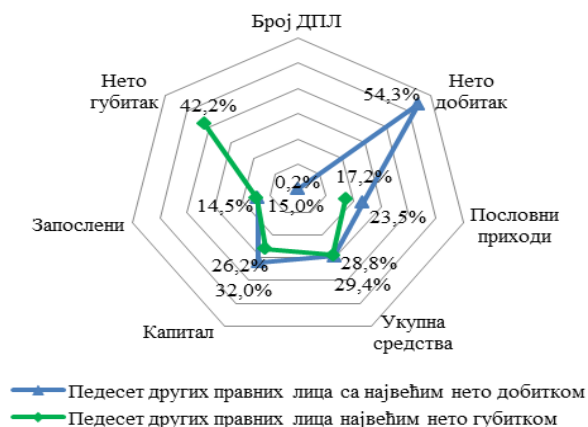
Активности других правних лица² (политичке и друштвене организације, удружења грађана, установе и остали облици организовања) у Републици Србији у 2010. години одвијале су се у условима благог опоравка привредне активности од последица светске финансијске кризе, али и прилично нестабилног пословног амбијента. Тенденција повећања обима активности је настављена, а после негативног пословања у претходној, добитак других правних лица у 2010. години надмашио је онај који је исказан у преткризној години.

Једна од доминантних карактеристика испољена у обављању активности других правних лица у Републици Србији је висок степен концентрације њихових перформанси у оквиру установа и удружења грађана, односно, посматрано по величини, у оквиру малих других правних лица. Поред тога, ова правна лица карактерише и територијална концентрација перформанси у другим правним лицима која своју активност обављају у два округа - Граду Београду и Јужно-бачком округу.

Истовремено, изражен је и висок степен концентрације перформанси у оквиру свега педесет других правних лица са највећим нето добитком односно педесет других правних лица са највећим нето губитком.

Нешто више од половине нето добитка свих других правних лица исказало је педесет правних лица, а она просечно учествују са 19,9% у основним позицијама свих других правних лица. С друге стране, педесет других правних лица која су пословала са највећим нето губитком исказало је 42,2% укупног нето губитка других правних лица, а она су у просеку учествују са 21,8% у основним перформансама свих других правних лица.

Графикон 1: Учесће педесет других правних лица са највећим нето добитком и нето губитком



¹ Основ за израду саопштења представљају подаци из редовних годишњих финансијских извештаја за 2010. годину и усвојених годишњих финансијских извештаја за 2009. годину, које су друга правна лица доставила Агенцији за привредне регистре у складу с прописима којима се уређују рачуноводство и ревизија: Закон о рачуноводству и ревизији („Сл. гласник РС“, бр. 46/2006 и 111/2009) и подзаконска акта донета на основу овог Закона

² Разврставање других правних лица према облику организовања извршено је у складу са Правилником о методологији за разврставање јединица разврставања према класификацији делатности и методологији за вођење Регистра јединица разврставања („Службени лист СРЈ“, бр. 61/96 и 62/96)

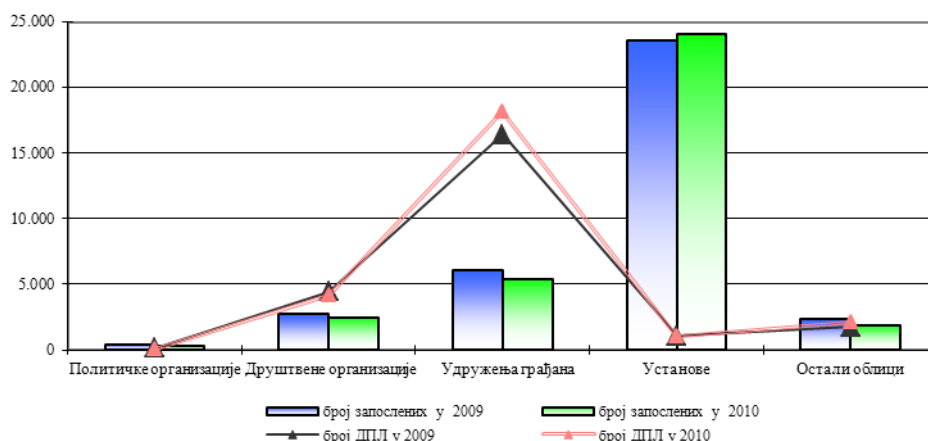
1. Број других правних лица и број запослених

У 2010. години у Републици Србији активност су обављала 37.192 друга правна лица, која су била обавезна да поднесу финансијски извештај. Од тога, финансијске извештаје је поднело 27.025 других правних лица³ (72,7%), а обрађени су извештаји за 25.495 других правних лица⁴.

Према подацима из финансијских извештаја за 2010. годину, број запослених у другим правним лицима је смањен са 35.116 на 34.084 радника, односно за 2,9% у односу на претходну годину.

У структури других правних лица најбројнија су удружења грађана која чине нешто мање од три четвртине других правних лица (18.119), затим следе друштвене организације (4.129 или 16,2%), остали облици (2.135 или 8,4%) и установе⁵ (1.031 или 4,0%). Највише радника (24.048 или 70,6%) било је запослено у установама, затим у удружењима грађана (5.376 или 15,8%) и у друштвеним организацијама (2.424 или 7,1%).

Графикон 2: Број других правних лица и број запослених по облику организовања



Доминантно учешће са аспекта величине⁶ имају мала правна лица која чине чак 99,8% других правних лица. Иако је број запослених у тим правним лицима у поређењу са

³ Преглед других правних лица и синдикалних организација које су доставиле финансијски извештај за 2010. годину (Прилог 1)

⁴ Услед неисправности у састављању финансијских извештаја остали су необрађени финансијски извештаји за 1.530 других правних лица. Необрађени финансијски извештаји садрже низ рачунских и логичких неисправности, о чему су друга правна лица писмено обавештена, а о истим су имала и могућност увида преко интернет стране Агенције за привредне регистре, међутим до израде Саопштења нису отклониле те недостатке. У необрађеним финансијским извештајима није обухваћено 1,5% запослених и мање од 1,4% износа основних финансијских позиција (укупна актива 1,2%, кумулирани губици 1,1%, капитал 1,8%, укупни приходи 1,0%, укупни расходи 1,4%, нето добитак 0,7% и нето губитак 0,9%)

⁵ Установе су друга правна лица која су основана ради стицања добити, а региструју се код надлежних трговинских судова, пословне књиге воде и финансијске извештаје састављају и достављају у складу са прописима којима се уређује рачуноводство

⁶ Према критеријумима прописаним Законом о рачуноводству и ревизији („Сл. гласник РС“, бр. 46/2006 и 111/2009) правна лица се разврставају на велика, средња и мала. У средња правна лица разврстана су она која су на дан 31. децембра 2010. године испуњавала најмање два од следећих критеријума: просечан број запослених од 50 до 250, годишњи приход од 263.746 до 1.054.982 хиљаде динара и просечна вредност пословне имовине од 105.498 до 527.491 хиљаде динара, као и она правна лица која имају различите показатеље по сваком од наведених критеријума

претходном годином смањен (6,6%), она су и даље запошљавала највећи број радника (19.963).

Посматрано по територији, нешто мање од две трећине других правних лица активност је обављало на територији Централне Србије, а од тога 45,7% се односи на друга правна лица са територије Града Београда. На територији Војводине од укупно 8.819 других правних лица 37,4% се односи на друга правна лица са територије Јужно-бачког округа.

Скоро три четвртине радника других правних лица било је запослено на територији Града Београда (20.447 или 60,0%) и Јужно-бачког округа (4.840 или 14,2%). Истовремено, тенденција смањења броја запослених у 2010. години у односу на претходну годину присутна је у већини округа, при чему је то смањење најизраженије у Браничевском и Расинском округу (37,4% односно 30,6%).

2. Резултати пословања других правних лица

Током 2010. године активност других правних лица у Републици Србији је повећана. Према подацима из финансијских извештаја за 2010. годину, друга правна лица су исказала *укупне приходе*⁷ у износу од 130.020 милиона динара, који су повећани за 14,5% у односу на претходну годину и *укупне расходе*⁸ у износу од 127.142 милиона динара, који су у односу на претходну годину већи за 11,8%.

Друга правна лица су у 2010. години из пословних прихода покрила пословне расходе и исказала пословни добитак у износу од 9.864 милиона динара, који је чак за 63,1% већи у односу на претходну годину. Међутим, финансијске и остале расходе ова правна лица нису покрила одговарајућим приходима, па су и у 2010. години, као и у претходној години, исказала финансијски односно остали губитак.

Табела 1: Структура укупних прихода и укупних расхода других правних лица

у милионима динара

О П И С	2010		2009	
	Износ	Учешће	Износ	Учешће
Укупни приходи	130.020	100,0	113.597	100,0
Укупни расходи	127.142	100,0	113.686	100,0
1. Пословни приходи	122.797	94,4	107.479	94,6
2. Пословни расходи	112.933	88,8	101.431	89,2
I Пословни добитак	9.864	-	6.048	-
1. Финансијски приходи	2.434	1,9	2.286	2,0
2. Финансијски расходи	3.386	2,7	2.927	2,6
II Финансијски губитак	952	-	641	-
1. Остали приходи	4.789	3,7	3.832	3,4
2. Остали расходи	10.823	8,5	9.328	8,2
III Остали губитак	6.034	-	5.496	-

У структури укупних прихода највеће учешће од 94,4% имају послови приходи, а у структури укупних расхода пословни расходи који чине 88,8%.

⁷ Приходи других правних лица (Прилог 2)

⁸ Расходи других правних лица (Прилог 3)

После негативних резултата пословања исказаних у претходној години, чиме је прекинута вишегодишња тенденција њиховог пословања са добитком, у 2010. години друга правна лица су исказала *позитиван нето финансијски резултат*⁹ у износу од 2.398 милиона динара.

Нето добитак је исказало 10.358 других правних лица, а 6.082 *нето губитак*, док 9.055 других правних лица нема исказан нето финансијски резултат.

Табела 2: Резултати пословања других правних лица

О П И С	у милионима динара			
	2010		2009	
	Износ	Број других правних лица	Износ	Број других правних лица
1.Нето добитак	6.103	10.358	4.690	9.586
2.Нето губитак	3.705	6.082	4.945	5.605
Нето финансијски резултат	2.398		-255	

3. Средства и извори средстава других правних лица

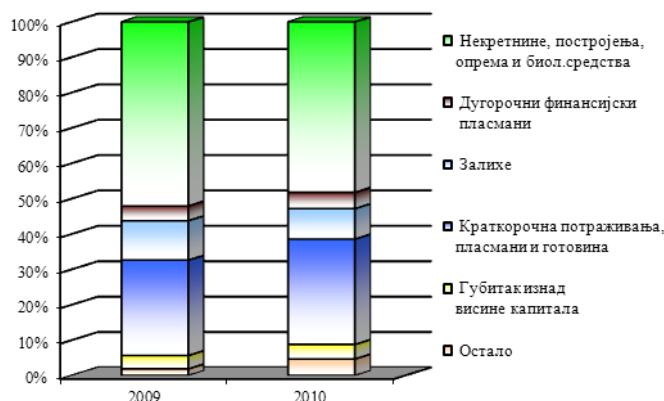
Друга правна лица, са стањем на дан 31. децембра 2010. године, располажу са *укупним средствима*¹⁰ у износу од 125.036 милиона динара, која су повећана за 10,1% у односу на претходну годину.

У поређењу са претходном годином структура укупних средстава нешто је измењена, па је учешће *сталне имовине* смањено са 59,3% на 55,7%, док је учешће *обртне имовине* повећано са 36,6% на 39,8%.

Графикон 3: Структура средстава других правних лица

Улагања других правних лица у *основна средства (некретнине, постројења, опрема и биолошка средства)* износе 60.294 милиона динара, док су у оквиру обртне имовине улагања у *краткорочна потраживања, пласмане и готовину* исказана у износу од 37.227 милиона динара, а у *залихе* у износу од 12.182 милиона динара.

Губитак изнад висине капитала већи је за петину у односу на претходну годину и износи 5.181 милион динара.

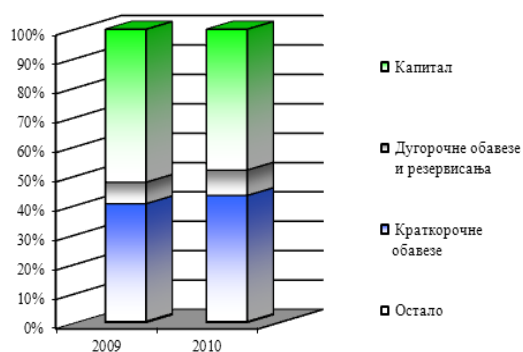


⁹ Нето финансијски резултат других правних лица (Прилог 4.1 и 4.2)

¹⁰ Средства других правних лица (Прилог 5.1 и 5.2)

У оквиру укупних извора средстава¹¹ капитал износи 60.206 милиона динара, краткорочне обавезе 53.958 милиона динара, а дугорочне обавезе 8.548 милиона динара.

Графикон 4: Структура извора средстава других правних лица



Капитал других правних лица у 2010. години готово је задржан на прошлогодишњем нивоу, па су се у обављању активности ова правна лица у већем обиму ослањала на позајмљене изворе финансирања. Последично, бржи раст дугорочних и краткорочних обавеза од раста капитала условио је смањено учешће капитала у укупним изворима финансирања са 52,1% на 48,1%.

У структури капитала, основни капитал износи 42.825 милиона динара, нераспоређени добитак 19.603 милиона динара, резерве и ревалоризационе резерве 7.827 милиона динара, а губитак 10.128 милиона динара.

Кумулирани губици других правних лица, са стањем на дан 31. децембра 2010. године, повећани су за петину у односу на претходну годину и износе 15.309 милиона динара.

4. Концентрација финансијских перформанси других правних лица

Обављање активности других правних лица у Републици Србији у 2010. години обележио је висок степен концентрације перформанси у оквиру одређених сегмената тих правних лица.

Концентрација перформанси других правних лица према облику организовања најизраженија је код установа и удружења грађана.

У 2010. години више од четири петине укупних прихода и расхода других правних лица оствариле су установе и удружења грађана. Укупни приходи установа исказани су у износу од 85.656 милиона динара, а приходи удружења грађана у износу од 26.800 милиона динара. Укупни расходи установа износе 83.236 милиона динара, а расходи удружења грађана 27.239 милиона динара.

Посматрано према облику организовања сва друга правна лица, изузев удружења грађана, су као и претходне године, и у 2010. години пословала позитивно. Највећи позитиван нето финансијски резултат, који уједно чини и нешто више од четири петине добитка свих других правних лица, исказале су установе. Позитиван нето финансијски резултат ових правних лица је вишеструко већи у односу на 2009. годину и износи 1.984 милиона динара.

¹¹ Извори средстава других правних лица (Прилог 6)

Удружења грађана су исказала негативан нето финансијски резултат у износу од 451 милион динара, а он је у односу на претходну годину смањен за две трећине.

Установе и удружења грађана имају највеће учешће и у осталим перформансама других правних лица. Установе располажу са 70.032 милиона динара или 56,0% укупних средстава и са 30.636 милиона динара или 50,9% капитала, а удружења грађана са 23.446 милиона динара или 18,8% укупних средстава и са 6.371 милиона динара или 10,6% капитала.

Истовремено, највише кумулираних губитака, односно 7.955 милиона динара (49,8%) су исказале установе, а затим удружења грађана, чији кумулирани губици износе 6.655 милиона динара (43,5%).

Мала правна лица, посматрано према *величини*, имају доминантан утицај на укупне перформансе свих других правних лица. Мала друга правна лица остварила су више од половине укупних прихода и расхода других правних лица, при чему су укупне приходе исказала у износу од 69.504 милиона динара (53,5%), а укупне расходе у износу од 67.283 милиона динара (52,9%).

Позитиван нето финансијски резултат који су мала правна лица исказала у 2010. години износу од 1.933 милиона динара представља четири петине укупног позитивног резултата других правних лица. Средња друга правна лица су, такође, исказала позитиван нето финансијски резултат и то у износу од 981 милион динара. Насупрот томе, велика друга правна лица су исказала негативан нето финансијски резултат у износу од 516 милиона динара, који је чак за 71,2% мањи у односу на претходну годину.

У 2010. години укупна средства малих правних лица чине половину укупно ангажованих средстава других правних лица и исказана су у износу од 62.564 милиона динара, тако да је њихово учешће повећано у поређењу са претходном годином (36,8%). Поред тога, капитал малих правних лица износи 35.608 милиона динара, па је и учешће ових правних лица у капиталу свих других правних лица значајно повећано (са 31,8% на 59,1%).

У кумулираним губицима других правних лица мала правна лица учествују са 7.114 милиона динара (46,2%), а велика друга правна лица са 7.092 милиона динара (46,3%).

Друга правна лица карактерише *неуједначен територијални распоред* обављања активности, тако да претежни утицај на укупне перформансе тих правних лица имају правна лица на територији свега два округа - Града Београда и Јужно-бачког округа.

Друга правна лица са територије Града Београда остварила су нешто мање од две трећине укупних прихода и расхода (63,7% односно 64,3%), а они износе 82.849 милиона динара односно 81.723 милиона динара. Друга правна лица на територији Јужно-бачког округа исказала су укупне приходе у износу од 19.203 милиона динара (14,7%), а укупне расходе у износу од 18.443 милиона динара (14,5%).

Скоро три петине позитивног нето финансијског резултата других правних лица исказала су правна лица са територије Града Београда и Јужно-бачког округа. Друга правна лица из Града Београда су исказала позитиван нето финансијски резултат у износу од 794 милиона динара, док је њихов губитак у претходној години износио 1.306 милиона динара.

Позитиван нето финансијски резултат других правних лица на територији Јужно-бачког округа износи 632 милиона динара и већи је за 6,5% у поређењу са претходном годином.

Више од четири петине укупних средстава свих других правних лица односно 89.660 милиона динара ангажовала су правна лица са територије Централне Србије, а у томе на Град Београд се односи 85,5%. Средства других правних лица са територије Војводине износе 35.308 милиона динара, при чему је од тога 79,7% ангажовано у правним лицима Јужно-бачког округа.

Друга правна лица на територији Града Београда и Јужно-бачког округа су располагала и највећим износом капитала (28.380 милиона динара односно 20.644 милиона динара), тако да заједно учествују са 81,4% у укупном капиталу других правних лица.

Кумулирани губици које су исказала друга правна лица на територији Града Београда чине скоро четири петине укупних губитака из претходног периода, а износе 12.202 милиона динара и већи су за 26,8% у односу на претходну годину. Друга правна лица из Јужно-бачког округа су исказала кумулиране губитке у износу од 1.111 милион динара, што представља 7,3% од укупних кумулираних губитака свих других правних лица.

ПОСЛОВАЊЕ СИНДИКАЛНИХ ОРГАНИЗАЦИЈА У 2010. ГОДИНИ

У 2010. години у Републици Србији 7.550 синдикалних организација¹² је поднело финансијске извештаје, а од тога су обрађени извештаји за 6.883 синдикалних организација¹³ или 91,2%.

Синдикалне организације су према подацима из финансијских извештаја за 2010. годину запошљавале 601 радника, што је скоро за трећину мање у односу на претходну годину.

1. Резултати пословања

Укупни приходи синдикалних организација у 2010. години исказани су у износу од 5.938 милиона динара и смањени су за 2,5% у поређењу са претходном годином, док су *укупни расходи* исказани у износу од 5.554 милиона динара и незнатно су повећани (0,6%) у односу на 2009. годину.

У структури прихода и расхода највеће учешће имају *пословни приходи* са 95,1% и *пословни расходи* са 90,0%.

Синдикалне организације су исказале *позитиван нето финансијски резултат*, који је за трећину мањи у односу на претходну годину, а износи 381 милион динара. *Нето добитак* је исказало 4.228 синдиката, а њих 1.733 *нето губитак*. Нето финансијски резултат нису исказала 922 синдиката.

Табела 3: Основни финансијски резултати пословања синдикалних организација

износи у 000 динара

О П И С	2010	2009	Индекс
I Укупни приходи	5.937.969	6.087.215	97,5
1. Пословни приходи	5.646.298	5.729.237	98,6
2. Финансијски приходи	111.010	100.354	110,6
3. Остали приходи	180.661	257.624	70,1
II Укупни расходи	5.553.634	5.520.881	100,6
1. Пословни расходи	4.999.460	5.069.574	98,6
2. Финансијски расходи	35.604	50.462	70,6
3. Остали расходи	518.570	400.845	129,4
III Пореске и остале обавезе	2.906	2.275	127,7
IV Нето добитак	564.273	704.212	80,1
V Нето губитак	182.844	140.153	130,5
VI Позитиван нето финансијски резултат	381.429	564.059	67,6

2. Средства и извори средстава

¹² Финансијске извештаје достављају синдикати уписани у регистар синдиката, али и делови тих синдиката, основани као организације запослених: 1) код послодавца, 2) за јединицу територијалне аутономије или локалне самоуправе, 3) за територију Републике по делатностима или 4) неки други ниво оснивања. Идентификација синдикалних организација извршена је на основу пореског идентификационог броја (ПИБ-а)

¹³ Услед неисправности у састављању финансијских извештаја остали су необрађени финансијски извештаји синдикалних организација који садрже низ рачунских и логичких неисправности и формалних недостатака, о чему су синдикалне организације имале увид преко интернет стране АПР уз писмено обавештење, али до израде Саопштења нису отклониле уочене недостатке

Укупна средства синдикалних организација, са стањем на дан 31. децембра 2010. године, износе 3.832 милиона динара и само незнатно су смањена у односу на претходну годину (1,0%).

У структури укупних средстава, нешто више од три четвртине чине улагања у *обртну имовину*, која су исказана у износу од 2.967 милиона динара, док је 796 милиона динара или 20,8% уложено у *сталну имовину*. *Губитак изнад висине капитала* који су исказале синдикалне организације у износу од 69 милиона динара повећан је за петину у односу на претходну годину.

У структури извора средстава, са стањем на дан 31. децембра 2010. године, *капитал* учествује са 72,1% и *краткорочне обавезе* са 26,8%.

Табела 4: Средства и извори средстава синдикалних организација

износи у 000 динара

О П И С	2010	2009	Индекс
I Стална имовина	796.367	748.942	106,3
Некретнине, постројења, опрема и биолошка средства	729.112	692.032	105,4
Дугорочни финансијски пласмани	66.488	56.201	118,3
II Обртна имовина	2.967.155	3.062.906	96,9
Залихе	97.286	63.731	152,7
Краткорочна потраживања, пласмани и готовина	2.869.803	2.999.044	95,7
III Одложена пореска средства	6	390	1,5
IV Губитак изнад висине капитала	68.677	57.372	119,7
IV Укупна средства	3.832.205	3.869.610	99,0
I Капитал	2.763.288	2.779.319	99,4
II Дугорочна резервисања	5.000	8.572	58,3
III Дугорочне обавезе	37.276	32.584	114,4
IV Краткорочне обавезе	1.025.672	1.049.093	97,8
V Одложене пореске обавезе	969	42	2,307,1
VI Укупни извори средстава	3.832.205	3.869.610	99,0

Кумулирани губици синдикалних организација, са стањем на дан 31. децембра 2010. године, износе 265 милиона динара и у односу на претходну годину већи су за 28,3%. *Губитке до висине капитала* је исказало 1.520 синдиката, а *губитке изнад висине капитала* 198 синдиката.

П Р И Л О З И

1. Преглед других правних лица која су доставила финансијски извештај за 2010. годину (Прилог 1)
2. Приходи других правних лица (Прилог 2)
3. Расходи других правних лица (Прилог 3)
4. Нето финансијски резултат других правних лица (Прилог 4.1 и 4.2)
5. Средства других правних лица (Прилог 5.1 и 5.2)
6. Извори средстава других правних лица (Прилог 6)

ПРЕГЛЕД ДРУГИХ ПРАВНИХ ЛИЦА КОЈА СУ ДОСТАВИЛА ФИНАНСИЈСКИ ИЗВЕШТАЈ ЗА 2010. ГОДИНУ

О П И С	Број		Индекс
	2010	2009	
ДРУГА ПРАВНА ЛИЦА			
I Укупно друга правна лица - обвезници	37.192	34.187	108,8
II Друга правна лица која су предала финансијски извештај (1+2)	27.025	25.058	107,8
1. Обрађени финансијски извештаји	25.495	23.700	107,6
- Попуњени обрасци	22.287	20.731	107,5
- Празни обрасци	3.208	2.969	108,0
2. Финансијски извештаји који нису обрађени - неисправни	1.530	1.358	112,7
III Друга правна лица која нису предала финансијски извештај	10.167	9.129	111,4
СИНДИКАТИ			
I Синдикати који су предали финансијски извештај (1+2)	7.550	8.049	93,8
1. Обрађени финансијски извештаји	6.883	7.598	90,6
- Попуњени обрасци	6.748	7.368	91,6
- Празни обрасци	135	230	58,7
2. Финансијски извештаји који нису обрађени - неисправни	667	451	147,9

ПРИХОДИ ДРУГИХ ПРАВНИХ ЛИЦА
- упоредни подаци из финансијских извештаја за 2010. и 2009. годину -

у 000 динара

О П И С	БРОЈ ДПЛ			БРОЈ ЗАПОСЛЕНИХ			ПОСЛОВНИ ПРИХОДИ			ФИНАНСИЈСКИ ПРИХОДИ			ОСТАЛИ ПРИХОДИ			УКУПНИ ПРИХОДИ		
	2010	2009	инд.	2010	2009	инд.	2010	2009	инд.	2010	2009	инд.	2010	2009	инд.	2010	2009	инд.
УКУПНО ДРУГА ПРАВНА ЛИЦА	25,495	23,700	107.6	34,084	35,116	97.1	122,796,635	107,479,355	114.3	2,434,220	2,286,486	106.5	4,788,833	3,831,779	125.0	130,019,688	113,597,620	114.5
1.1. Друга правна лица по облику организовања																		
Политичке организације	81	115	70.4	329	354	92.9	954,599	979,582	97.4	26,806	6,455	415.3	17,375	12,477	139.3	998,780	998,514	100.0
Друштвене организације	4,129	4,416	93.5	2,424	2,778	87.3	8,307,784	8,520,670	97.5	333,254	304,754	109.4	247,892	259,695	95.5	8,888,930	9,085,119	97.8
Удружења грађана	18,119	16,397	110.5	5,376	6,113	87.9	25,469,996	21,901,011	116.3	652,689	568,782	114.8	677,585	1,272,108	53.3	26,800,270	23,741,901	112.9
Установе	1,031	1,042	98.9	24,048	23,543	102.1	80,886,988	69,903,071	115.7	1,099,325	1,066,507	103.1	3,669,561	2,145,186	171.1	85,655,874	73,114,764	117.2
Остали облици	2,135	1,730	123.4	1,907	2,328	81.9	7,177,268	6,175,021	116.2	322,146	339,988	94.8	176,420	142,313	124.0	7,675,834	6,657,322	115.3
1.2. Друга правна лица по величини																		
Мала	25,437	23,639	107.6	19,963	21,380	93.4	65,895,279	62,368,985	105.7	1,325,921	1,135,409	116.8	2,282,857	2,091,036	109.2	69,504,057	65,595,430	106.0
Средња	48	51	94.1	5,744	5,193	110.6	18,147,181	13,665,238	132.8	304,709	364,369	83.6	721,284	386,568	186.6	19,173,174	14,416,175	133.0
Велика	10	10	100.0	8,377	8,543	98.1	38,754,175	31,445,132	123.2	803,590	786,708	102.1	1,784,692	1,354,175	131.8	41,342,457	33,586,015	123.1
1.3. Друга правна лица по територији																		
1.3.1. Централна Србија	16,465	15,434	106.7	26,862	27,599	97.3	96,333,526	83,806,528	114.9	1,821,046	1,598,047	114.0	3,606,871	2,966,267	121.6	101,761,443	88,370,842	115.2
Град Београд	7,523	6,935	108.5	20,447	20,606	99.2	78,815,218	67,358,795	117.0	1,412,520	1,251,812	112.8	2,621,144	2,230,918	117.5	82,848,882	70,841,525	116.9
Мачвански округ	644	604	106.6	369	428	86.2	1,430,540	1,266,249	113.0	13,263	15,406	86.1	94,084	71,513	131.6	1,537,887	1,353,168	113.7
Колубарски округ	454	432	105.1	378	373	101.3	1,375,482	1,193,330	115.3	40,441	30,591	132.2	61,062	45,762	133.4	1,476,985	1,269,683	116.3
Подунавски округ	481	441	109.1	372	333	111.7	1,749,757	1,422,029	123.0	9,180	6,909	132.9	199,091	140,291	141.9	1,958,028	1,569,229	124.8
Браничевски округ	583	564	103.4	248	396	62.6	882,094	883,866	99.8	40,958	40,722	100.6	41,882	40,214	104.1	964,934	964,802	100.0
Шумадијски округ	783	763	102.6	362	382	94.8	1,254,647	1,083,549	115.8	10,178	8,615	118.1	44,734	33,476	133.6	1,309,559	1,125,640	116.3
Поморавски округ	626	619	101.1	434	489	88.8	1,209,609	1,057,881	114.3	13,718	16,815	81.6	62,777	92,769	67.7	1,286,104	1,167,465	110.2
Борски округ	376	371	101.3	322	388	83.0	671,288	706,838	95.0	31,714	31,033	102.2	183,696	27,655	664.2	886,698	765,526	115.8
Зајечарски округ	340	327	104.0	252	351	71.8	934,317	1,008,767	92.6	9,602	7,196	133.4	26,556	26,303	101.0	970,475	1,042,266	93.1
Златиборски округ	668	644	103.7	275	307	89.6	883,493	839,302	105.3	24,565	9,075	270.7	28,784	26,176	110.0	936,842	874,553	107.1
Моравички округ	512	521	98.3	344	376	91.5	805,873	1,003,384	80.3	41,193	22,578	182.4	26,852	51,013	52.6	873,918	1,076,975	81.1
Рашки округ	628	590	106.4	854	742	115.1	1,167,605	1,233,934	94.6	15,382	27,383	56.2	36,540	20,480	178.4	1,219,527	1,281,797	95.1
Расински округ	546	500	109.2	384	553	69.4	828,517	863,089	96.0	10,776	10,275	104.9	40,052	47,964	83.5	879,345	921,328	95.4
Нишавски округ	1,107	985	112.4	830	829	100.1	2,283,309	1,980,055	115.3	130,735	95,771	136.5	70,347	58,762	119.7	2,484,391	2,134,588	116.4
Топлички округ	163	152	107.2	278	264	105.3	471,245	416,482	113.1	1,506	1,940	77.6	22,449	19,940	112.6	495,200	438,362	113.0
Пиротски округ	279	265	105.3	111	148	75.0	226,759	235,929	96.1	5,760	8,375	68.8	18,592	7,418	250.6	251,111	251,722	99.8
Јабланички округ	401	388	103.4	329	341	96.5	771,118	714,194	108.0	8,068	9,735	82.9	23,069	18,717	123.3	802,255	742,646	108.0
Пчињски округ	351	333	105.4	273	293	93.2	572,655	538,855	106.3	1,487	3,816	39.0	5,160	6,896	74.8	579,302	549,567	105.4
1.3.2. Војводина	8,819	8,055	109.5	7,126	7,353	96.9	26,237,962	23,416,637	112.0	604,245	675,266	89.5	1,179,917	864,670	136.5	28,022,124	24,956,573	112.3
Северно-бачки округ	900	835	107.8	571	501	114.0	1,736,595	1,495,813	116.1	19,462	14,038	138.6	62,683	50,567	124.0	1,818,740	1,560,418	116.6
Средње-банатски округ	853	819	104.2	307	382	80.4	799,510	998,581	80.1	9,953	7,197	138.3	18,008	19,858	90.7	827,471	1,025,636	80.7
Северно-банатски округ	766	722	106.1	279	350	79.7	812,768	852,545	95.3	18,978	19,064	99.5	33,037	24,791	133.3	864,783	896,400	96.5
Јужно-банатски округ	1,208	1,151	105.0	469	583	80.4	1,655,732	1,742,636	95.0	44,050	33,741	130.6	53,792	39,045	137.8	1,753,574	1,815,422	96.6
Западно-бачки округ	826	801	103.1	336	367	91.6	2,180,735	1,166,041	187.0	6,089	5,836	104.3	34,023	27,444	124.0	2,220,847	1,199,321	185.2
Јужно-бачки округ	3,297	2,852	115.6	4,840	4,837	100.1	17,704,700	15,939,169	111.1	499,553	580,668	86.0	917,481	667,584	137.4	19,121,734	17,187,421	111.3
Сремски округ	969	875	110.7	324	333	97.3	1,347,922	1,221,852	110.3	6,160	14,722	41.8	60,893	35,381	172.1	1,414,975	1,271,955	111.2
1.3.3. Косово и Метохија	211	211	100.0	96	164	58.5	225,147	256,190	87.9	8,929	13,173	67.8	2,045	842	242.9	236,121	270,205	87.4

РАСХОДИ ДРУГИХ ПРАВНИХ ЛИЦА
- упоредни подаци из финансијских извештаја за 2010. и 2009. годину -

у 000 динара

О П И С	ПОСЛОВНИ РАСХОДИ			ФИНАНСИЈСКИ РАСХОДИ			ОСТАЛИ РАСХОДИ			УКУПНИ РАСХОДИ		
	2010	2009	инд.	2010	2009	инд.	2010	2009	инд.	2010	2009	инд.
УКУПНО ДРУГА ПРАВНА ЛИЦА	112,932,662	101,431,096	111.3	3,386,541	2,927,153	115.7	10,823,019	9,327,752	116.0	127,142,222	113,686,001	111.8
1.1. Друга правна лица по облику организовања												
Политичке организације	880,540	871,968	101.0	3,887	27,598	14.1	41,072	42,003	97.8	925,499	941,569	98.3
Друштвене организације	8,259,969	8,157,787	101.3	185,279	179,596	103.2	257,403	247,888	103.8	8,702,651	8,585,271	101.4
Удружења грађана	25,655,382	23,045,758	111.3	855,321	957,965	89.3	728,105	985,476	73.9	27,238,808	24,989,199	109.0
Установе	71,740,966	63,730,612	112.6	2,228,254	1,600,844	139.2	9,266,865	7,573,421	122.4	83,236,085	72,904,877	114.2
Остали облици	6,395,805	5,624,971	113.7	113,800	161,150	70.6	529,574	478,964	110.6	7,039,179	6,265,085	112.4
1.2. Друга правна лица по величини												
Мала	64,897,144	61,944,018	104.8	748,706	739,967	101.2	1,636,958	1,524,324	107.4	67,282,808	64,208,309	104.8
Средња	17,058,491	12,879,723	132.4	540,988	514,966	105.1	463,926	611,225	75.9	18,063,405	14,005,914	129.0
Велика	30,977,027	26,607,355	116.4	2,096,847	1,672,220	125.4	8,722,135	7,192,203	121.3	41,796,009	35,471,778	117.8
1.3. Друга правна лица по територији												
1.3.1. Централна Србија	88,546,013	79,144,960	111.9	2,875,313	2,393,205	120.1	8,558,164	7,848,915	109.0	99,979,490	89,387,080	111.9
Град Београд	70,888,239	62,483,911	113.5	2,634,381	2,182,449	120.7	8,200,276	7,423,909	110.5	81,722,896	72,090,269	113.4
Мачвански округ	1,453,481	1,312,262	110.8	3,114	7,880	39.5	29,211	21,777	134.1	1,485,806	1,341,919	110.7
Колубарски округ	1,381,882	1,206,764	114.5	16,773	8,656	193.8	12,274	17,223	71.3	1,410,929	1,232,643	114.5
Подунавски округ	1,876,539	1,510,032	124.3	1,962	888	220.9	31,936	47,033	67.9	1,910,437	1,557,953	122.6
Браничевски округ	905,615	936,996	96.7	6,881	3,627	189.7	11,390	10,863	104.9	923,886	951,486	97.1
Шумадијски округ	1,295,019	1,067,579	121.3	15,785	20,380	77.5	25,800	29,016	88.9	1,336,604	1,116,975	119.7
Поморавски округ	1,139,654	1,074,215	106.1	39,668	33,405	118.7	55,520	31,068	178.7	1,234,842	1,138,688	108.4
Борски округ	716,188	689,658	103.8	73,835	49,626	148.8	25,346	17,555	144.4	815,369	756,839	107.7
Зајечарски округ	897,650	960,001	93.5	3,352	4,582	73.2	5,906	72,736	8.1	906,908	1,037,319	87.4
Златиборски округ	900,731	829,556	108.6	10,745	9,203	116.8	15,803	21,770	72.6	927,279	860,529	107.8
Моравички округ	819,830	1,067,061	76.8	25,936	18,651	139.1	22,362	44,383	50.4	868,128	1,130,095	76.8
Рашки округ	1,172,396	1,240,485	94.5	4,651	14,040	33.1	22,064	19,062	115.7	1,199,111	1,273,587	94.2
Расински округ	840,978	933,097	90.1	13,296	15,006	88.6	15,068	12,624	119.4	869,342	960,727	90.5
Нишавски округ	2,357,094	2,050,693	114.9	16,759	15,526	107.9	35,421	35,173	100.7	2,409,274	2,101,392	114.7
Топлички округ	382,541	340,986	112.2	823	823	100.0	22,422	22,653	99.0	405,786	364,462	111.3
Пиротски округ	240,776	237,166	101.5	1,453	1,792	81.1	2,000	2,223	90.0	244,229	241,181	101.3
Јабланички округ	720,685	676,724	106.5	3,284	1,554	211.3	15,078	9,036	166.9	739,047	687,314	107.5
Пчињски округ	556,715	527,774	105.5	2,615	5,117	51.1	10,287	10,811	95.2	569,617	543,702	104.8
1.3.2. Војводина	24,168,684	22,029,179	109.7	510,740	533,150	95.8	2,253,093	1,469,774	153.3	26,932,517	24,032,103	112.1
Северно-бачки округ	1,615,874	1,372,231	117.8	9,003	6,388	140.9	128,741	124,888	103.1	1,753,618	1,503,507	116.6
Средње-банатски округ	783,177	1,033,149	75.8	13,028	12,047	108.1	13,701	10,012	136.8	809,906	1,055,208	76.8
Северно-банатски округ	792,489	835,827	94.8	20,276	21,145	95.9	11,749	11,569	101.6	824,514	868,541	94.9
Јужно-банатски округ	1,673,754	1,613,522	103.7	7,455	9,036	82.5	8,787	11,251	78.1	1,689,996	1,633,809	103.4
Западно-бачки округ	1,984,908	1,162,629	170.7	4,923	6,564	75.0	31,020	12,845	241.5	2,020,851	1,182,038	171.0
Јужно-бачки округ	15,961,513	14,799,882	107.8	454,033	469,254	96.8	2,027,248	1,281,858	158.1	18,442,794	16,550,994	111.4
Сремски округ	1,356,969	1,211,939	112.0	2,022	8,716	23.2	31,847	17,351	183.5	1,390,838	1,238,006	112.3
1.3.3. Косово и Метохија	217,965	256,957	84.8	488	798	61.2	11,762	9,063	129.8	230,215	266,818	86.3

НЕТО ФИНАНСИЈСКИ РЕЗУЛТАТ ДРУГИХ ПРАВНИХ ЛИЦА
- упоредни подаци из финансијских извештаја за 2010. и 2009. годину -

у 000 динара

О П И С	ДОБИТАК ПРЕ ОПОРЕЗИВАЊА			ГУБИТАК ПРЕ ОПОРЕЗИВАЊА			ПОРЕСКЕ И ОСТАЛЕ ОБАВЕЗЕ			НЕТО ДОБИТАК			НЕТО ГУБИТАК		
	2010	2009	инд.	2010	2009	инд.	2010	2009	инд.	2010	2009	инд.	2010	2009	инд.
УКУПНО ДРУГА ПРАВНА ЛИЦА	6,624,563	4,950,158	133.8	3,747,097	5,038,539	74.4	479,781	166,702	287.8	6,102,503	4,690,312	130.1	3,704,818	4,945,395	74.9
1.1. Друга правна лица по облику организовања															
Политичке организације	88,722	80,144	110.7	15,441	23,199	66.6	135	2		88,587	80,142	110.5	15,441	23,199	66.6
Друштвене организације	474,087	690,647	68.6	287,808	190,799	150.8	10,977	16,865	65.1	463,201	673,973	68.7	287,899	190,990	150.7
Удружења грађана	1,252,065	877,435	142.7	1,690,603	2,124,733	79.6	12,891	65,002	19.8	1,205,013	854,948	140.9	1,656,442	2,167,248	76.4
Установе	4,014,086	2,820,926	142.3	1,594,297	2,611,039	61.1	436,241	67,337	647.8	3,569,540	2,617,739	136.4	1,585,992	2,475,189	64.1
Остали облици	795,603	481,006	165.4	158,948	88,769	179.1	19,537	17,496	111.7	776,162	463,510	167.5	159,044	88,769	179.2
1.2. Друга правна лица по величини															
Мала	4,369,251	3,494,278	125.0	2,148,002	2,107,157	101.9	288,691	185,072	156.0	4,084,118	3,314,659	123.2	2,151,560	2,112,610	101.8
Средња	1,463,236	967,153	151.3	353,467	556,892	63.5	128,292	73,388	174.8	1,334,695	917,626	145.5	353,218	580,753	60.8
Велика	792,076	488,727	162.1	1,245,628	2,374,490	52.5	62,798	-91,758	-68.4	683,690	458,027	149.3	1,200,040	2,252,032	53.3
1.3. Друга правна лица по територији															
1.3.1. Централна Србија	5,057,734	3,371,379	150.0	3,275,781	4,387,617	74.7	400,759	96,088	417.1	4,626,110	3,181,754	145.4	3,244,916	4,294,080	75.6
Град Београд	3,980,388	2,654,868	149.9	2,854,402	3,903,612	73.1	331,901	57,056		3,616,799	2,503,060	144.5	2,822,714	3,808,860	74.1
Мачвански округ	62,797	33,644	186.7	10,716	22,395	47.8	3,330	1,563	213.1	59,467	32,466	183.2	10,716	22,780	47.0
Колубарски округ	78,961	50,529	156.3	12,905	13,489	95.7	3,249	2,615	124.2	75,712	47,914	158.0	12,905	13,489	95.7
Подунавски округ	58,990	24,586	239.9	11,399	13,310	85.6	10,340	9,573	108.0	48,650	15,013	324.1	11,399	13,310	85.6
Браничевски округ	55,014	38,752	142.0	13,966	25,436	54.9	2,468	1,374	179.6	52,546	37,860	138.8	13,966	25,918	53.9
Шумадијски округ	56,415	32,706	172.5	83,460	24,041	347.2	448	593	75.5	55,971	32,113	174.3	83,464	24,041	347.2
Поморавски округ	90,510	53,829	168.1	39,248	25,052	156.7	775	1,761	44.0	89,735	52,135	172.1	39,248	25,119	156.2
Борски округ	83,172	17,146	485.1	11,843	8,459	140.0	772	1,005	76.8	82,400	16,141	510.5	11,843	8,459	140.0
Зајечарски округ	70,638	22,033	320.6	7,071	17,086	41.4	6,059	393		64,581	21,640	298.4	7,073	17,086	41.4
Златиборски округ	33,835	36,858	91.8	24,272	22,834	106.3	571	518	110.2	33,264	36,440	91.3	24,272	22,934	105.8
Моравички округ	46,776	44,627	104.8	40,986	97,747	41.9	3,319	3,074	108.0	43,589	41,621	104.7	41,118	97,815	42.0
Рашки округ	52,077	48,670	107.0	31,661	40,460	78.3	2,155	2,299	93.7	50,505	46,371	108.9	32,244	40,460	79.7
Расински округ	30,379	29,870	101.7	20,376	69,269	29.4	884	83		29,495	29,787	99.0	20,376	69,269	29.4
Нишавски округ	163,443	106,844	153.0	88,326	73,648	119.9	5,407	2,276	237.6	158,127	104,671	151.1	88,417	73,751	119.9
Топлички округ	91,758	75,436	121.6	2,344	1,536	152.6	21,117	7,601	277.8	70,641	67,835	104.1	2,344	1,536	152.6
Пиротски округ	10,039	13,301	75.5	3,157	2,760	114.4	1,091	446	244.6	8,949	12,856	69.6	3,158	2,761	114.4
Јабланички округ	74,122	69,078	107.3	10,914	13,746	79.4	6,410	2,478	258.7	67,722	66,604	101.7	10,924	13,750	79.4
Пчињски округ	18,420	18,602	99.0	8,735	12,737	68.6	463	1,380	33.6	17,957	17,227	104.2	8,735	12,742	68.6
1.3.2. Војводина	1,560,519	1,571,295	99.3	470,912	646,825	72.8	79,010	70,581	111.9	1,470,095	1,501,081	97.9	459,498	647,192	71.0
Северно-бачки округ	114,910	88,699	129.6	49,788	31,788	156.6	1,148	1,520	75.5	113,762	87,179	130.5	49,788	31,788	156.6
Средње-банатски округ	37,022	28,508	129.9	19,457	58,080	33.5	428	252	169.8	36,594	28,272	129.4	19,457	58,096	33.5
Северно-банатски округ	62,062	48,404	128.2	21,793	20,545	106.1	1,983	1,734	114.4	60,079	46,670	128.7	21,793	20,545	106.1
Јужно-банатски округ	80,965	219,353	36.9	17,387	37,740	46.1	4,037	4,046	99.8	76,928	215,644	35.7	17,387	38,077	45.7
Западно-бачки округ	232,037	34,263	677.2	32,041	16,980	188.7	667	547	121.9	231,391	33,716	686.3	32,062	16,980	188.8
Јужно-бачки округ	968,761	1,091,648	88.7	289,821	455,221	63.7	46,504	42,840	108.6	910,788	1,048,822	86.8	278,352	455,235	61.1
Сремски округ	64,762	60,420	107.2	40,625	26,471	153.5	24,243	19,642	123.4	40,553	40,778	99.4	40,659	26,471	153.6
1.3.3. Косово и Метохија	6,310	7,484	84.3	404	4,097	9.9	12	33	36.4	6,298	7,477	84.2	404	4,123	9.8

НЕТО ФИНАНСИЈСКИ РЕЗУЛТАТ ДРУГИХ ПРАВНИХ ЛИЦА
- упоредни подаци из финансијских извештаја за 2010. и 2009. годину -

у 000 динара

О П И С	БРОЈ ДПЛ			БРОЈ ЗАПОСЛЕНИХ			НЕТО ДОБИТАК			НЕТО ГУБИТАК			ПОЗИТИВАН НЕТО ФИНАНСИЈСКИ РЕЗУЛТАТ			НЕГАТИВАН НЕТО ФИНАНСИЈСКИ РЕЗУЛТАТ		
	2010	2009	инд.	2010	2009	инд.	2010	2009	инд.	2010	2009	инд.	2010	2009	инд.	2010	2009	инд.
УКУПНО ДРУГА ПРАВНА ЛИЦА	25,495	23,700	107.6	34,084	35,116	97.1	6,102,503	4,690,312	130.1	3,704,818	4,945,395	74.9	2,397,685				255,083	
1.1. Друга правна лица по облику организовања																		
Политичке организације	81	115	70.4	329	354	92.9	88,587	80,142	110.5	15,441	23,199	66.6	73,146	56,943	128.5			34.4
Друштвене организације	4,129	4,416	93.5	2,424	2,778	87.3	463,201	673,973	68.7	287,899	190,990	150.7	175,302	482,983	36.3			
Удружења грађана	18,119	16,397	110.5	5,376	6,113	87.9	1,205,013	854,948	140.9	1,656,442	2,167,248	76.4				451,429	1,312,300	
Установе	1,031	1,042	98.9	24,048	23,543	102.1	3,569,540	2,617,739	136.4	1,585,992	2,475,189	64.1	1,983,548	142,550	1391.5			
Остали облици	2,135	1,730	123.4	1,907	2,328	81.9	776,162	463,510	167.5	159,044	88,769	179.2	617,118	374,741	164.7			
1.2. Друга правна лица по величини																		
Мала	25,437	23,639	107.6	19,963	21,380	93.4	4,084,118	3,314,659	123.2	2,151,560	2,112,610	101.8	1,932,558	1,202,049	160.8			
Средња	48	51	94.1	5,744	5,193	110.6	1,334,695	917,626	145.5	353,218	580,753	60.8	981,477	336,873	291.3			
Велика	10	10	100.0	8,377	8,543	98.1	683,690	458,027	149.3	1,200,040	2,252,032	53.3				516,350	1,794,005	28.8
1.3. Друга правна лица по територији																		
1.3.1. Централна Србија	16,465	15,434	106.7	26,862	27,599	97.3	4,626,110	3,181,754	145.4	3,244,916	4,294,080	75.6	1,381,194				1,112,326	
Град Београд	7,523	6,935	108.5	20,447	20,606	99.2	3,616,799	2,503,060	144.5	2,822,714	3,808,860	74.1	794,085				1,305,800	
Мачвански округ	644	604	106.6	369	428	86.2	59,467	32,466	183.2	10,716	22,780	47.0	48,751	9,686	503.3			
Колубарски округ	454	432	105.1	378	373	101.3	75,712	47,914	158.0	12,905	13,489	95.7	62,807	34,425	182.4			
Подунавски округ	481	441	109.1	372	333	111.7	48,650	15,013	324.1	11,399	13,310	85.6	37,251	1,703	2187.4			
Браничевски округ	583	564	103.4	248	396	62.6	52,546	37,860	138.8	13,966	25,918	53.9	38,580	11,942	323.1			
Шумадијски округ	783	763	102.6	362	382	94.8	55,971	32,113	174.3	83,464	24,041	347.2		8,072		27,493		
Поморавски округ	626	619	101.1	434	489	88.8	89,735	52,135	172.1	39,248	25,119	156.2	50,487	27,016	186.9			
Борски округ	376	371	101.3	322	388	83.0	82,400	16,141	510.5	11,843	8,459	140.0	70,557	7,682	918.5			
Зајечарски округ	340	327	104.0	252	351	71.8	64,581	21,640	298.4	7,073	17,086	41.4	57,508	4,554	1262.8			
Златиборски округ	668	644	103.7	275	307	89.6	33,264	36,440	91.3	24,272	22,934	105.8	8,992	13,506	66.6			
Моравички округ	512	521	98.3	344	376	91.5	43,589	41,621	104.7	41,118	97,815	42.0	2,471				56,194	
Рашки округ	628	590	106.4	854	742	115.1	50,505	46,371	108.9	32,244	40,460	79.7	18,261	5,911	308.9			
Расински округ	546	500	109.2	384	553	69.4	29,495	29,787	99.0	20,376	69,269	29.4	9,119				39,482	
Нишавски округ	1,107	985	112.4	830	829	100.1	158,127	104,671	151.1	88,417	73,751	119.9	69,710	30,920	225.5			
Топлички округ	163	152	107.2	278	264	105.3	70,641	67,835	104.1	2,344	1,536	152.6	68,297	66,299	103.0			
Пиротски округ	279	265	105.3	111	148	75.0	8,949	12,856	69.6	3,158	2,761	114.4	5,791	10,095	57.4			
Јабланички округ	401	388	103.4	329	341	96.5	67,722	66,604	101.7	10,924	13,750	79.4	56,798	52,854	107.5			
Пчињски округ	351	333	105.4	273	293	93.2	17,957	17,227	104.2	8,735	12,742	68.6	9,222	4,485	205.6			
1.3.2. Војводина	8,819	8,055	109.5	7,126	7,353	96.9	1,470,095	1,501,081	97.9	459,498	647,192	71.0	1,010,597	853,889	118.4			
Северно-бачки округ	900	835	107.8	571	501	114.0	113,762	87,179	130.5	49,788	31,788	156.6	63,974	55,391	115.5			
Средње-банатски округ	853	819	104.2	307	382	80.4	36,594	28,272	129.4	19,457	58,096	33.5	17,137				29,824	
Северно-банатски округ	766	722	106.1	279	350	79.7	60,079	46,670	128.7	21,793	20,545	106.1	38,286	26,125	146.5			
Јужно-банатски округ	1,208	1,151	105.0	469	583	80.4	76,928	215,644	35.7	17,387	38,077	45.7	59,541	177,567	33.5			
Западно-бачки округ	826	801	103.1	336	367	91.6	231,391	33,716	686.3	32,062	16,980	188.8	199,329	16,736	1191.0			
Јужно-бачки округ	3,297	2,852	115.6	4,840	4,837	100.1	910,788	1,048,822	86.8	278,352	455,235	61.1	632,436	593,587	106.5			
Сремски округ	969	875	110.7	324	333	97.3	40,553	40,778	99.4	40,659	26,471	153.6		14,307		106		
1.3.3. Косово и Метохија	211	211	100.0	96	164	58.5	6,298	7,477	84.2	404	4,123	9.8	5,894	3,354	175.7			

СРЕДСТВА ДРУГИХ ПРАВНИХ ЛИЦА
- упоредни подаци из финансијских извештаја за 2010. и 2009. годину -

у 000 динара

О П И С	СТАЛНА ИМОВИНА			НЕКРЕТНИНЕ, ПОСТРОЈЕЊА, ОПРЕМА И БИОЛОШКА СРЕДСТВА			ДУГОРОЧНИ ФИНАНСИЈСКИ ПЛАСМАНИ			ОБРТНА ИМОВИНА			ЗАЛИХЕ		
	2010	2009	инд.	2010	2009	инд.	2010	2009	инд.	2010	2009	инд.	2010	2009	инд.
УКУПНО ДРУГА ПРАВНА ЛИЦА	69,686,860	67,308,316	103.5	60,293,550	59,403,172	101.5	5,699,984	4,780,268	119.2	49,774,079	41,582,302	119.7	12,182,239	10,770,073	113.1
1.1. Друга правна лица по облику организовања															
Политичке организације	144,333	138,218	104.4	135,968	132,301	102.8	7,388	5,425	136.2	340,339	335,871	101.3	55,001	55,765	98.6
Друштвене организације	6,919,211	7,926,325	87.3	4,255,497	5,370,851	79.2	2,580,411	2,476,047	104.2	3,209,633	3,386,317	94.8	384,977	371,316	103.7
Удружења грађана	12,215,277	9,972,989	122.5	10,804,722	8,990,675	120.2	663,967	393,498	168.7	8,361,616	6,400,342	130.6	514,845	414,241	124.3
Установе	36,113,891	35,609,552	101.4	31,812,482	31,814,910	100.0	1,701,012	1,503,527	113.1	31,778,575	27,402,467	116.0	11,117,341	9,829,623	113.1
Остали облици	14,294,148	13,661,232	104.6	13,284,881	13,094,435	101.5	747,206	401,771	186.0	6,083,916	4,057,305	149.9	110,075	99,128	111.0
1.2. Друга правна лица по величини															
Мала	33,555,040	17,235,916	194.7	30,756,511	15,487,046	198.6	2,456,277	1,393,215	176.3	24,384,921	20,484,792	119.0	4,406,287	4,125,385	106.8
Средња	13,817,225	27,329,282	50.6	10,997,876	24,210,266	45.4	2,483,882	2,901,430	85.6	7,488,987	6,166,915	121.4	1,467,536	1,011,224	145.1
Велика	22,314,595	22,743,118	98.1	18,539,163	19,705,860	94.1	759,825	485,623	156.5	17,900,171	14,930,595	119.9	6,308,416	5,633,464	112.0
1.3. Друга правна лица по територији															
1.3.1. Централна Србија	48,153,639	46,058,511	104.5	41,755,125	40,721,963	102.5	2,860,346	2,329,243	122.8	36,572,479	30,049,561	121.7	7,749,647	6,704,996	115.6
Град Београд	42,022,569	39,784,389	105.6	36,227,599	35,004,665	103.5	2,295,786	1,809,742	126.9	30,559,908	24,609,452	124.2	5,773,799	4,900,599	117.8
Мачвански округ	236,581	235,897	100.3	229,132	231,687	98.9	7,192	4,165	172.7	368,254	397,059	92.7	145,504	135,437	107.4
Колубарски округ	377,425	347,083	108.7	375,091	338,076	110.9	2,037	8,748	23.3	408,557	356,707	114.5	145,074	115,613	125.5
Подунавски округ	342,930	303,142	113.1	334,998	294,742	113.7	535	2,402	22.3	340,000	264,676	128.5	191,786	124,252	154.4
Браничевски округ	339,145	333,349	101.7	318,715	311,134	102.4	20,134	21,855	92.1	217,704	227,111	95.9	91,687	75,478	121.5
Шумадијски округ	309,613	368,813	83.9	307,206	366,261	83.9	1,103	1,198	92.1	320,160	245,971	130.2	123,386	110,114	112.1
Поморавски округ	869,656	631,853	137.6	861,523	623,933	138.1	509	830	61.3	432,350	428,012	101.0	88,179	88,584	99.5
Борски округ	289,477	301,860	95.9	286,494	300,878	95.2	772	772	100.0	634,557	588,591	107.8	495,841	471,952	105.1
Зајечарски округ	137,322	198,216	69.3	135,142	195,660	69.1	1,459	1,800	81.1	250,848	196,669	127.5	34,571	29,557	117.0
Златиборски округ	359,776	363,084	99.1	354,862	355,195	99.9	3,786	1,872	202.2	194,319	181,040	107.3	43,497	39,094	111.3
Моравички округ	672,553	705,668	95.3	664,362	698,075	95.2	7,543	6,803	110.9	466,720	488,698	95.5	51,405	68,505	75.0
Рашки округ	503,900	609,830	82.6	498,594	603,758	82.6	3,505	3,603	97.3	449,814	585,023	76.9	112,317	129,898	86.5
Расински округ	350,317	330,428	106.0	329,493	309,408	106.5	15,051	15,249	98.7	247,163	238,311	103.7	67,082	74,030	90.6
Нишавски округ	926,196	1,019,213	90.9	436,783	565,106	77.3	483,954	448,684	107.9	1,081,112	674,655	160.2	224,636	188,573	119.1
Топлички округ	34,344	35,495	96.8	34,005	35,156	96.7	339	339	100.0	174,699	139,950	124.8	15,984	14,644	109.2
Пиротски округ	68,023	63,017	107.9	67,481	62,473	108.0	350	350	100.0	61,766	63,914	96.6	18,415	16,970	108.5
Јабланички округ	245,931	236,740	103.9	229,820	236,058	97.4	15,719	260	6,045.8	252,412	247,646	101.9	103,459	101,108	102.3
Пчињски округ	67,881	190,434	35.6	63,825	189,698	33.6	572	571	100.2	112,136	116,076	96.6	23,025	20,588	111.8
1.3.2. Војводина	21,497,103	21,213,859	101.3	18,508,290	18,652,209	99.2	2,833,677	2,444,101	115.9	13,170,030	11,492,781	114.6	4,431,379	4,063,363	109.1
Северно-бачки округ	542,978	551,547	98.4	482,519	492,862	97.9	41,272	40,554	101.8	479,810	362,819	132.2	114,624	83,324	137.6
Средње-банатски округ	405,922	383,057	106.0	399,331	362,997	110.0	6,017	18,054	33.3	255,606	203,278	125.7	20,386	21,089	96.7
Северно-банатски округ	322,604	343,884	93.8	320,583	333,052	96.3	1,243	8,636	14.4	242,812	249,088	97.5	73,274	66,436	110.3
Јужно-банатски округ	2,433,850	2,424,674	100.4	645,904	662,231	97.5	1,784,381	1,743,388	102.4	460,981	444,848	103.6	143,267	111,075	129.0
Западно-бачки округ	281,982	277,770	101.5	273,334	260,829	104.8	7,636	15,764	48.4	876,702	271,070	323.4	88,087	75,594	116.5
Јужно-бачки округ	17,217,183	16,946,003	101.6	16,127,625	16,272,571	99.1	992,103	616,662	160.9	10,557,932	9,719,955	108.6	3,849,536	3,596,075	107.0
Сремски округ	292,584	286,924	102.0	258,994	267,667	96.8	1,025	1,043	98.3	296,187	241,723	122.5	142,205	109,770	129.5
1.3.3. Косово и Метохија	36,118	35,946	100.5	30,135	29,000	103.9	5,961	6,924	86.1	31,570	39,960	79.0	1,213	1,714	70.8

СРЕДСТВА ДРУГИХ ПРАВНИХ ЛИЦА
- упоредни подаци из финансијских извештаја за 2010. и 2009. годину -

у 000 динара

О П И С	КРАТКОРОЧНА ПОТРАЖИВАЊА ПЛАСМАНИ И ГОТОВИНА			ОДЛОЖЕНА ПОРЕСКА СРЕДСТВА			ГУБИТАК ИЗНАД ВИСИНЕ КАПИТАЛА			УКУПНА СРЕДСТВА		
	2010	2009	инд.	2010	2009	инд.	2010	2009	инд.	2010	2009	инд.
УКУПНО ДРУГА ПРАВНА ЛИЦА	37,226,778	30,719,753	121.2	394,207	370,683	106.3	5,180,770	4,270,173	121.3	125,035,916	113,531,474	110.1
1.1. Друга правна лица по облику организовања												
Политичке организације	285,329	280,106	101.9	1,520	19		58,625	78,139	75.0	544,817	552,247	98.7
Друштвене организације	2,824,259	3,006,507	93.9	1,029	3,226	31.9	420,684	286,803	146.7	10,550,557	11,602,671	90.9
Удружења грађана	7,840,969	5,985,502	131.0	4,081	3,245	125.8	2,865,019	2,714,549	105.5	23,445,993	19,091,125	122.8
Установе	20,327,515	17,566,939	115.7	387,407	364,016	106.4	1,752,477	1,130,044	155.1	70,032,350	64,506,079	108.6
Остали облици	5,948,706	3,880,699	153.3	170	177	96.0	83,965	60,638	138.5	20,462,199	17,779,352	115.1
1.2. Друга правна лица по величини												
Мала	19,614,550	16,267,909	120.6	11,661	24,937	46.8	4,612,323	4,005,460	115.2	62,563,945	41,751,105	149.8
Средња	6,020,473	5,154,713	116.8	21,327	6,368	334.9	568,447	264,713	214.7	21,895,986	33,767,278	64.8
Велика	11,591,755	9,297,131	124.7	361,219	339,378	106.4				40,575,985	38,013,091	106.7
1.3. Друга правна лица по територији												
1.3.1. Централна Србија	28,518,670	23,338,844	122.2	372,064	368,268	101.0	4,562,269	3,573,956	127.7	89,660,451	80,050,296	112.0
Град Београд	24,785,003	19,703,614	125.8	369,026	364,229	101.3	3,723,602	2,874,626	129.5	76,675,105	67,632,696	113.4
Мачвански округ	222,750	261,622	85.1				27,610	25,113	109.9	632,445	658,069	96.1
Колубарски округ	263,472	241,094	109.3	7	7	100.0	92,599	41,247	224.5	878,588	745,044	117.9
Подунавски округ	148,214	140,424	105.5	46			28,906	25,139	115.0	711,882	592,957	120.1
Браничевски округ	125,842	151,633	83.0		5		32,721	28,764	113.8	589,570	589,229	100.1
Шумадијски округ	194,314	135,856	143.0	1,813	345	525.5	128,924	96,053	134.2	760,510	711,182	106.9
Поморавски округ	344,171	339,428	101.4	65	353	18.4	40,403	30,570	132.2	1,342,474	1,090,788	123.1
Борски округ	138,716	116,639	118.9	8	8	100.0	12,722	17,148	74.2	936,764	907,607	103.2
Зајечарски округ	216,277	167,112	129.4		56		8,900	6,449	138.0	397,070	401,390	98.9
Златиборски округ	150,346	141,470	106.3				73,947	64,813	114.1	628,042	608,937	103.1
Моравички округ	415,315	420,193	98.8	37	22	168.2	112,659	91,710	122.8	1,251,969	1,286,098	97.3
Рашки округ	337,496	455,125	74.2	214	212	100.9	46,358	45,887	101.0	1,000,286	1,240,952	80.6
Расински округ	180,071	164,281	109.6	42	113	37.2	20,742	60,480	34.3	618,264	629,332	98.2
Нишавски округ	556,553	486,082	114.5	599	533	112.4	183,808	138,429	132.8	2,191,715	1,832,830	119.6
Топлички округ	158,715	125,306	126.7	136	86	158.1	1,044	204	511.8	210,223	175,735	119.6
Пиротски округ	43,351	46,944	92.3	16	55	29.1	1,089	440	247.5	130,894	127,426	102.7
Јабланички округ	148,953	146,538	101.6	54	2,243	2.4	13,752	17,581	78.2	512,149	504,210	101.6
Пчињски округ	89,111	95,483	93.3	1	1	100.0	12,483	9,303	134.2	192,501	315,814	61.0
1.3.2. Војводина	8,677,751	7,342,663	118.2	22,143	2,415	916.9	618,295	694,512	89.0	35,307,571	33,403,567	105.7
Северно-бачки округ	365,186	279,495	130.7	1,184	872	135.8	45,078	39,747	113.4	1,069,050	954,985	111.9
Средње-банатски округ	229,576	176,471	130.1				39,292	53,778	73.1	700,820	640,113	109.5
Северно-банатски округ	169,538	182,652	92.8	6	51	11.8	31,730	42,878	74.0	597,152	635,901	93.9
Јужно-банатски округ	317,641	333,773	95.2	118	468	25.2	30,567	35,189	86.9	2,925,516	2,905,179	100.7
Западно-бачки округ	788,615	195,421	403.5	143	116	123.3	73,758	55,572	132.7	1,232,585	604,528	203.9
Јужно-бачки округ	6,653,213	6,042,898	110.1	20,692	842	2,457.5	330,082	417,018	79.2	28,125,889	27,083,818	103.8
Сремски округ	153,982	131,953	116.7		66		67,788	50,330	134.7	656,559	579,043	113.4
1.3.3. Косово и Метохија	30,357	38,246	79.4				206	1,705	12.1	67,894	77,611	87.5

ИЗВОРИ СРЕДСТВА ДРУГИХ ПРАВНИХ ЛИЦА
- упоредни подаци из финансијских извештаја за 2010. и 2009. годину -

у 000 динара

О П И С	КАПИТАЛ			ДУГОРОЧНА РЕЗЕРВИСАЊА			ДУГОРОЧНЕ ОБАВЕЗЕ			КРАТКОРОЧНЕ ОБАВЕЗЕ			ОДЛОЖЕНЕ ПОРЕСКЕ ОБАВЕЗЕ			УКУПНИ ИЗВОРИ		
	2010	2009	инд.	2010	2009	инд.	2010	2009	инд.	2010	2009	инд.	2010	2009	инд.	2010	2009	инд.
УКУПНО ДРУГА ПРАВНА ЛИЦА	60,206,044	59,112,223	101.9	1,845,086	1,333,963	138.3	8,547,915	6,970,684	122.6	53,958,424	45,486,849	118.6	478,447	627,755	76.2	125,035,916	113,531,474	110.1
1.1. Друга правна лица по облику организовања																		
Политичке организације	241,941	175,008	138.2				9,597	11,766	81.6	293,279	365,473	80.2				544,817	552,247	98.7
Друштвене организације	7,543,815	8,654,797	87.2	20,970	19,699	106.5	295,407	337,605	87.5	2,686,455	2,586,001	103.9	3,910	4,569	85.6	10,550,557	11,602,671	90.9
Удружења грађана	6,370,632	6,099,264	104.4	566,102	114,146	495.9	1,769,107	1,757,457	100.7	14,437,219	10,653,908	135.5	302,933	466,350	65.0	23,445,993	19,091,125	122.8
Установе	30,635,999	29,726,711	103.1	974,962	894,494	109.0	6,415,170	4,849,363	132.3	31,852,676	28,888,827	110.3	153,543	146,684	104.7	70,032,350	64,506,079	108.6
Остали облици	15,413,657	14,456,443	106.6	283,052	305,624	92.6	58,634	14,493	404.6	4,688,795	2,992,640	156.7	18,061	10,152	177.9	20,462,199	17,779,352	115.1
1.2. Друга правна лица по величини																		
Мала	35,608,406	18,821,560	189.2	653,257	222,099	294.1	2,859,678	2,139,661	133.7	23,311,544	20,410,469	114.2	131,060	157,316	83.3	62,563,945	41,751,105	149.8
Средња	10,098,430	24,798,471	40.7	332,939	308,709	107.8	1,962,341	1,871,658	104.8	9,481,259	6,655,121	142.5	21,017	133,319	15.8	21,895,986	33,767,278	64.8
Велика	14,499,208	15,492,192	93.6	858,890	803,155	106.9	3,725,896	2,959,365	125.9	21,165,621	18,421,259	114.9	326,370	337,120	96.8	40,575,985	38,013,091	106.7
1.3. Друга правна лица по територији																		
1.3.1. Централна Србија	34,977,990	34,843,469	100.4	1,530,155	988,791	154.8	7,574,477	5,999,297	126.3	45,116,247	37,592,418	120.0	461,582	626,321	73.7	89,660,451	80,050,296	112.0
Град Београд	28,380,129	28,413,816	99.9	1,485,176	948,897	156.5	6,833,113	5,338,875	128.0	39,529,162	32,318,927	122.3	447,525	612,181	73.1	76,675,105	67,632,696	113.4
Мачвански округ	342,235	325,656	105.1	987	604	163.4	15,907	21,547	73.8	273,304	309,970	88.2	12	292	4.1	632,445	658,069	96.1
Колубарски округ	296,008	235,663	125.6	1	1	100.0	174,164	149,177	116.7	408,279	359,904	113.4	136	299	45.5	878,588	745,044	117.9
Подунавски округ	364,373	314,139	116.0	21,369	14,340	149.0	3,723	652	571.0	319,782	258,604	123.7	2,635	5,222	50.5	711,882	592,957	120.1
Браничевски округ	415,133	383,947	108.1	5,499	5,243	104.9	1,336	459	291.1	167,559	199,508	84.0	43	72	59.7	589,570	589,229	100.1
Шумадијски округ	300,388	311,963	96.3	125	692	18.1	61,519	74,677	82.4	398,449	323,743	123.1	29	107	27.1	760,510	711,182	106.9
Поморавски округ	480,834	414,930	115.9		310		8,735	5,122	170.5	852,905	670,314	127.2		112		1,342,474	1,090,788	123.1
Борски округ	331,531	266,112	124.6		34		192,868	166,225	116.0	412,365	475,236	86.8				936,764	907,607	103.2
Зајечарски округ	230,654	246,490	93.6	592	867	68.3	1,136	3,082	36.9	164,688	150,852	109.2		99		397,070	401,390	98.9
Златиборски округ	348,069	333,249	104.4	5,530	5,157	107.2	28,675	26,331	108.9	245,264	243,680	100.7	504	520	96.9	628,042	608,937	103.1
Моравички округ	718,853	718,090	100.1	920	1,520	60.5	123,625	121,886	101.4	407,789	443,965	91.9	782	637	122.8	1,251,969	1,286,098	97.3
Рашки округ	604,935	802,925	75.3	3,991	3,971	100.5	4,716	13,332	35.4	386,642	420,714	91.9	2	10	20.0	1,000,286	1,240,952	80.6
Расински округ	265,705	266,249	99.8	2,516	1,616	155.7	44,604	10,552	422.7	296,694	346,560	85.6	8,745	4,355	200.8	618,264	629,332	98.2
Нишавски округ	1,312,767	1,108,769	118.4	2,830	4,853	58.3	57,847	48,364	119.6	818,256	670,734	122.0	15	110	13.6	2,191,715	1,832,830	119.6
Топлички округ	133,379	123,328	108.1				76,844			76,844	52,407	146.6				210,223	175,735	119.6
Пиротски округ	69,023	71,893	96.0	107	107	100.0	19,409	13,932	139.3	42,355	41,445	102.2		49		130,894	127,426	102.7
Јабланички округ	295,090	292,206	101.0	165	232	71.1	2,291	2,813	81.4	214,565	208,959	102.7	38			512,149	504,210	101.6
Пчињски округ	88,884	214,044	41.5	347	347	100.0	809	2,271	35.6	101,345	96,896	104.6	1,116	2,256	49.5	192,501	315,814	61.0
1.3.2. Војводина	25,188,886	24,226,208	104.0	314,931	345,172	91.2	972,709	971,367	100.1	8,814,180	7,859,386	112.1	16,865	1,434		35,307,571	33,403,567	105.7
Северно-бачки округ	586,330	557,585	105.2	295	10,868	2.7	18,122	18,918	95.8	464,077	367,601	126.2	226	13		1,069,050	954,985	111.9
Средње-банатски округ	352,458	307,030	114.8	3,609	4,153	86.9	132,672	106,852	124.2	212,079	221,976	95.5	2	102	2.0	700,820	640,113	109.5
Северно-банатски округ	323,014	323,713	99.8	4,049	4,488	90.2	9,537	8,663	110.1	260,552	299,037	87.1				597,152	635,901	93.9
Јужно-банатски округ	2,535,362	2,533,984	100.1	2,037	6,669	30.5	8,968	9,706	92.4	365,742	354,471	103.2	13,407	349		2,925,516	2,905,179	100.7
Западно-бачки округ	484,725	280,936	172.5	4,655	4,321	107.7	26,308	37,148	70.8	716,651	281,794	254.3	246	329	74.8	1,232,585	604,528	203.9
Јужно-бачки округ	20,643,585	19,938,254	103.5	298,948	314,073	95.2	771,349	785,148	98.2	6,409,023	6,045,725	106.0	2,984	618	482.8	28,125,889	27,083,818	103.8
Сремски округ	263,412	284,706	92.5	1,338	600	223.0	5,753	4,932	116.6	386,056	288,782	133.7		23		656,559	579,043	113.4
1.3.3. Косово и Метохија	39,168	42,546	92.1				729	20		27,997	35,045	79.9				67,894	77,611	87.5