



Republika Srbija
AGENCIJA ZA PRIVREDNE REGISTRE
Registar finansijskih izveštaja

Na osnovu zahteva Preduzetnik, evidentiranog pod brojem BON 2116/20__ / 1 od 30.05.20__, Agencija za privredne registre - Registar finansijskih izveštaja daje

POTPUNI IZVEŠTAJ O POKAZATELJIMA ZA OCENU BONITETA BON-1

Preduzetnik

Mesto X, Adresa X

Zakonski zastupnik, organ upravljanja, nadzorni organ pravnog lica u skladu sa zakonom i lice odgovorno za vođenje poslovnih knjiga i sastavljanje finansijskih izveštaja, odnosno preduzetnik, odgovorni su za istinito i pošteno prikazivanje finansijskog položaja i uspešnosti poslovanja pravnog lica, odnosno preduzetnika.

Agencija za privredne registre je u utvrđivanju podataka i izveštaja o bonitetu odgovorna za istovetnost sa izvornim podacima i za doslednu primenu Metodologije za utvrđivanje podataka o bonitetu privrednih društava, zadruga, ustanova i preduzetnika i davanje ocena boniteta privrednih društava.

Korisnik ne može objavljivati izdati dokument u izvornom obliku, izuzev ako se isti odnosi na tog korisnika.

IZVEŠTAJ O BONITETU PREDUZETNIKA

POTPUNI IZVEŠTAJ O POKAZATELJIMA ZA OCENU BONITETA

PRVI DEO - OSNOVNI PODACI *

1. Podaci za identifikaciju

Matični broj ¹⁾	12345678
Poreski identifikacioni broj ²⁾	123456789
Poslovno ime ¹⁾	Preduzetnik
Skraćeno poslovno ime ¹⁾	Preduzetnik
Sedište ¹⁾	Mesto X, Adresa X

2. Podaci o osnivanju

Godina osnivanja ¹⁾	2001
--------------------------------	------

3. Podaci o pretežnoj delatnosti **

Šifra i naziv delatnosti ¹⁾		1051-Prerada mleka i proizvodnja sireva
Oblast ¹⁾		10-Proizvodnja prehrambenih proizvoda
Sektor ¹⁾		C-PRERAĐIVAČKA INDUSTRIJA

4. Podaci o veličini preduzetnika ***

Veličina preduzetnika ³⁾	2-Malo
-------------------------------------	--------

5. Podaci o broju zaposlenih

Prosečan broj zaposlenih po osnovu stanja krajem meseca ³⁾	t-2	t-1	t
	143	146	141

6. Broj banaka kod kojih ima preduzetnik otvorene račune ⁴⁾

Dinarski računi kod banaka (najviše 3)			
Banka X			999-0000000000899-97
Banka X			999-0000000000899-98
Banka X			999-0000000000999-99
Devizni računi kod banaka (najviše 3)			
Banka X			999-0000000000978-87
Banka X			999-0000000000979-97
Banka X			999-0000000000989-97

7. Podaci o osnivačima ¹⁾

Ime i prezime	Ime X Prezime X
---------------	-----------------

Izvori podataka : ¹⁾ Agencija za privredne registre - Registar privrednih subjekata

²⁾ Poreska uprava

³⁾ Agencija za privredne registre - Registar finansijskih izveštaja

⁴⁾ Narodna banka Srbije - Jedinstveni registar računa

* Poslednje ažurno stanje

** Zakon o klasifikaciji delatnosti

*** Zakon o računovodstvu

DRUGI DEO - POKAZATELJI ZA OCENU BONITETA

- Procenti su iskazani sa jednom decimalom

- Koeficijenti su iskazani sa dve decimale

Redni broj	Naziv pokazatelja	Nivo* pokazatelja	Godine ¹⁾			Opis pokazatelja
			t-2	t-1	t	
I POKAZATELJI FINANSIJSKOG POLOŽAJA						
1. Pokazatelji imovinske strukture						
1	1.1. Intenzitet ulaganja u osnovna sredstva	Individualni	65,4	65,9	70,1	Učešće osnovnih sredstava u poslovnoj imovini. Po pravilu je opredeljen delatnošću a upućuje na stepen dugoročno vezane imovine koju je optimalno finansirati iz sopstvenih ili dugoročnih izvora.
		Prosek oblasti	36,2	35,9	35,9	
		Prosek sektora	33,2	33,4	33,1	
		Ukupan prosek	26,2	26,3	26,6	
2	1.2. Intenzitet finansijskih ulaganja	Individualni	0,0	0,0	0,0	Učešće dugoročnih finansijskih plasmana i dugoročnih potraživanja u poslovnoj imovini. Upućuje na stepen dugoročno vezane imovine sa mogućnošću relativno lakog mobilizovanja.
		Prosek oblasti	1,3	1,3	1,0	
		Prosek sektora	0,6	0,6	0,5	
		Ukupan prosek	0,3	0,3	0,3	
3	1.3. Intenzitet ulaganja u obrtnu imovinu	Individualni	34,6	34,1	29,9	Učešće obrtne imovine u poslovnoj imovini. Po pravilu je opredeljen delatnošću i indikator je likvidnosti preduzetnika.
		Prosek oblasti	62,1	62,5	62,6	
		Prosek sektora	65,8	65,8	66,1	
		Ukupan prosek	73,2	73,2	72,8	
4	1.4. Godišnja stopa otpisanosti osnovnih sredstava	Individualni	9,8	9,2	9,2	Prosečna godišnja stopa otpisa osnovnih sredstava, čije odstupanje od normale indicira stvaranje latentnih rezervi ili skrivenih gubitaka.
		Prosek oblasti	11,3	9,0	9,3	
		Prosek sektora	12,6	9,7	10,2	
		Ukupan prosek	12,9	9,6	10,1	
5	1.5. Odnos troškova amortizacije i prihoda od prodaje	Individualni	1,8	1,6	1,7	Upućuje na efikasnost korišćenja angažovanih sredstava. Visoka vrednost ukazuje na agresivnu politiku investiranja, dok niska vrednost ukazuje na zastarelost sredstava i uzdržanost u investiranju.
		Prosek oblasti	1,4	1,5	1,5	
		Prosek sektora	1,8	2,1	2,1	
		Ukupan prosek	1,1	1,2	1,3	
2. Pokazatelji poslovne aktivnosti						
6	2.1. Koeficijent obrta osnovnih sredstava	Individualni	5,52	5,72	5,43	Pokazuje koliko dinara ulaganja u osnovna sredstva produkuje 1 dinar prihoda od prodaje. Visina koeficijenta upućuje na stepen iskorišćenosti kapaciteta i može ukazati na njihovu predimenzioniranost ili nedovoljnu opremljenost.
		Prosek oblasti	8,23	5,88	6,24	
		Prosek sektora	6,91	4,61	4,90	
		Ukupan prosek	12,07	7,82	7,94	
7	2.2. Koeficijent obrta poslovne imovine	Individualni	3,47	3,76	3,70	Broj obrta poslovne imovine u toku godine, a recipročna vrednost ovog pokazatelja pokazuje trajanje jednog obrta. Najopštiji je indikator poslovne efikasnosti, pri čemu usporavanje obrta ukazuje na finansijske teškoće.
		Prosek oblasti	3,00	2,12	2,26	
		Prosek sektora	2,33	1,55	1,63	
		Ukupan prosek	3,25	2,07	2,12	
8	2.3. Koeficijent obrta potraživanja od kupaca	Individualni	20,55	31,33	40,07	Ukazuje na brzinu naplate potraživanja od kupaca.
		Prosek oblasti	13,08	10,10	11,41	
		Prosek sektora	10,82	7,43	8,20	
		Ukupan prosek	17,36	11,39	11,90	

Redni broj	Naziv pokazatelja	Nivo* pokazatelja	Godine ¹⁾			Opis pokazatelja
			t-2	t-1	t	
9	2.4. Prosečno vreme naplate potraživanja od kupaca (broj dana)	Individualni	18	12	9	Pokazuje prosečno vreme potrebno za naplatu potraživanja od kupaca.
		Prosek oblasti	28	36	32	
		Prosek sektora	34	49	45	
		Ukupan prosek	21	32	31	
10	2.5. Koeficijent obrta zaliha	Individualni	23,38	18,21	18,01	Ukazuje na brzinu obrtanja zaliha.
		Prosek oblasti	9,69	6,70	7,00	
		Prosek sektora	5,90	3,98	4,08	
		Ukupan prosek	7,22	4,69	4,79	
11	2.6. Prosečno vreme vezivanja zaliha (broj dana)	Individualni	16	20	20	Pokazuje prosečno vreme zadržavanja zaliha kod preduzetnika, odnosno efikasnost korišćenja zaliha.
		Prosek oblasti	38	54	52	
		Prosek sektora	62	92	89	
		Ukupan prosek	51	78	76	
12	2.7. Koeficijent obrta obaveza prema dobavljačima	Individualni	11,01	12,58	10,49	Ukazuje na brzinu izmirivanja obaveza prema dobavljačima, a pri pokrivenosti zaliha neto obrtnim kapitalom treba da odgovara brzini naplate potraživanja. Asinhronizacija ova dva pokazatelja ukazuje na otežanu ili preteranu likvidnost.
		Prosek oblasti	7,66	5,43	6,15	
		Prosek sektora	6,41	4,49	4,89	
		Ukupan prosek	8,17	5,54	5,73	
13	2.8. Prosečno vreme plaćanja obaveza prema dobavljačima (broj dana)	Individualni	33	29	35	Prosečno vreme potrebno za izmirivanje obaveza prema dobavljačima, odnosno prosečno vreme kreditiranja od dobavljača.
		Prosek oblasti	48	67	59	
		Prosek sektora	57	81	75	
		Ukupan prosek	45	66	64	
3. Pokazatelji strukture kapitala						
14	3.1. Racio sopstvenog kapitala	Individualni	26,7	24,6	19,1	Pokazuje učešće sopstvenog u ukupnom kapitalu, čija visina je diktirana potrebom sopstvenog finansiranja stalnih sredstava i stepenom opravdanosti korišćenja pozajmljenog kapitala.
		Prosek oblasti	30,4	30,0	31,5	
		Prosek sektora	38,2	38,9	39,4	
		Ukupan prosek	35,9	35,6	37,0	
15	3.2. Racio pozajmljenog kapitala	Individualni	73,3	75,4	80,9	Pokazuje učešće pozajmljenog u ukupnom kapitalu, a značaj visine stope je u korelaciji sa potrebom sopstvenog finansiranja stalnih sredstava, stepenom opravdanosti korišćenja pozajmljenog kapitala i zaštitom poverilaca.
		Prosek oblasti	69,6	70,0	68,5	
		Prosek sektora	61,8	61,1	60,6	
		Ukupan prosek	64,1	64,4	63,0	
16	3.3. Stepen ukupne zaduženosti	Individualni	2,74	3,07	4,23	Pokazuje koliko je dinara pozajmljenog kapitala angažovano na svaki dinar sopstvenog kapitala, što je značajno u slučaju niske profitabilnosti i povećanog rizika u poslovanju. Visoka vrednost ukazuje na veliku zavisnost od poverilaca.
		Prosek oblasti	2,28	2,33	2,18	
		Prosek sektora	1,62	1,57	1,54	
		Ukupan prosek	1,79	1,81	1,70	
4. Pokazatelji likvidnosti						
17	4.1. Pokriće stalnih sredstava sopstvenim kapitalom	Individualni	0,41	0,37	0,27	Pokazuje pokrivenost stalne imovine sopstvenim kapitalom. Po pravilu vrednost bi trebala da bude oko 1, što ukazuje na usaglašenost investicionih ulaganja i načina finansiranja.
		Prosek oblasti	0,81	0,80	0,84	
		Prosek sektora	1,12	1,14	1,16	
		Ukupan prosek	1,34	1,33	1,36	

Redni broj	Naziv pokazatelja	Nivo* pokazatelja	Godine ¹⁾			Opis pokazatelja
			t-2	t-1	t	
18	4.2. Pokriće stalnih sredstava dugoročnim izvorima finansiranja	Individualni	0,59	0,70	0,43	Pokazuje pokrivenost stalne imovine dugoročnim izvorima finansiranja. Aproximacija oko 1 se uslovno toleriše što se potvrđuje mogućnošću vraćanja bez ugrožavanja likvidnosti.
		Prosek oblasti	1,12	1,17	1,17	
		Prosek sektora	1,38	1,44	1,46	
		Ukupan prosek	1,61	1,65	1,68	
19	4.3 Pokriće stalnih sredstava i zaliha dugoročnim izvorima finansiranja	Individualni	0,49	0,53	0,36	Pokrivenost stalne imovine i zaliha sopstvenim i dugoročnim pozajmljenim kapitalom.
		Prosek oblasti	0,67	0,69	0,69	
		Prosek sektora	0,74	0,78	0,77	
		Ukupan prosek	0,70	0,74	0,76	
20	4.4. Neto obrtni kapital (u 000 dinara)	Individualni	-38.201	-27.005	-57.547	Deo dugoročnog kapitala koji finansira obrtna sredstva. Normala aproksimira visini zaliha. Niži neto obrtni kapital pretpostavlja brže obrtanje potraživanja od kratkoročnih obaveza.
		Oblast	1.552.065	2.456.476	2.694.824	
		Sektor	14.855.112	19.553.502	22.438.539	
		Ukupno	66.766.311	82.995.650	99.260.900	
21	4.5. Stopa pokrića zaliha neto obrtnim kapitalom	Individualni	-208,5	-90,2	-298,4	Procentualno pokriće zaliha neto obrtnim kapitalom koje po pravilu treba da aproksimira broju 100 ili manjem broju u slučaju sporijeg obrtanja kratkoročnih obaveza od kratkoročnih potraživanja.
		Prosek oblasti	18,1	24,0	23,8	
		Prosek sektora	43,8	51,5	51,5	
		Ukupan prosek	47,4	52,6	56,2	
22	4.6. Stopa pokrića obrtne imovine neto obrtnim kapitalom	Individualni	-77,8	-57,4	-134,4	Procentualno pokriće obrtne imovine neto obrtnim kapitalom. Veća stopa ukazuje na veću sposobnost za održavanje likvidnosti.
		Prosek oblasti	7,3	9,9	9,8	
		Prosek sektora	19,8	23,0	23,7	
		Ukupan prosek	22,4	24,0	25,4	
23	4.7. Opšti racio likvidnosti	Individualni	0,56	0,64	0,43	Pokrivenost kratkoročno pozajmljenog kapitala ukupnim obrtnim sredstvima. Normala aproksimira broju 2, naročito ako su zalihe pokrivene neto obrtnim kapitalom.
		Prosek oblasti	1,08	1,11	1,11	
		Prosek sektora	1,25	1,30	1,31	
		Ukupan prosek	1,29	1,32	1,34	
24	4.8. Racio tekuće likvidnosti	Individualni	0,35	0,23	0,23	Pokrivenost kratkoročno pozajmljenog kapitala gotovinom, lako unovčivim hartijama od vrednosti i kratkoročnim potraživanjima. Utvrđivanje normale je u korelaciji sa brzinom dospeća kratkoročnih obaveza.
		Prosek oblasti	0,64	0,65	0,65	
		Prosek sektora	0,68	0,72	0,71	
		Ukupan prosek	0,68	0,72	0,73	
25	4.9. Racio novčane likvidnosti	Individualni	0,01	0,02	0,01	Pokrivenost kratkoročno pozajmljenog kapitala gotovinom, lako unovčivim hartijama od vrednosti čija visina indicira sposobnost izmirenja dospelih obaveza; u korelaciji je sa brzinom obrtanja kratkoročnih obaveza.
		Prosek oblasti	0,13	0,15	0,16	
		Prosek sektora	0,17	0,20	0,20	
		Ukupan prosek	0,22	0,26	0,27	
26	4.10. Trajnost otplate	Individualni	8,90	8,36	13,07	Broj godišnjih cash flow-a potrebnih za povraćaj pozajmljenog kapitala. Broj 3-3,5 smatra se tolerantnom veličinom.
		Prosek oblasti	8,73	9,38	9,45	
		Prosek sektora	6,83	6,85	6,65	
		Ukupan prosek	6,12	6,44	5,83	
27	4.11. Cash flow (u 000 dinara)	Individualni	11.683	12.446	8.867	Pokazuje oslobođena sredstva upotrebljiva za refinansiranje, dodatno investiranje i razduženje. Ulaganja preko cash flow-a dopustiva su u slučaju preterane likvidnosti.

Redni broj	Naziv pokazatelja	Nivo* pokazatelja	Godine ¹⁾			Opis pokazatelja
			t-2	t-1	t	
II POKAZATELJI PROFITABILNOSTI						
28	1. Stopa prinosa na sopstveni kapital (pre oporezivanja)	Individualni	7,7	11,7	1,4	Pokazuje bruto stopu ukamaćenja prosečnog sopstvenog kapitala. Upoređuje se sa projektovanim i prosečnom stopom na nivou delatnosti odnosno oblasti, sektora ili svih preduzetnika.
		Prosek oblasti	27,2	21,7	19,6	
		Prosek sektora	29,9	21,5	21,5	
		Ukupan prosek	51,3	34,1	35,9	
29	2. Stopa prinosa na sopstveni kapital (posle oporezivanja)	Individualni	7,4	11,2	0,3	Pokazuje stopu ukamaćenja prosečnog sopstvenog kapitala posle oporezivanja. Upoređuje se sa projektovanim i prosečnom stopom na nivou delatnosti odnosno oblasti, sektora ili svih preduzetnika.
		Prosek oblasti	21,0	15,6	13,9	
		Prosek sektora	23,3	16,1	16,2	
		Ukupan prosek	35,5	23,0	24,7	
30	3. Stopa prinosa na ukupna sredstva (pre oporezivanja)	Individualni	3,1	3,5	1,7	Pokazuje bruto stopu ukamaćenja prosečnog ukupnog kapitala ili imovine bez obzira na vlasničku strukturu kapitala. Upoređuje se sa projektovanim i prosečnom stopom na nivou delatnosti odnosno oblasti, sektora ili svih preduzetnika kao i sa stopom prinosa na sopstveni kapital, koja treba da bude viša.
		Prosek oblasti	9,1	7,1	6,8	
		Prosek sektora	11,6	8,8	9,0	
		Ukupan prosek	18,3	12,6	13,6	
31	4. Stopa prinosa na ukupna sredstva (posle oporezivanja)	Individualni	3,0	3,3	1,4	Pokazuje stopu ukamaćenja prosečnog ukupnog kapitala ili imovine posle oporezivanja. Upoređuje se sa projektovanim i prosečnom stopom na nivou delatnosti odnosno oblasti, sektora ili svih preduzetnika kao i sa stopom prinosa na sopstveni kapital, koja treba da bude viša.
		Prosek oblasti	7,2	5,3	5,0	
		Prosek sektora	9,2	6,7	6,9	
		Ukupan prosek	12,9	8,7	9,5	
32	5. Stopa prinosa na imovinu	Individualni	2,1	3,0	0,4	Pokazuje prinos dobijen umnoškom stope bruto dobitka i koeficijenta obrta poslovne imovine, a indikator je efikasnosti upravljanja poslovnim imovinom.
		Prosek oblasti	8,4	6,6	6,1	
		Prosek sektora	11,0	8,4	8,5	
		Ukupan prosek	17,6	12,2	13,1	
33	6. Efekat finansijskog leveridža	Individualni	2,47	3,39	0,21	Rezultira iz odnosa stope prinosa na sopstveni kapital i ukupna sredstva. Povećanje koeficijenta preko 1 znak je da je cena pozajmljenog kapitala niža od stope prinosa na pozajmljeni kapital i da je opravdano korišćenje pozajmljenog kapitala.
		Prosek oblasti	2,92	2,94	2,78	
		Prosek sektora	2,53	2,40	2,35	
		Ukupan prosek	2,75	2,64	2,60	
34	7. Stopa poslovnog dobitka	Individualni	1,6	4,0	0,0	Pokazuje odnos ostvarenog poslovnog rezultata i prihoda od prodaje, odnosno ukazuje koliko svaki dinar prihoda od prodaje donosi dinara poslovnog dobitka.
		Prosek oblasti	2,8	3,2	2,7	
		Prosek sektora	4,7	5,4	5,1	
		Ukupan prosek	5,2	5,7	6,0	
35	8. Stopa bruto dobitka	Individualni	0,6	0,8	0,1	Pokazuje stopu prinosa jedinice prihoda od prodaje. Ukoliko je koeficijent obrta imovine niži ova stopa treba da bude viša. Upućuje na razloge promene stope prinosa na sopstveni kapital i ukupna sredstva.
		Prosek oblasti	2,8	3,1	2,7	
		Prosek sektora	4,7	5,4	5,2	
		Ukupan prosek	5,4	5,9	6,2	
36	9. Stopa neto dobitka	Individualni	0,6	0,8	0,0	Pokazuje neto prinostnu snagu prihoda od prodaje.
		Prosek oblasti	2,2	2,2	1,9	
		Prosek sektora	3,7	4,1	3,9	
		Ukupan prosek	3,8	4,0	4,3	

Redni broj	Naziv pokazatelja	Nivo* pokazatelja	Godine ¹⁾			Opis pokazatelja
			t-2	t-1	t	
37	10. Racio pokrića kamata	Individualni	3,00	7,49	1,23	Pokazuje odnos ostvarenog rezultata pre oporezivanja i plaćenih kamata sa jedne strane i plaćenih kamata sa druge strane. Koefficient veći od 1 je poželjna veličina i znak je da je rizik plaćanja kamata manji ukoliko je koefficient veći.
		Prosek oblasti	12,41	14,55	10,15	
		Prosek sektora	19,75	23,90	17,23	
		Ukupan prosek	28,70	33,86	28,03	

Izvor podataka: Agencija za privredne registre - Registar finansijskih izveštaja


¹⁾ Pokazatelji za poslednje tri godine.

n/a - pokazatelj nema smisla računati

* Proseci utvrđeni za preduzetnike u oblasti i sektoru u kojima preduzetnik posluje, kao i za sve preduzetnike

TREĆI DEO - PODACI O REVIZIJI FINANSIJSKIH IZVEŠTAJA



Preduzetnik je dostavio revizorski izveštaj za t-2, t-1 godinu




MIŠLJENJE NEZAVISNOG REVIZORA

VLASNIKU 


Mišljenje

Izvršili smo reviziju priloženih finansijskih izveštaja  (u daljem tekstu  ili Preduzetnik), koji obuhvataju bilans stanja na dan 31. decembra 20__ godine i odgovarajući bilans uspeha za godinu koja se završava na taj dan, kao i napomene uz finansijske izveštaje, koje sadrže pregled osnovnih računovodstvenih politika.

Po našem mišljenju, priloženi finansijski izveštaji prikazuju istinito i objektivno, po svim materijalno značajnim pitanjima, finansijski položaj  na dan 31. decembra 20__ godine, kao i rezultate njegovog poslovanja za godinu koja se završava na taj dan, u skladu sa Zakonom o računovodstvu i računovodstvenim propisima važećim u Republici Srbiji.

Osnova za mišljenje

Reviziju smo izvršili u skladu sa Međunarodnim standardima revizije. Naše odgovornosti u skladu sa tim standardima su detaljnije opisane u pasusu Odgovornost revizora za reviziju finansijskih izveštaja.

Nezavisni smo od , u skladu sa Etičkim kodeksom za profesionalne računovođe Odbora za Međunarodne etičke standarde za računovođe kao i u skladu sa etičkim zahtevima koji su regulisani Zakonom o reviziji Republike Srbije i ispunili smo naše druge etičke odgovornosti u skladu sa tim zahtevima.

Smatramo da su pribavljeni revizijski dokazi dovoljni i odgovarajući i obezbeđuju osnovu za izražavanje našeg revizijskog mišljenja.

Ostala pitanja

Finansijski izveštaji Preduzetnika za 20__ godinu nisu bili predmet revizije s obzirom da Preduzetnik nije bio obveznik revizije.

Odgovornost rukovodstva za redovne godišnje finansijske izveštaje

Rukovodstvo Preduzetnika je odgovorno za sastavljanje i istinito i objektivno prikazivanje finansijskih izveštaja u skladu sa međunarodnim standardima finansijskog izveštavanja, kao i za one interne kontrole koje rukovodstvo odredi kao neophodne u pripremi redovnih godišnjih finansijskih izveštaja koji ne sadrže materijalno značajne pogrešne iskaze, nastale usled kriminalne radnje ili greške.

MIŠLJENJE NEZAVISNOG REVIZORA (nastavak)

Pri sastavljanju redovnih godišnjih finansijskih izveštaja, rukovodstvo je odgovorno za procenu sposobnosti Preduzetnika da nastavi sa poslovanjem u skladu sa načelom stalnosti, obelodanjujući, po potrebi, pitanja koja se odnose na stalnost poslovanja i primenu načela stalnosti poslovanja kao računovodstvene osnove, osim ako rukovodstvo namerava da likvidira Preduzetnika ili da obustavi poslovanje, ili nema drugu realnu mogućnost osim to da uradi.

Lica ovlašćena za upravljanje su odgovorna za nadgledanje procesa finansijskog izveštavanja Preduzetnika.

Odgovornost revizora za reviziju redovnih godišnjih finansijskih izveštaja

Naš cilj je sticanje uveravanja u razumnoj meri o tome da finansijski izveštaji, uzeti u celini, ne sadrže materijalno značajne pogrešne iskaze, nastale usled kriminalne radnje ili greške; i izdavanje revizorskog izveštaja koji sadrži mišljenje revizora. Uveravanje u razumnoj meri označava visok nivo uveravanja, ali ne predstavlja garanciju da će revizija sprovedena u skladu sa Međunarodnim standardima revizije uvek otkriti materijalno pogrešne iskaze ako takvi iskazi postoje. Pogrešni iskazi mogu da nastanu usled kriminalne radnje ili greške i smatraju se materijalno značajnim ako je razumno očekivati da će oni, pojedinačno ili zbirno, uticati na ekonomske odluke korisnika donete na osnovu ovih redovnih godišnjih finansijskih izveštaja.

Kao deo revizije u skladu sa Međunarodnim standardima revizije, mi primenjujemo profesionalno prosuđivanje i održavamo profesionalni skepticizam tokom revizije. Isto tako, mi:

- Vršimo identifikaciju i procenu rizika od materijalno značajnih pogrešnih iskaza u finansijskim izveštajima, nastalih usled kriminalne radnje ili greške; osmišljavanje i obavljanje revizijskih postupaka koji su prikladni za te rizike; i pribavljanje dovoljno adekvatnih revizijskih dokaza da obezbede osnovu za mišljenje revizora. Rizik da neće biti identifikovani materijalno značajni pogrešni iskazi koji su rezultat kriminalne radnje je veći nego za pogrešne iskaze nastale usled greške, zato što kriminalna radnja može da uključuje udruživanje, falsifikovanje, namerne propuste, lažno predstavljanje ili zaobilazanje interne kontrole.
- Stičemo razumevanje o internim kontrolama koje su relevantne za reviziju radi osmišljavanja revizijskih postupaka koji su prikladni u datim okolnostima, ali ne i u cilju izražavanja mišljenja o efikasnosti sistema interne kontrole Preduzetnika.
- Vršimo procenu primenjenih računovodstvenih politika i u kojoj meri su razumne računovodstvene procene i povezana obelodanjivanja koje je izvršilo rukovodstvo.
- Donosimo zaključak o prikladnosti primene načela stalnosti poslovanja kao računovodstvene osnove od strane rukovodstva i, na osnovu prikupljenih revizijskih dokaza, da li postoji materijalna neizvesnost u vezi sa događajima ili uslovima koji mogu da izazovu značajnu sumnju u pogledu sposobnosti Preduzetnika da nastavi sa poslovanjem u skladu sa načelom stalnosti. Ako zaključimo da postoji materijalna neizvesnost, dužni smo da u svom izveštaju skrenemo pažnju na povezana obelodanjivanja u finansijskim izveštajima ili, ako takva obelodanjivanja nisu adekvatna, da modifikujemo svoje mišljenje. Naši zaključci se zasnivaju na revizijskim dokazima prikupljenim do datuma izveštaja revizora. Međutim, budući događaji ili uslovi mogu za posledicu da imaju da Preduzetnik prestane da posluje u skladu sa načelom stalnosti.



MIŠLJENJE NEZAVISNOG REVIZORA (nastavak)

- Vršimo procenu ukupne prezentacije, strukture i sadržaja finansijskih izveštaja, uključujući obelodanjivanja, i da li su u finansijskim izveštajima prikazane osnovne transakcije i događaji na takav način da se postigne fer prezentacija.

Saopštavamo licima ovlašćenim za upravljanje, između ostalog, planirani obim i vreme revizije i značajne revizijske nalaze, uključujući sve značajne nedostatke interne kontrole koje smo identifikovali tokom revizije.

U Novom Sadu, 29. aprila 20__ godine

ČETVRTI DEO - PODACI O DANIMA NELIKVIDNOSTI

Redni broj	Naziv podatka	Poslednjih 6 meseci					
		mm-6/20__	mm-5/20__	mm-4/20__	mm-3/20__	mm-2/20__	mm-1/20__
1.	Broj dana nelikvidnosti po mesecima	0	0	0	0	0	0
2.	Broj dana nelikvidnosti u tekućem mesecu	0					
3.	Najduža neprekidna nelikvidnost u poslednjih 6 meseci do meseca u kome se daje Izveštaj i za tekući mesec zaključno sa danom koji prethodi danu izrade Izveštaja	-					
4.	Likvidnost na dan koji prethodi danu izrade Izveštaja	Likvidan					
5.	Iznos blokade na dan koji prethodi danu izrade Izveštaja	0,00					

Izvor podataka: Narodna banka Srbije - Odeljenje za prinudnu naplatu

PETI DEO - PODACI O ZABRANI RASPOLAGANJA SREDSTVIMA NA RAČUNIMA KOD BANAKA

Redni broj	Naziv podatka
1	Nema zabranu raspolaganja sredstvima
2	Datum

Izvor podataka: Narodna banka Srbije - Odeljenje za prinudnu naplatu

ŠESTI DEO - NAPOMENE UZ IZVEŠTAJ O BONITETU

t-2 - Podaci iz redovnog godišnjeg finansijskog izveštaja. Preduzetnik nije obveznik vršenja revizije.

t-1 - Podaci iz redovnog godišnjeg finansijskog izveštaja. Preduzetnik je obveznik vršenja revizije. Dokumentacija dostavljena uz finansijski izveštaj (uključujući revizorski izveštaj) objavljena je na internet strani Agencije za privredne registre (www.apr.gov.rs).

t - Podaci iz redovnog godišnjeg finansijskog izveštaja. Preduzetnik je obveznik vršenja revizije. Dokumentacija dostavljena uz finansijski izveštaj (uključujući revizorski izveštaj) objavljena je na internet strani Agencije za privredne registre (www.apr.gov.rs).

Izvor podataka: Agencija za privredne registre - Registar finansijskih izveštaja

REGISTRATOR
