



Republika Srbija
AGENCIJA ZA PRIVREDNE REGISTRE
Registar finansijskih izveštaja

Na osnovu zahteva Ustanova, evidentiranog pod brojem BON 3474/20__ / 9 od 16.08.20__, Agencija za privredne registre - Registar finansijskih izveštaja daje

IZVEŠTAJ O BONITETU

učesnika na tržištu hartija od vrednosti

BON-HOV

Ustanova

Mesto X, Adresa X

Zakonski zastupnik, organ upravljanja, nadzorni organ pravnog lica u skladu sa zakonom i lice odgovorno za vođenje poslovnih knjiga i sastavljanje finansijskih izveštaja, odnosno preduzetnik, odgovorni su za istinito i pošteno prikazivanje finansijskog položaja i uspešnosti poslovanja pravnog lica, odnosno preduzetnika.

Agencija za privredne registre je u utvrđivanju podataka i izveštaja o bonitetu odgovorna za istovetnost sa izvornim podacima i za doslednu primenu Metodologije za utvrđivanje podataka o bonitetu privrednih društava, zadruga, ustanova i preduzetnika i davanje ocena boniteta privrednih društava.

Korisnik ne može objavljivati izdati dokument u izvornom obliku, izuzev ako se isti odnosi na tog korisnika.

Dokument važi bez pečata i potpisa

IZVEŠTAJ O BONITETU USTANOVA

IZVEŠTAJ O BONITETU UČESNIKA NA TRŽIŠTU HARTIJA OD VREDNOSTI

PRVI DEO - OSNOVNI PODACI *

1. Podaci za identifikaciju

Matični broj pravnog lica ¹⁾ 12345678
 Poreski identifikacioni broj ²⁾ 123456789

Poslovno ime ¹⁾ Ustanova

Skraćeno poslovno ime ¹⁾ Ustanova

Sedište ¹⁾ Mesto X, Adresa X

2. Podaci o osnivanju

Godina osnivanja ¹⁾ 2006

3. Podaci o pretežnoj delatnosti **

Šifra i naziv delatnosti ¹⁾ 6020-Proizvodnja i emitovanje televizijskog programa

Oblast ¹⁾ 60-Programske aktivnosti i emitovanje

Sektor ¹⁾ J-INFORMISANJE I KOMUNIKACIJE

4. Podaci o veličini pravnog lica ***

Veličina pravnog lica ³⁾ 4-Veliko

5. Podaci o broju zaposlenih

Prosečan broj zaposlenih po osnovu stanja krajem meseca ³⁾	t-2	t-1	t
	1.213	1.193	1.189

6. Broj banaka kod kojih pravno lice ima otvorene račune ⁴⁾

Dinarski računi kod banaka (najviše 3)

Banka X 999-0000000000899-97

Banka X 999-0000000000899-98

Banka X 999-0000000000999-99

Devizni računi kod banaka (najviše 3)

Banka X 999-0000000000978-87

Banka X 999-0000000000979-97

Banka X 999-0000000000989-97

7. Podaci o licima za zastupanje ¹⁾

Ime i prezime Ime X Prezime X

Izvori podataka : ¹⁾ Republički zavod za statistiku

²⁾ Poreska uprava

³⁾ Agencija za privredne registre - Registar finansijskih izveštaja

⁴⁾ Narodna banka Srbije - Jedinstveni registar računa

* Poslednje ažurno stanje

** Zakon o klasifikaciji delatnosti

*** Zakon o računovodstvu

DRUGI DEO - SAŽETI BILANS STANJA

- iznosi u hiljadama dinara

Red. br.	Pozicija	Godine ¹⁾		
		t-2	t-1	t
	AKTIVA			
1	A. UPISANI A NEUPLAĆENI KAPITAL	149	149	149
2	B. STALNA IMOVINA	4.064.890	5.060.259	4.861.395
3	I. Nematerijalna imovina	553.396	588.023	603.469
4	II. Nekretnine, postrojenja i oprema	3.489.792	4.452.108	4.238.173
5	III. Biološka sredstva	0	0	0
6	IV. Dugoročni finansijski plasmani i dugoročna potraživanja	21.702	20.128	19.572
7	V. Dugoročna aktivna vremenska razgraničenja #			181
8	V. ODLOŽENA PORESKA SREDSTVA	17.112	0	4.782
9	G. OBRTNA IMOVINA	1.110.172	516.753	567.474
10	1. Zalihe	215.908	49.232	52.607
11	2. Potraživanja po osnovu prodaje	286.529	331.030	390.604
12	3. Ostala kratkoročna potraživanja	10.527	10.823	12.864
13	4. Kratkoročni finansijski plasmani	1.647	1.282	1.334
14	5. Gotovina i gotovinski ekvivalenti	580.621	102.930	104.163
15	6. Kratkoročna aktivna vremenska razgraničenja	14.940	21.456	5.902
16	D. UKUPNA AKTIVA = POSLOVNA IMOVINA	5.192.323	5.577.161	5.433.800
17	Đ. VANBILANSNA AKTIVA	5.135.661	5.127.671	5.120.206
	PASIVA			
18	A. KAPITAL	0	0	647.460
19	I. Osnovni kapital	824.910	824.910	1.344.910
20	II. Upisani a neuplaćeni kapital	149	149	149
21	III. Emisiona premija #			0
22	IV. Otkupljene sopstvene akcije #	0	0	
23	V. Rezerve	32.367	32.367	32.367
24	VI. Pozitivne revalorizacione rezerve i nerealizovani dobitci po osnovu finansijskih sredstava i drugih komponenti sveobuhvatnog rezultata	111.735	350.601	350.244
25	VII. Nerealizovani gubici po osnovu finansijskih sredstava i drugih komponenti ostalog sveobuhvatnog rezultata	59.202	102.627	109.786
26	VIII. Neraspoređeni dobitak	580.341	577.584	757.714
27	IX. Gubitak	1.612.252	1.728.137	1.728.138
28	B. DUGOROČNA REZERVISANJA I OBAVEZE	419.409	490.224	383.715

Registar finansijskih izveštaja

Strana : 2 od 10

Red. br.	Pozicija	Godine ¹⁾		
		t-2	t-1	t
29	I. Dugoročna rezervisanja	195.380	251.678	260.500
30	II. Dugoročne obaveze	224.029	238.546	121.068
31	III. Dugoročna pasivna vremenska razgraničenja #			2.147
32	V. ODLOŽENE PORESKE OBAVEZE	0	3.679	0
33	G. DUGOROČNI ODLOŽENI PRIHODI I PRIMLJENE DONACIJE #			3.499.097
34	D. KRATKOROČNA REZERVISANJA I KRATKOROČNE OBAVEZE	4.894.866	5.128.411	903.528
35	1. Kratkoročna rezervisanja #			0
36	2. Kratkoročne finansijske obaveze	679.069	730.965	194.521
37	3. Primljeni avansi, depoziti i kaucije	13.468	9.200	34
38	4. Obaveze iz poslovanja	336.078	284.478	311.143
39	5. Ostale kratkoročne obaveze	191.698	218.924	233.446
40	6. Kratkoročna pasivna vremenska razgraničenja	3.674.553	3.884.844	164.384
41	Đ. GUBITAK IZNAD VISINE KAPITALA	121.952	45.153	0
42	E. UKUPNA PASIVA	5.192.323	5.577.161	5.433.800
43	Ž. VANBILANSNA PASIVA	5.135.661	5.127.671	5.120.206

Izvor podataka : Agencija za privredne registre - Registar finansijskih izveštaja

¹⁾ Podaci za poslednje tri godine

Podatak nije dostupan za određenu godinu u skladu sa pravilnikom koji uređuje sadržinu i formu obrazaca finansijskih izveštaja za tu godinu.

TREĆI DEO - SAŽETI BILANS USPEHA

- iznosi u hiljadama dinara

Red. br.	Pozicija	Godine ¹⁾		
		t-2	t-1	t
1	A. POSLOVNI PRIHODI	2.656.402	2.989.327	3.498.560
2	1. Prihodi od prodaje robe, proizvoda i usluga	1.732.855	2.005.544	2.348.131
3	2. Prihodi od aktiviranja učinaka i robe	424	359	988
4	3. Povećanje vrednosti zaliha nedovršenih i gotovih proizvoda	0	0	0
5	4. Smanjenje vrednosti zaliha nedovršenih i gotovih proizvoda	0	0	0
6	5. Ostali poslovni prihodi	923.123	983.424	1.149.441
7	6. Prihodi od usklađivanja vrednosti imovine (osim finansijske) #			0
8	B. POSLOVNI RASHODI	2.709.691	3.077.834	3.289.419
9	1. Nabavna vrednost prodate robe	3.348	2.524	7.764
10	2. Troškovi materijala, goriva i energije	81.826	199.330	120.349
11	3. Troškovi zarada, naknada zarada i ostali lični rashodi	1.523.861	1.667.335	1.934.017
12	4. Troškovi amortizacije	308.232	374.457	562.320
13	5. Troškovi rezervisanja	27.824	44.069	27.122
14	6. Rashodi od usklađivanja vrednosti imovine (osim finansijske) #			0
15	7. Ostali poslovni rashodi	764.600	790.119	637.847
16	V. POSLOVNI DOBITAK	0	0	209.141
17	G. POSLOVNI GUBITAK	53.289	88.507	0
18	D. FINANSIJSKI PRIHODI	4.044	718	1.311
19	Đ. FINANSIJSKI RASHODI	19.877	15.224	30.387
20	E. DOBITAK IZ FINANSIRANJA	0	0	0
21	Ž. GUBITAK IZ FINANSIRANJA	15.833	14.506	29.076
22	Z. PRIHODI OD USKLAĐIVANJA VREDNOSTI OSTALE IMOVINE KOJA SE ISKAZUJE PO FER VREDNOSTI KROZ BILANS USPEHA	7.792	601	3.684
23	I. RASHODI OD USKLAĐIVANJA VREDNOSTI OSTALE IMOVINE KOJA SE ISKAZUJE PO FER VREDNOSTI KROZ BILANS USPEHA	4.293	17.050	516
24	J. OSTALI PRIHODI	6.420	27.441	8.330
25	K. OSTALI RASHODI	9.043	3.070	1.925
26	L. UKUPNI PRIHODI	2.674.658	3.018.087	3.511.885
27	LJ. UKUPNI RASHODI	2.742.904	3.113.178	3.322.247
28	M. DOBITAK IZ REDOVNOG POSLOVANJA PRE OPOREZIVANJA	0	0	189.638
29	N. GUBITAK IZ REDOVNOG POSLOVANJA PRE OPOREZIVANJA	68.246	95.091	0

Red. br.	Pozicija	Godine ¹⁾		
		t-2	t-1	t
30	Nj. POZITIVAN NETO EFEKAT NA REZULTAT PO OSNOVU DOBITKA POSLOVANJA KOJE SE OBUSTAVLJA, PROMENA RAČUNOVODSTVENIH POLITIKA I ISPRAVKI GREŠAKA IZ RANIJIH PERIODA	0	0	0
31	O. NEGATIVAN NETO EFEKAT NA REZULTAT PO OSNOVU GUBITKA POSLOVANJA KOJE SE OBUSTAVLJA, PROMENA RAČUNOVODSTVENIH POLITIKA I ISPRAVKA GREŠAKA IZ RANIJIH PERIODA	0	0	0
32	P. DOBITAK PRE OPOREZIVANJA	0	0	189.638
33	R. GUBITAK PRE OPOREZIVANJA	68.246	95.091	0
34	S. POREZ NA DOBITAK	20.342	20.793	9.871
35	T. ISPLAĆENA LIČNA PRIMANJA POSLODAVCA	0	0	0
36	Č. NETO DOBITAK	0	0	179.767
37	U. NETO GUBITAK	88.588	115.884	0

Izvor podataka : Agencija za privredne registre - Registar finansijskih izveštaja


¹⁾ Podaci za poslednje tri godine

Podatak nije dostupan za određenu godinu u skladu sa pravilnikom koji uređuje sadržinu i formu obrazaca finansijskih izveštaja za tu godinu.

ČETVRTI DEO - PODACI O REVIZIJI FINANSIJSKIH IZVEŠTAJA

Ustanova je dostavila revizorski izveštaj t-2, t-1, t. godinu

Registar finansijskih izveštaja





Tokom izrade finansijskih izveštaja, rukovodstvo je odgovorno za procenu sposobnosti Društva da nastavi poslovanje, da obelodani, ukoliko je to slučaj, pitanja koja se odnose na mogućnost nastavka poslovanja Društva i da princip nastavka poslovanja koristi kao osnovu za računovodstveno izveštavanje, osim ukoliko postoji namera da se Društvo likvidira ili nema drugih alternativnih rešanja.

Odgovornost revizora

6. Naša odgovornost je da, na osnovu izvršenih ispitivanja, izrazimo mišljenje o prikazanim finansijskim izveštajima. Da reviziju planiramo i izvršimo reviziju na način koji omogućava da se u razumnoj meri uverimo da finansijski izveštaji ne sadrže materijalno značajne pogrešne iskaze. Razumno uveravanje je visok nivo uveravanja, ali nije garancija da će revizija izvršena u skladu sa MSR-ISA uvek otkriti materijalno značajne pogrešne iskaze kada oni postoje.

Revizija uključuje sprovođenje postupaka u cilju pribavljanja revizijskih dokaza o iznosima i obelodanjivanjima datim u finansijskim izveštajima. Izbor postupaka je zasnovan na revizorskom prosuđivanju, uključujući procenu rizika materijalno značajnih pogrešnih iskaza u finansijskim izveštajima, nastalih usled kriminalne radnje ili greške. Prilikom procene rizika, revizor razmatra interne kontrole koje su relevantne za pripremu i poštenu prezentaciju finansijskih izveštaja, u cilju osmišljavanja revizijskih postupaka koji su odgovarajući u datim okolnostima, ali ne u cilju izražavanja mišljenja o efektivnosti internih kontrola Društva. Revizija takođe, uključuje ocenu primenjenih računovodstvenih politika i značajnih procena izvršenih od strane rukovodstva, kao i ocenu opšte prezentacije finansijskih izveštaja.

Izveštaj o drugim zakonskim i regulatornim zahtevima



Uvidom u knjigovodstvenu evidenciju prihoda i rashoda i Izveštaj o radu i poslovanju za 20. . godinu utvrđeno je da obezbeđuje knjigovodstvenu evidenciju o osnovnoj delatnosti i komercijalnoj delatnosti i obezbeđuje evidenciju o izvorima finansiranja (prihodima) tih delatnosti.

Beograd, 08. jun 20. . godine

PETI DEO - POKAZATELJI ZA OCENU BONITETA

- Procenti su iskazani sa jednom decimalom

- Koeficijenti su iskazani sa dve decimale

Redni broj	Naziv pokazatelja	Nivo* pokazatelja	Godine ¹⁾			Opis pokazatelja
			t-2	t-1	t	
1. Pokazatelj imovinske strukture						
1	1.1 Intenzitet ulaganja u obrtnu imovinu	Individualni	21,4	9,3	10,4	Učešće obrtne imovine u poslovnoj imovini. Po pravilu je opredeljen delatnošću i indikator je likvidnosti ustanove.
		Prosek oblasti	25,7	26,4	23,5	
		Prosek sektora	25,9	26,7	23,8	
		Ukupan prosek	56,8	60,2	56,8	
2. Pokazatelji strukture kapitala						
2	2.1 Racio sopstvenog kapitala	Individualni	-2,4	-0,8	11,9	Pokazuje učešće sopstvenog u ukupnom kapitalu, čija visina je diktirana potrebom sopstvenog finansiranja stalnih sredstava i stepenom opravdanosti korišćenja pozajmljenog kapitala.
		Prosek oblasti	33,4	40,6	46,8	
		Prosek sektora	34,0	40,9	47,2	
		Ukupan prosek	43,5	44,1	42,0	
3	2.2 Stepem ukupne zaduženosti	Individualni	n/a	n/a	7,39	Pokazuje koliko je dinara pozajmljenog kapitala angažovano na svaki dinar sopstvenog kapitala, što je značajno u slučaju niske profitabilnosti i povećanog rizika u poslovanju. Visoka vrednost ukazuje na veliku zavisnost od poverilaca.
		Prosek oblasti	2,00	1,47	1,14	
		Prosek sektora	1,94	1,45	1,12	
		Ukupan prosek	1,30	1,27	1,38	
3. Pokazatelji likvidnosti						
4	3.1 Pokriće stalnih sredstava sopstvenim kapitalom	Individualni	-0,03	-0,01	0,13	Pokazuje pokrivenost stalne imovine sopstvenim kapitalom. Po pravilu vrednost bi trebala da bude oko 1, što ukazuje na usaglašenost investicionih ulaganja i načina finansiranja.
		Prosek oblasti	0,46	0,55	0,65	
		Prosek sektora	0,47	0,56	0,66	
		Ukupan prosek	1,02	1,11	0,99	
5	3.2 Pokriće stalnih sredstava dugoročnim izvorima finansiranja	Individualni	0,07	0,09	0,93	Pokazuje pokrivenost stalne imovine dugoročnim izvorima finansiranja. Aproksimacija oko 1 se uslovno toleriše što se potvrđuje mogućnošću vraćanja bez ugrožavanja likvidnosti.
		Prosek oblasti	0,75	0,80	1,13	
		Prosek sektora	0,75	0,80	1,13	
		Ukupan prosek	1,34	1,44	1,46	
6	3.3 Neto obrtni kapital (u 000 dinara)	Individualni	-3.767.582	-4.615.337	-331.272	Deo dugoročnog kapitala koji finansira obrtna sredstva. Normala aproksimira visini zaliha. Niži neto obrtni kapital pretpostavlja brže obrtanje potraživanja od kratkoročnih obaveza.
		Oblast	-3.783.654	-3.424.548	2.030.272	
		Sektor	-3.717.987	-3.366.914	2.107.474	
		Ukupno	20.374.584	26.541.682	33.542.118	
7	3.4 Opšti racio likvidnosti	Individualni	0,23	0,10	0,63	Pokrivenost kratkoročno pozajmljenog kapitala ukupnim obrtnim sredstvima. Normala aproksimira broju 2, naročito ako su zalihe pokrivene neto obrtnim kapitalom.
		Prosek oblasti	0,60	0,64	1,50	
		Prosek sektora	0,60	0,65	1,51	
		Ukupan prosek	1,34	1,40	1,52	
8	3.5 Racio tekuće likvidnosti	Individualni	0,18	0,09	0,57	Pokrivenost kratkoročno pozajmljenog kapitala gotovinom, lako unovčivim hartijama od vrednosti i kratkoročnim potraživanjima. Utvrđivanje normale je u korelaciji sa brzinom dospeća kratkoročnih obaveza.
		Prosek oblasti	0,52	0,60	1,15	
		Prosek sektora	0,52	0,60	1,15	
		Ukupan prosek	0,90	0,96	1,03	

Redni broj	Naziv pokazatelja	Nivo* pokazatelja	Godine ¹⁾			Opis pokazatelja
			t-2	t-1	t	
9	3.6 Racio novčane likvidnosti	Individualni	0,12	0,02	0,12	Pokrivenost kratkoročno pozajmljenog kapitala gotovinom, lako unovčivim hartijama od vrednosti čija visina indicira sposobnost izmirenja dospelih obaveza; u korelaciji je sa brzinom obrtanja kratkoročnih obaveza.
		Prosek oblasti	0,23	0,24	0,16	
		Prosek sektora	0,23	0,24	0,16	
		Ukupan prosek	0,37	0,42	0,41	
10	3.7 Cash flow (u 000 dinara)	Individualni	247.131	314.871	750.910	Pokazuje oslobođena sredstva upotrebljiva za refinansiranje, dodatno investiranje i razduženje. Ulaganja preko cash flow-a dopustiva su u slučaju preterane likvidnosti.
4. Pokazatelj profitabilnosti						
11	4.1 Stopa prinosa na ukupna sredstva (posle oporezivanja)	Individualni	-1,6	-1,9	3,8	Pokazuje stopu ukamaćenja prosečnog ukupnog kapitala ili imovine posle oporezivanja. Upoređuje se sa projektovanom i prosečnom stopom na nivou delatnosti odnosno oblasti, sektora ili svih ustanova kao i sa stopom prinosa na sopstveni kapital, koja treba da bude viša.
		Prosek oblasti	17,1	12,1	-0,1	
		Prosek sektora	16,9	11,9	-0,1	
		Ukupan prosek	9,6	9,9	7,7	

Izvor podataka: Agencija za privredne registre - Registar finansijskih izveštaja

¹⁾ Pokazatelji za poslednje tri godine.

n/a - pokazatelj nema smisla računati

* Proseci utvrđeni za ustanove u oblasti i sektoru u kojima ustanova posluje, kao i za sve ustanove

ŠESTI DEO - PODACI O DANIMA NELIKVIDNOSTI

Redni broj	Naziv podatka	Poslednjih 6 meseci					
		mm-6/2022	mm-5/2022	4/2022	3/2022	2/2022	1/2022
1.	Broj dana nelikvidnosti po mesecima	0	0	0	0	0	0
2.	Broj dana nelikvidnosti u tekućem mesecu	0					
3.	Najduža neprekidna nelikvidnost u poslednjih 6 meseci do meseca u kome se daje Izveštaj i za tekući mesec zaključno sa danom koji prethodi danu izrade Izveštaja	-					
4.	Likvidnost na dan koji prethodi danu izrade Izveštaja	Likvidan					
5.	Iznos blokade na dan koji prethodi danu izrade Izveštaja	0,00					

Izvor podataka: Narodna banka Srbije - Odeljenje za prinudnu naplatu

SEDMI DEO - PODACI O ZABRANI RASPOLAGANJA SREDSTVIMA NA RAČUNIMA KOD BANAKA

Redni broj	Naziv podatka
1	Nema zabranu raspolaganja sredstvima
2	Datum

Izvor podataka: Narodna banka Srbije - Odeljenje za prinudnu naplatu

OSMI DEO - NAPOMENE UZ IZVEŠTAJ O BONITETU

t-2 - Podaci iz redovnog godišnjeg finansijskog izveštaja uz koji je dostavljen revizorski izveštaj. Dokumentacija dostavljena uz finansijski izveštaj objavljena je na internet strani Agencije za privredne registre (www.apr.gov.rs).

t-1 - Podaci iz redovnog godišnjeg finansijskog izveštaja uz koji je dostavljen revizorski izveštaj. Dokumentacija dostavljena uz finansijski izveštaj objavljena je na internet strani Agencije za privredne registre (www.apr.gov.rs).

t - Podaci iz redovnog godišnjeg finansijskog izveštaja. Ustanova je obveznik vršenja revizije. Dokumentacija dostavljena uz finansijski izveštaj (uključujući revizorski izveštaj) objavljena je na internet strani Agencije za privredne registre (www.apr.gov.rs).

Izvor podataka: Agencija za privredne registre - Registar finansijskih izveštaja