



Република Србија
Агенција за привредне регистре

ГОДИШЊИ БИЛТЕН ФИНАНСИЈСКИХ ИЗВЕШТАЈА ЗА 2018. ГОДИНУ

Београд, април 2019. године

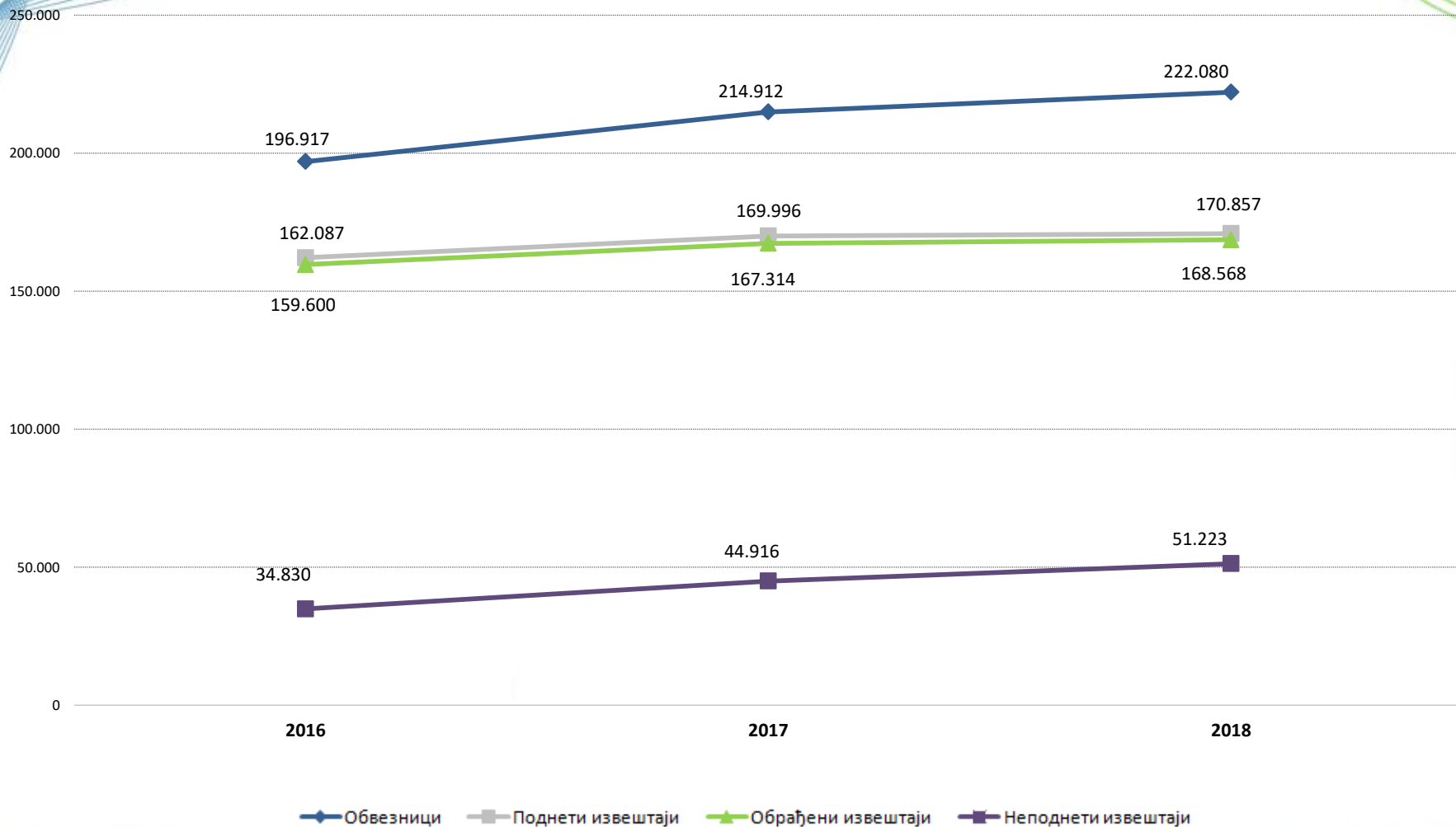


Садржај

- Број и структура поднетих и неподнетих извештаја
- Динамика подношења извештаја
- Макроекономски показатељи
- **РЕАЛНИ СЕКТОР**
 - Привредна друштва - број друштава и број запослених
 - Привредна друштва – резултати пословања
 - Привредна друштва – пословна имовина и извори финансирања
 - Јавна предузећа – број предузећа и број запослених
 - Јавна предузећа – резултати пословања
 - Јавна предузећа – пословна имовина и извори финансирања
 - Предузетници и установе
- **ФИНАНСИЈСКЕ ИНСТИТУЦИЈЕ**
 - Сектор банака, осигурања, лизинга и пружалаца других финансијских услуга
 - Учесници на тржишту капитала
- **НЕПРОФИТНЕ ИНСТИТУЦИЈЕ**

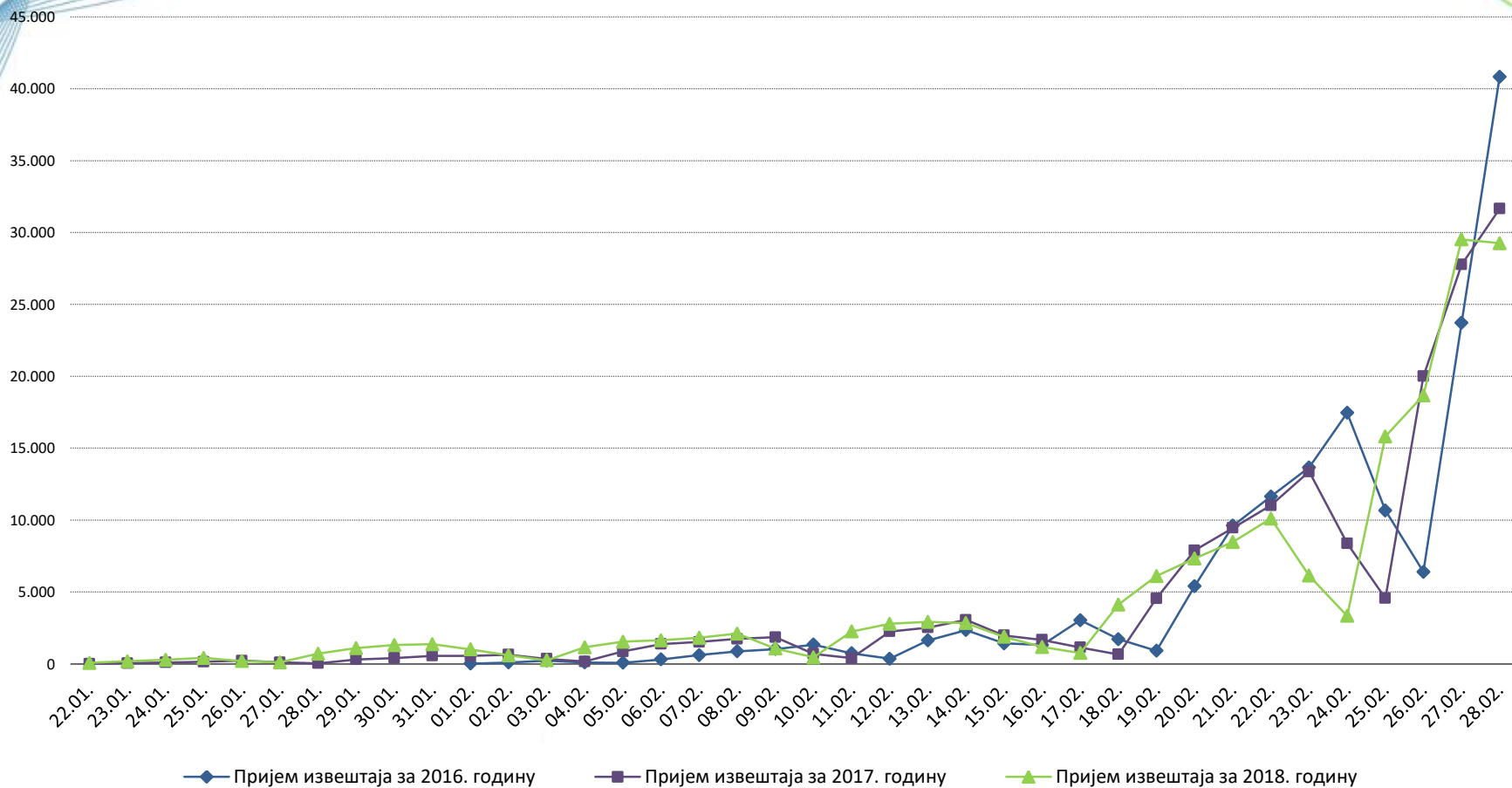


Број и структура поднетих и неподнетих извештаја





Динамика подношења извештаја





Макроекономски показатељи

| О П И С | 2016 | 2017 | 2018 |
|---|-------------|-------------|-------------|
| Бруто домаћи производ (у милионима динара - текуће цене) ^Р | 4.521.264,7 | 4.754.368,4 | 5.059.680,8 |
| Стопа раста бруто домаћег производа ^Р | 3,3 | 2,0 | 4,3 |
| Индустријска производња | 105,2 | 103,9 | 101,3 |
| Годишња стопа инфлације | 1,6 | 3,0 | 2,0 |
| Извоз (у милионима евра) | 13.432,1 | 15.050,8 | 16.271,4 |
| Увоз (у милионима евра) | 17.067,9 | 19.396,0 | 21.918,4 |
| Спољнотрговински дефицит (у милионима евра) | 3.635,8 | 4.345,2 | 5.647,0 |
| Број запослених (у хиљадама) | 1.921 | 1.977 | 2.053 |
| Бруто зараде (у динарима) | 63.474 | 64.727 | 68.629 |
| Нето зараде (у динарима) | 46.097 | 46.600 | 49.650 |
| Вредност евра у односу на динар (на дан 31. децембар) | 123,47 | 118,47 | 118,19 |
| Вредност долара у односу на динар (на дан 31. децембар) | 117,14 | 99,12 | 103,39 |

^Р – Ревидирани подаци за 2016. годину

Извори података: Републички завод за статистику Србије, Народна банка Србије



Република Србија
Агенција за привредне регистре

РЕАЛНИ СЕКТОР

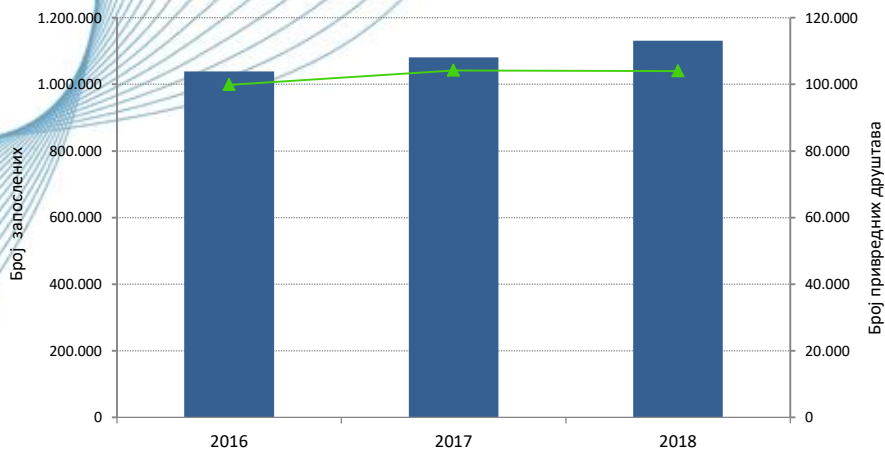


Привредна друштва – број друштава и број запослених

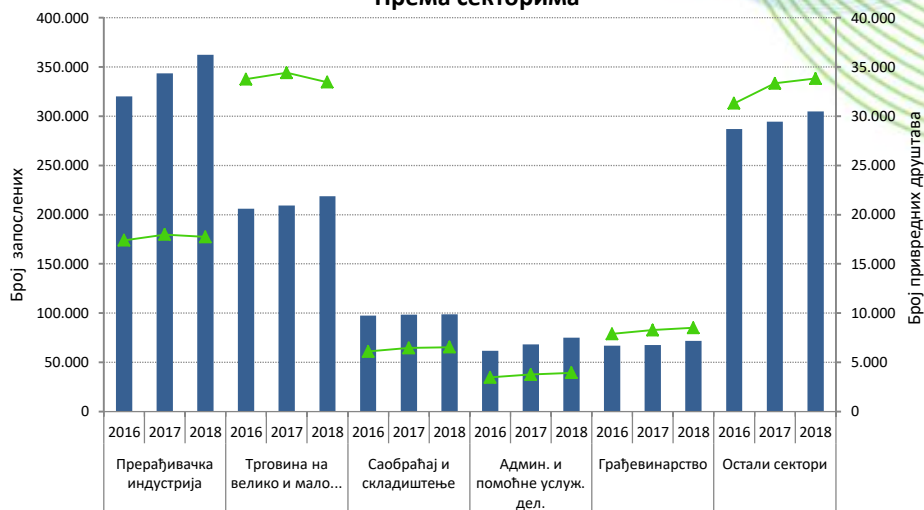
| ОПИС | Број привредних друштава | | | Број запослених | | |
|--|--------------------------|----------------|----------------|------------------|------------------|------------------|
| | 2016 | 2017 | 2018 | 2016 | 2017 | 2018 |
| Укупно | 99.891 | 104.216 | 103.995 | 1.039.101 | 1.081.107 | 1.131.227 |
| Према величини | | | | | | |
| Велика | 303 | 321 | 361 | 306.725 | 320.012 | 354.988 |
| Средња | 1.251 | 1.294 | 1.391 | 217.093 | 221.896 | 230.680 |
| Мала | 9.169 | 9.601 | 10.359 | 289.303 | 303.351 | 311.705 |
| Микро | 89.168 | 93.000 | 91.884 | 225.980 | 235.848 | 233.854 |
| Према секторима | | | | | | |
| Прерађивачка индустрија | 17.396 | 17.985 | 17.735 | 320.140 | 343.467 | 362.286 |
| Трговина на велико и мало ... | 33.762 | 34.403 | 33.458 | 206.092 | 209.155 | 218.586 |
| Саобраћај и складиштење | 6.091 | 6.457 | 6.544 | 97.452 | 98.281 | 98.798 |
| Административне и помоћне услужне делатности | 3.460 | 3.763 | 3.932 | 61.664 | 68.294 | 74.920 |
| Грађевинарство | 7.881 | 8.279 | 8.504 | 66.827 | 67.588 | 71.917 |
| Остали сектори | 31.301 | 33.329 | 33.822 | 286.926 | 294.322 | 304.720 |
| Према регионима | | | | | | |
| Београдски регион | 44.220 | 46.652 | 46.981 | 457.139 | 470.456 | 494.969 |
| Регион Војводине | 25.448 | 26.314 | 25.911 | 252.225 | 268.636 | 283.248 |
| Регион Шумадије и Западне Србије | 18.243 | 18.895 | 18.763 | 192.589 | 200.542 | 208.789 |
| Регион Јужне и Источне Србије | 11.418 | 11.785 | 11.758 | 128.749 | 133.438 | 137.019 |
| Регион Косово и Метохија | 562 | 570 | 582 | 8.399 | 8.035 | 7.202 |

Привредна друштва - број друштва и број запослених

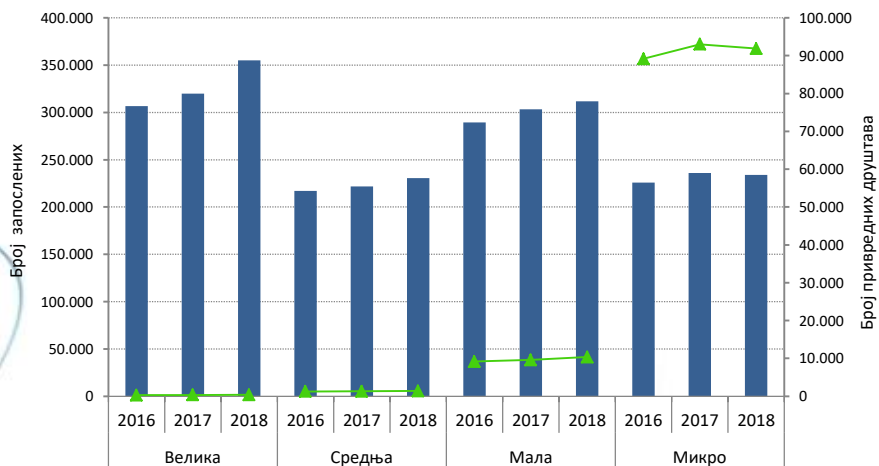
Укупно



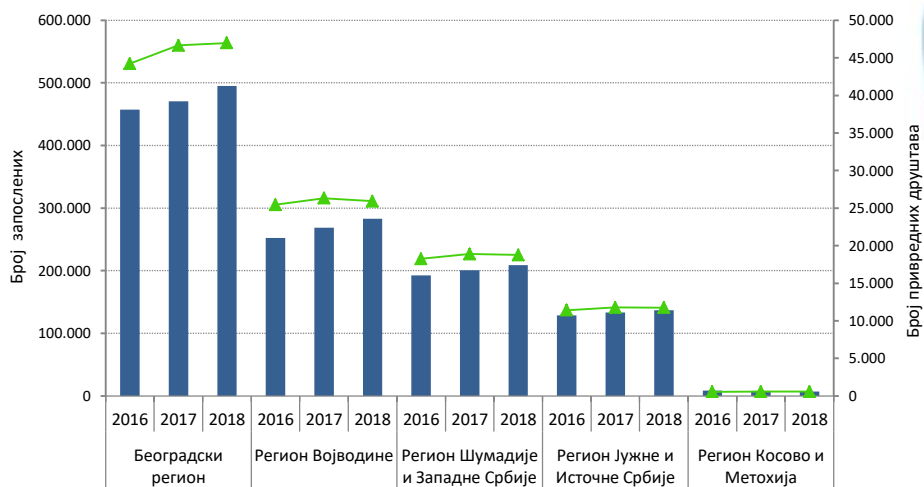
Према секторима



Према величини



Према регионима



■ Број запослених

▲ Број привредних друштава



Привредна друштва – резултати пословања

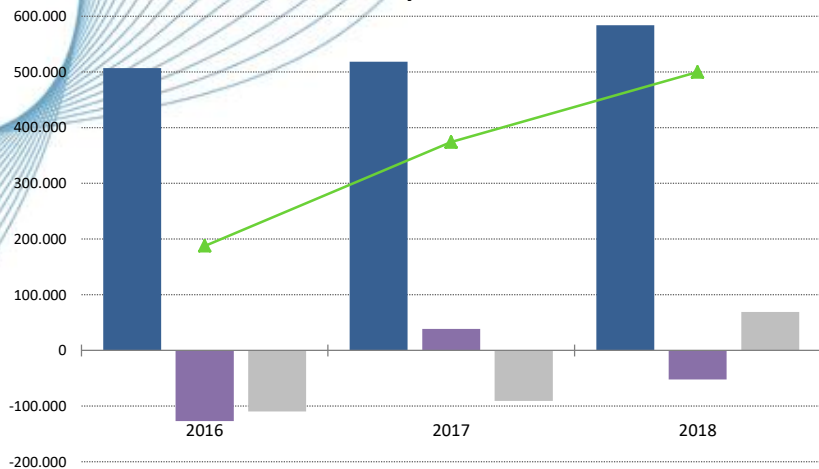
Финансијски подаци у милионима динара

| ОПИС | Пословни резултат | | | Финансијски резултат | | | Остали резултат | | | Нето резултат | | |
|----------------------------------|-------------------|----------------|----------------|----------------------|---------------|----------------|-----------------|----------------|---------------|----------------|----------------|----------------|
| | 2016 | 2017 | 2018 | 2016 | 2017 | 2018 | 2016 | 2017 | 2018 | 2016 | 2017 | 2018 |
| Укупно | 506.512 | 518.448 | 583.569 | -126.853 | 38.599 | -52.385 | -109.635 | -90.667 | 69.007 | 187.383 | 373.874 | 499.714 |
| Број друштава са нето добитком | | | | | | | | | | 57.807 | 60.255 | 60.566 |
| Број друштава са нето губитком | | | | | | | | | | 27.640 | 27.303 | 27.272 |
| Број друштава без нето резултата | | | | | | | | | | 14.444 | 16.658 | 16.157 |
| Према величини | | | | | | | | | | | | |
| Велика | 228.052 | 241.409 | 271.654 | -54.522 | 36.250 | -17.850 | -50.313 | -26.438 | 55.143 | 93.991 | 218.822 | 268.378 |
| Средња | 108.173 | 104.724 | 128.373 | -23.119 | 5.319 | -12.785 | -5.017 | -10.662 | 16.089 | 63.270 | 80.368 | 110.783 |
| Мала | 145.469 | 146.680 | 157.606 | -29.651 | -1.845 | -16.032 | -17.389 | -9.090 | 1.858 | 77.607 | 108.266 | 118.545 |
| Микро | 24.817 | 25.635 | 25.936 | -19.561 | -1.124 | -5.717 | -36.916 | -44.477 | -4.083 | -47.485 | -33.581 | 2.008 |
| Према секторима | | | | | | | | | | | | |
| Прерађивачка индустрија | 164.195 | 168.011 | 166.390 | -48.361 | -11.395 | -25.349 | -17.608 | 12.665 | -5.743 | 76.202 | 143.014 | 111.998 |
| Рударство | 18.017 | 35.460 | 19.400 | -7.115 | -83 | -3.364 | 5.207 | -16.968 | 100.185 | 12.909 | 10.287 | 109.415 |
| Трговина на велико и мало ... | 100.502 | 120.880 | 124.522 | -19.472 | -303 | -6.343 | -26.062 | -28.856 | -16.121 | 36.527 | 71.939 | 81.841 |
| Саобраћај и складиштење | 28.671 | 26.997 | 81.717 | -4.653 | -1.157 | -4.550 | -4.186 | -2.436 | 3.869 | 16.014 | 17.715 | 67.876 |
| Информисање и комуникације | 45.270 | 45.470 | 48.919 | -5.660 | 6.137 | -904 | -2.279 | -1.016 | 196 | 31.175 | 43.712 | 41.703 |
| Остали сектори | 149.857 | 121.630 | 142.621 | -41.592 | 45.401 | -11.876 | -64.708 | -54.056 | -13.380 | 14.555 | 87.207 | 86.881 |
| Према регионима | | | | | | | | | | | | |
| Београдски регион | 255.375 | 252.935 | 336.047 | -53.179 | 37.856 | -21.320 | -52.708 | -63.572 | -18.680 | 100.942 | 175.176 | 235.618 |
| Регион Војводине | 147.971 | 147.523 | 150.298 | -43.174 | 14.762 | -11.818 | -33.505 | -3.577 | -13.834 | 53.142 | 135.802 | 102.463 |
| Регион Шумадије и Западне Србије | 79.085 | 74.089 | 69.134 | -19.208 | -15.515 | -11.885 | -13.858 | -19.568 | 5.255 | 34.885 | 28.028 | 50.838 |
| Регион Јужне и Источне Србије | 24.321 | 44.890 | 28.482 | -8.628 | -183 | -5.571 | -9.550 | -3.865 | 96.362 | 1.331 | 34.427 | 113.089 |
| Регион Косово и Метохија | -240 | -988 | -392 | -2.664 | 1.680 | -1.791 | -14 | -83 | -97 | -2.918 | 441 | -2.294 |

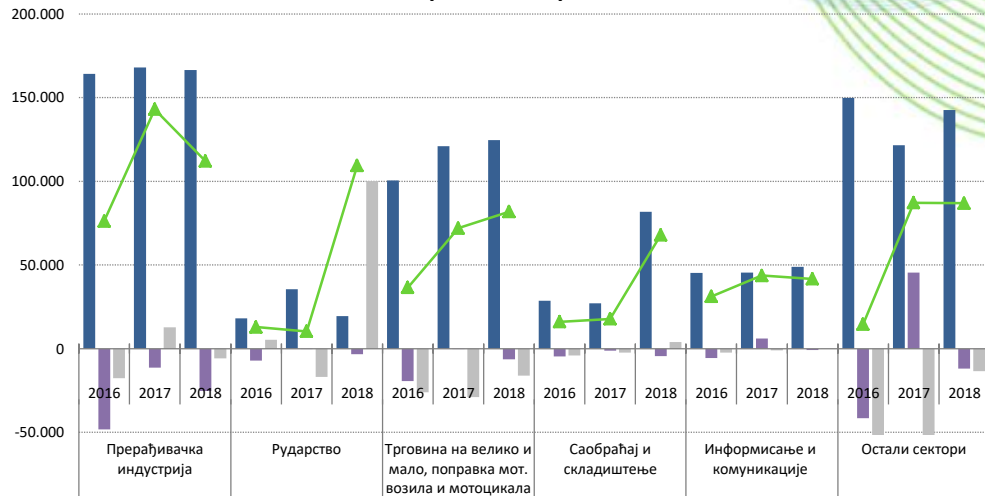
Привредна друштва - резултати пословања

(у милионима динара)

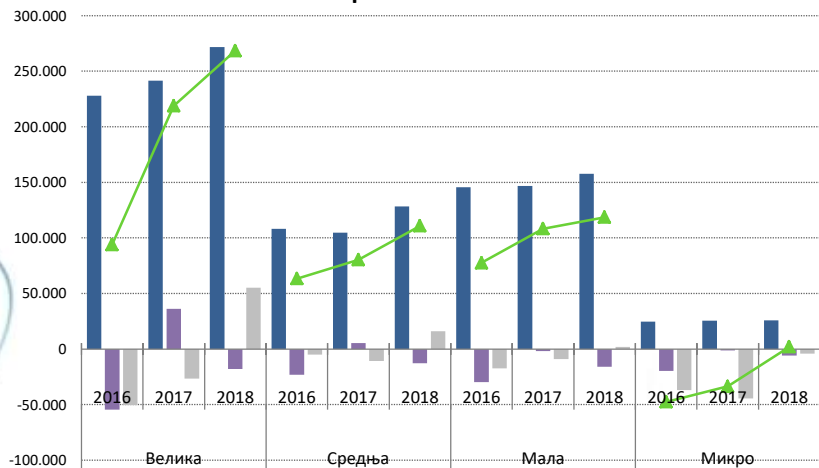
Укупно



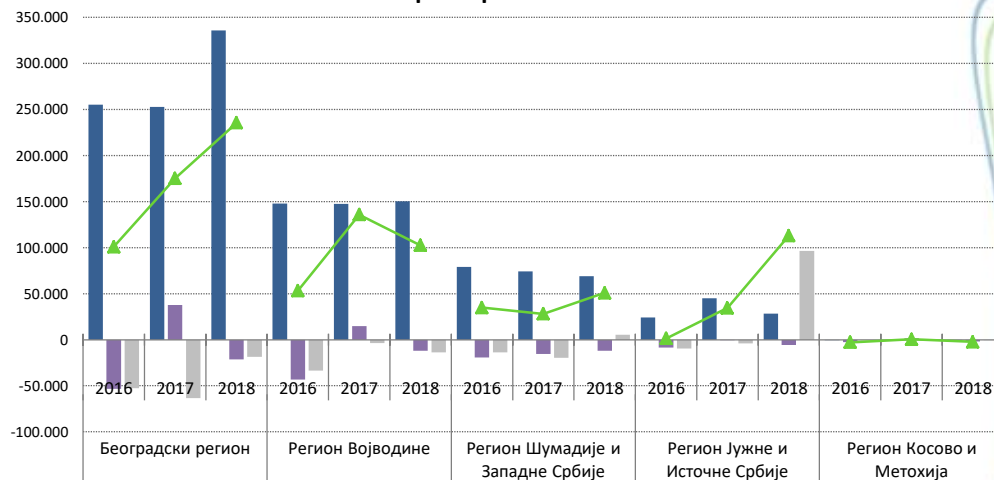
Према секторима



Према величини



Према регионима





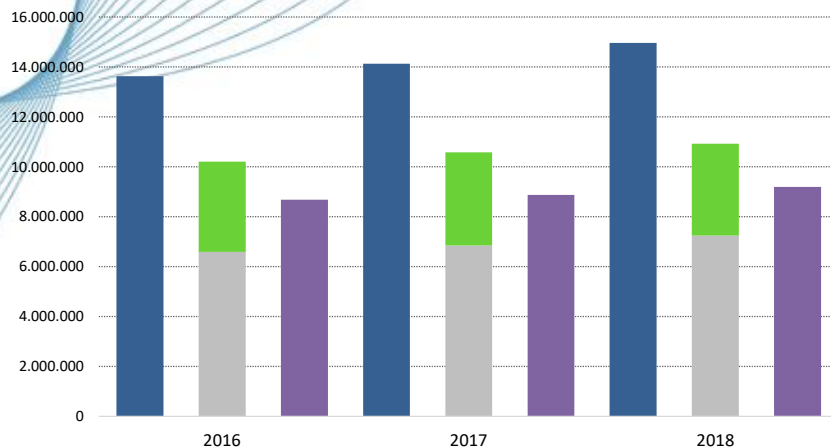
Привредна друштва - пословна имовина и извори финансирања

Подаци у милионима динара

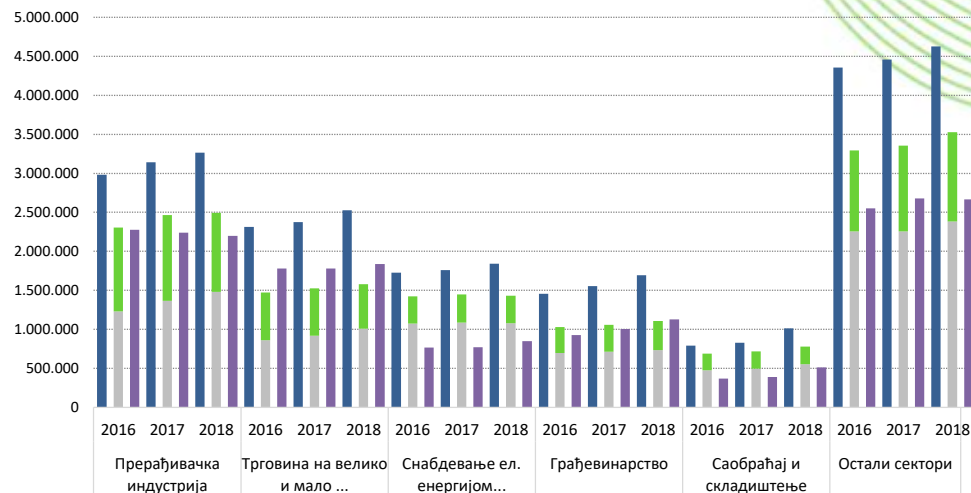
| ОПИС | Пословна имовина | | | Капитал | | | Укупне обавезе | | | Губитак | | |
|-------------------------------------|-------------------|-------------------|-------------------|------------------|------------------|------------------|------------------|------------------|------------------|------------------|------------------|------------------|
| | 2016 | 2017 | 2018 | 2016 | 2017 | 2018 | 2016 | 2017 | 2018 | 2016 | 2017 | 2018 |
| Укупно | 13.622.322 | 14.119.674 | 14.964.804 | 6.588.014 | 6.841.984 | 7.244.187 | 8.674.919 | 8.868.991 | 9.190.473 | 3.619.257 | 3.730.889 | 3.673.943 |
| Према величини | | | | | | | | | | | | |
| Велика | 6.250.498 | 6.335.364 | 6.597.204 | 3.504.344 | 3.564.580 | 3.771.944 | 3.258.443 | 3.183.641 | 3.123.092 | 1.419.092 | 1.426.404 | 1.352.219 |
| Средња | 2.286.031 | 2.415.642 | 2.695.011 | 941.662 | 1.044.630 | 1.142.309 | 1.548.223 | 1.513.298 | 1.705.710 | 496.872 | 395.781 | 409.014 |
| Мала | 2.506.542 | 2.637.072 | 2.786.480 | 1.117.281 | 1.169.977 | 1.249.821 | 1.578.745 | 1.625.519 | 1.678.239 | 509.104 | 486.360 | 483.723 |
| Микро | 2.579.251 | 2.731.596 | 2.886.109 | 1.024.727 | 1.062.797 | 1.080.113 | 2.289.508 | 2.546.533 | 2.683.432 | 1.194.190 | 1.422.344 | 1.428.987 |
| Према секторима | | | | | | | | | | | | |
| Прерађивачка индустрија | 2.981.693 | 3.140.061 | 3.263.541 | 1.229.433 | 1.366.518 | 1.480.836 | 2.276.988 | 2.238.534 | 2.197.480 | 1.075.520 | 1.097.927 | 1.012.680 |
| Трговина на велико и мало ... | 2.311.645 | 2.375.290 | 2.524.898 | 861.795 | 920.993 | 1.007.972 | 1.782.196 | 1.781.701 | 1.836.825 | 609.895 | 604.716 | 571.869 |
| Снабдевање ел. енергијом, гасом ... | 1.725.685 | 1.760.598 | 1.841.696 | 1.073.456 | 1.089.815 | 1.080.178 | 767.900 | 773.466 | 848.249 | 349.632 | 359.588 | 350.136 |
| Грађевинарство | 1.457.451 | 1.554.583 | 1.694.449 | 697.961 | 714.135 | 737.148 | 929.347 | 1.006.231 | 1.128.491 | 332.523 | 345.673 | 372.813 |
| Саобраћај и складиштење | 791.564 | 831.476 | 1.015.746 | 475.629 | 496.305 | 553.430 | 368.454 | 390.734 | 513.139 | 213.972 | 221.188 | 224.959 |
| Остали сектори | 4.354.284 | 4.457.665 | 4.624.473 | 2.249.740 | 2.254.218 | 2.384.624 | 2.550.035 | 2.678.326 | 2.666.289 | 1.037.716 | 1.101.796 | 1.141.487 |
| Према регионима | | | | | | | | | | | | |
| Београдски регион | 7.671.119 | 7.918.845 | 8.498.088 | 4.019.823 | 4.048.905 | 4.234.394 | 4.419.268 | 4.608.410 | 4.963.895 | 1.874.259 | 1.942.703 | 1.905.393 |
| Регион Војводине | 3.187.463 | 3.347.488 | 3.577.019 | 1.396.464 | 1.558.291 | 1.665.432 | 2.143.201 | 2.079.423 | 2.165.738 | 767.111 | 757.846 | 727.771 |
| Регион Шумадије и Западне Србије | 1.602.958 | 1.671.811 | 1.736.303 | 660.115 | 713.371 | 757.231 | 1.218.742 | 1.278.209 | 1.300.531 | 514.511 | 567.637 | 566.817 |
| Регион Јужне и Источне Србије | 1.112.087 | 1.134.338 | 1.104.916 | 479.175 | 490.095 | 555.241 | 843.586 | 853.649 | 708.012 | 400.763 | 399.436 | 409.550 |
| Регион Косово и Метохија | 48.695 | 47.192 | 48.478 | 32.438 | 31.320 | 31.889 | 50.122 | 49.300 | 52.297 | 62.613 | 63.266 | 64.412 |

Привредна друштва - пословна имовина и извори финансирања (подаци у милионима динара)

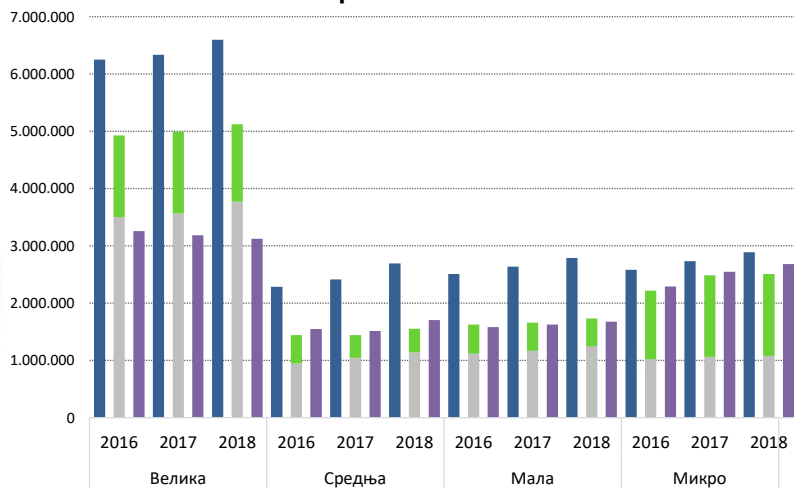
Укупно



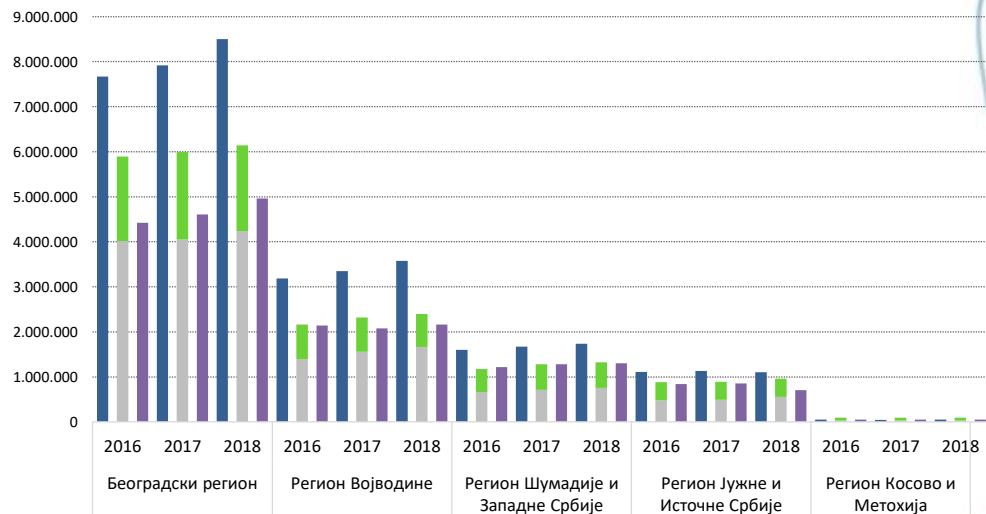
Према секторима



Према величини



Према регионима



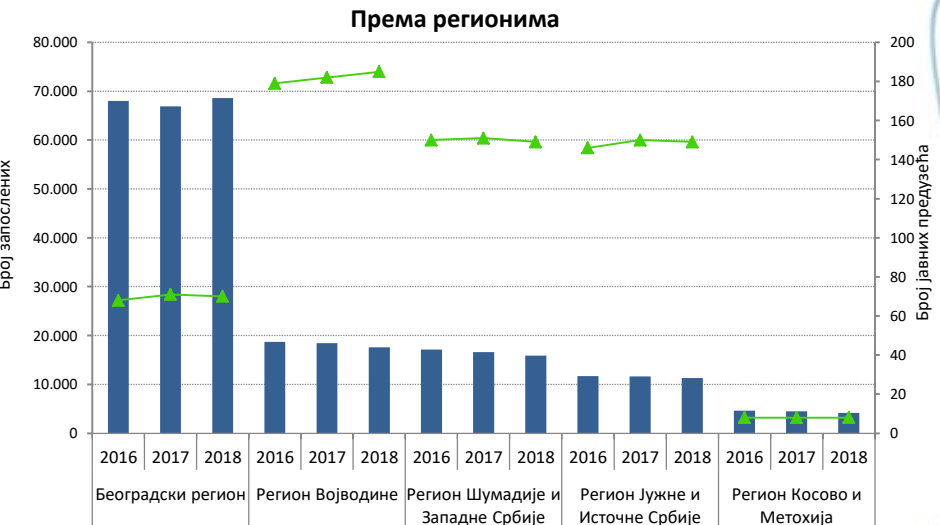
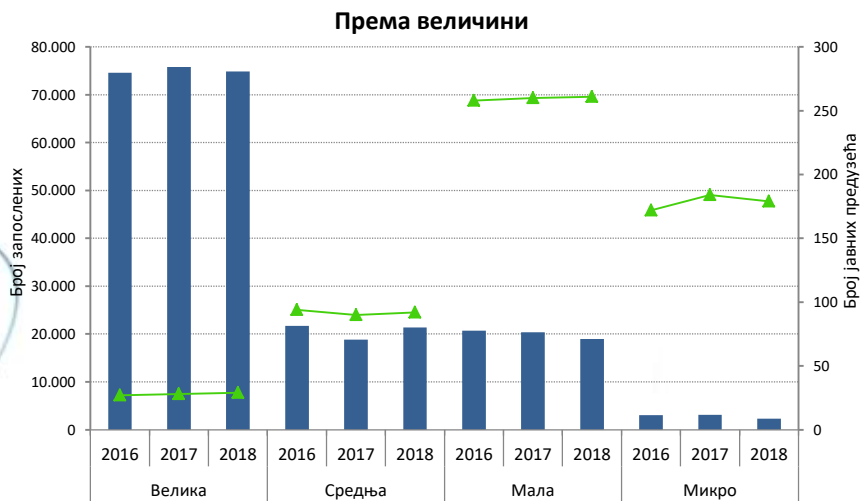
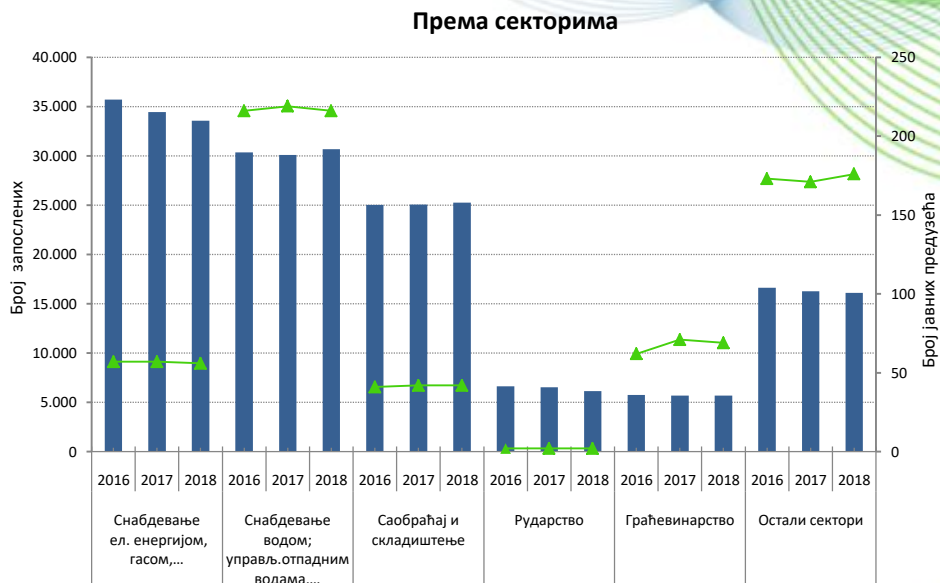
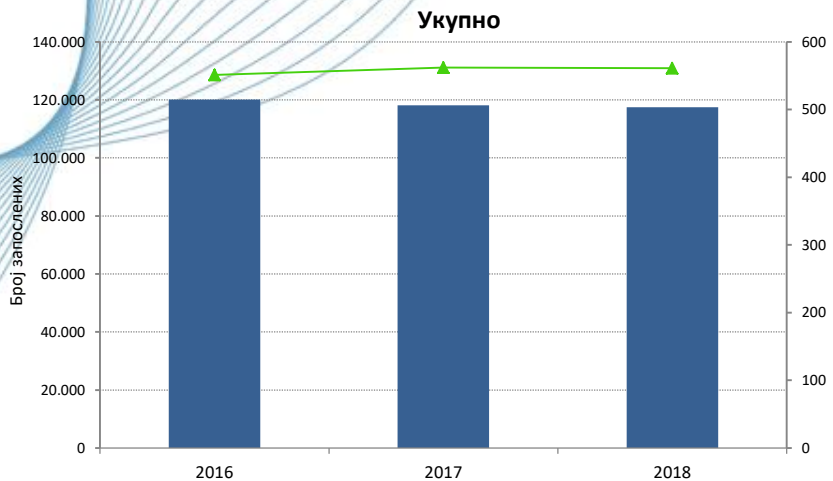
■ Пословна имовина ■ Капитал ■ Губитак ■ Укупне обавезе



Јавна предузећа – број предузећа и број запослених

| ОПИС | Број јавних предузећа | | | Број запослених | | |
|---|-----------------------|------------|------------|-----------------|----------------|----------------|
| | 2016 | 2017 | 2018 | 2016 | 2017 | 2018 |
| Укупно | 551 | 562 | 561 | 120.094 | 118.097 | 117.507 |
| Према величини | | | | | | |
| Велика | 27 | 28 | 29 | 74.612 | 75.810 | 74.877 |
| Средња | 94 | 90 | 92 | 21.688 | 18.796 | 21.337 |
| Мала | 258 | 260 | 261 | 20.732 | 20.385 | 18.981 |
| Микро | 172 | 184 | 179 | 3.062 | 3.106 | 2.312 |
| Према секторима | | | | | | |
| Снабдевање ел. енергијом, гасом, ... | 57 | 57 | 56 | 35.703 | 34.430 | 33.581 |
| Снабдевање водом; упр. отпадним водама, ... | 216 | 219 | 216 | 30.344 | 30.099 | 30.682 |
| Саобраћај и складиштење | 41 | 42 | 42 | 25.030 | 25.075 | 25.267 |
| Рударство | 2 | 2 | 2 | 6.637 | 6.532 | 6.153 |
| Грађевинарство | 62 | 71 | 69 | 5.766 | 5.686 | 5.703 |
| Остали сектори | 173 | 171 | 176 | 16.614 | 16.275 | 16.121 |
| Према регионима | | | | | | |
| Београдски регион | 68 | 71 | 70 | 68.016 | 66.879 | 68.628 |
| Регион Војводине | 179 | 182 | 185 | 18.674 | 18.466 | 17.564 |
| Регион Шумадије и Западне Србије | 150 | 151 | 149 | 17.122 | 16.628 | 15.915 |
| Регион Јужне и Источне Србије | 146 | 150 | 149 | 11.679 | 11.636 | 11.272 |
| Регион Косово и Метохија | 8 | 8 | 8 | 4.603 | 4.488 | 4.128 |

Јавна предузећа - број предузећа и број запослених



■ Број запослених

▲ Број јавних предузећа



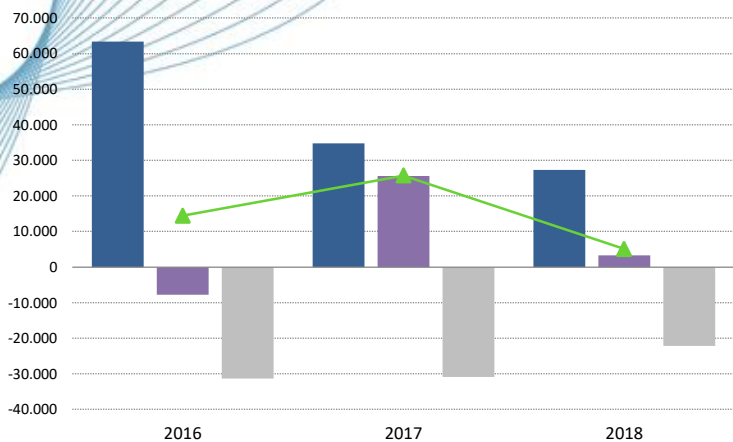
Јавна предузећа – резултати пословања

Финансијски подаци у милионима динара

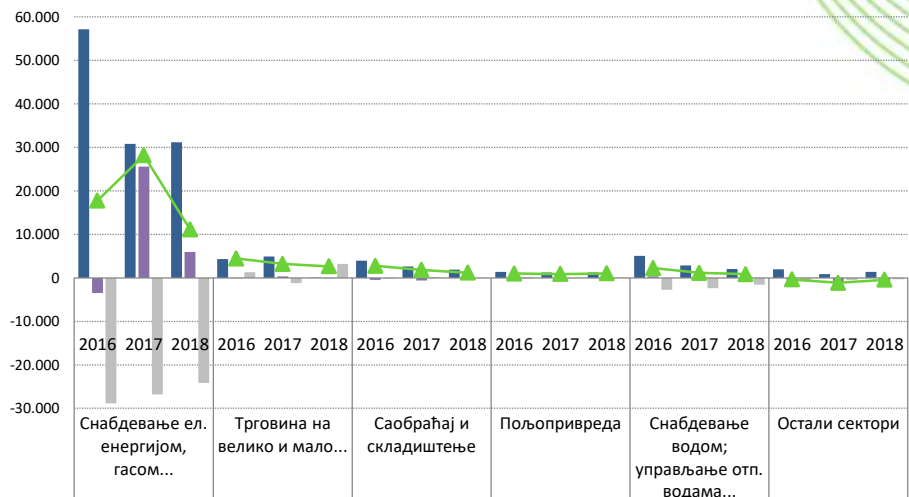
| | Пословни резултат | | | Финансијски резултат | | | Остали резултат | | | Нето резултат | | |
|---|-------------------|---------------|---------------|----------------------|---------------|--------------|-----------------|----------------|----------------|---------------|---------------|--------------|
| | 2016 | 2017 | 2018 | 2016 | 2017 | 2018 | 2016 | 2017 | 2018 | 2016 | 2017 | 2018 |
| Укупно | 63.370 | 34.773 | 27.330 | -7.771 | 25.561 | 3.280 | -31.370 | -30.889 | -22.203 | 14.425 | 25.721 | 5.067 |
| Број предузећа са нето добитком | | | | | | | | | | 388 | 417 | 393 |
| Број предузећа са нето губитком | | | | | | | | | | 135 | 135 | 145 |
| Број предузећа без нето резултата | | | | | | | | | | 28 | 10 | 23 |
| Према величини | | | | | | | | | | | | |
| Велика | 57.086 | 29.946 | 23.279 | -7.132 | 25.317 | 3.465 | -28.253 | -28.937 | -21.205 | 12.493 | 23.287 | 3.025 |
| Средња | 3.824 | 2.479 | 2.646 | -576 | 411 | -67 | -1.457 | -810 | -599 | 1.364 | 1.610 | 1.425 |
| Мала | 2.329 | 2.248 | 1.263 | -59 | -116 | -98 | -1.511 | -1.045 | -334 | 596 | 958 | 592 |
| Микро | 132 | 100 | 141 | -4 | -51 | -21 | -150 | -97 | -65 | -29 | -134 | 24 |
| Према секторима | | | | | | | | | | | | |
| Снабдевање ел. енергијом, гасом ... | 57.132 | 30.795 | 31.136 | -3.464 | 25.558 | 5.916 | -28.858 | -26.831 | -24.133 | 17.757 | 28.153 | 11.118 |
| Трговина на велико и мало ... | 4.322 | 4.916 | 53 | -89 | 372 | -75 | 1.329 | -1.179 | 3.201 | 4.434 | 3.182 | 2.623 |
| Саобраћај и складиштење | 3.951 | 2.626 | 1.913 | -509 | -614 | -332 | -211 | 215 | -30 | 2.731 | 1.824 | 1.161 |
| Пољопривреда, шумарство и рибарство | 1.367 | 1.217 | 1.196 | 19 | 19 | 65 | -267 | -39 | 7 | 976 | 877 | 1.026 |
| Снабдевање водом, управљање отп. водама ... | 5.008 | 2.853 | 2.009 | 360 | 1.006 | 587 | -2.782 | -2.379 | -1.554 | 2.228 | 1.145 | 826 |
| Остали сектори | -8.411 | -7.634 | -8.977 | -4.087 | -779 | -2.882 | -582 | -675 | 306 | -13.702 | -9.460 | -11.688 |
| Према регионима | | | | | | | | | | | | |
| Београдски регион | 39.420 | 17.359 | 10.016 | -4.297 | 14.700 | 3.242 | -12.713 | -21.205 | -8.269 | 12.914 | 7.682 | 1.271 |
| Регион Војводине | 20.331 | 16.855 | 17.327 | 600 | 9.927 | 2.680 | -16.404 | -7.933 | -12.902 | 4.429 | 18.766 | 7.847 |
| Регион Шумадије и Западне Србије | 2.354 | 587 | 175 | -1.253 | -875 | -920 | -1.408 | -1.384 | -872 | -408 | -1.803 | -1.753 |
| Регион Јужне и Источне Србије | 1.466 | 957 | 225 | -158 | 128 | 66 | -809 | -277 | -113 | 384 | 630 | -42 |
| Регион Косово и Метохија | -201 | -985 | -412 | -2.662 | 1.682 | -1.789 | -36 | -91 | -46 | -2.895 | 446 | -2.256 |

Јавна предузећа – резултати пословања (подаци у милионима динара)

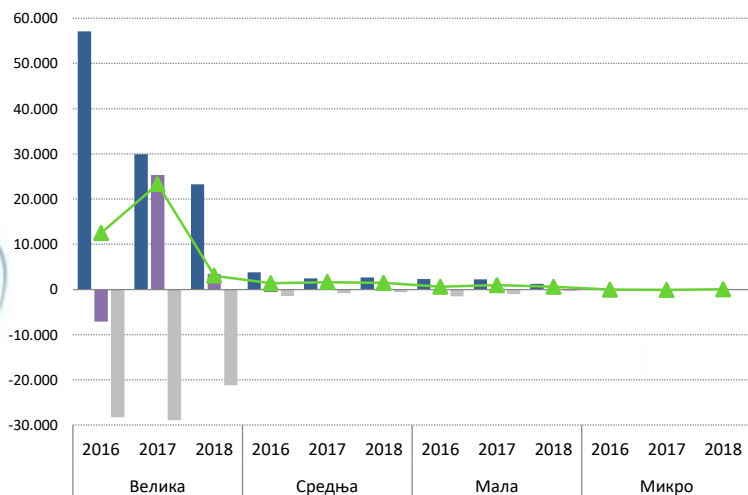
Укупно



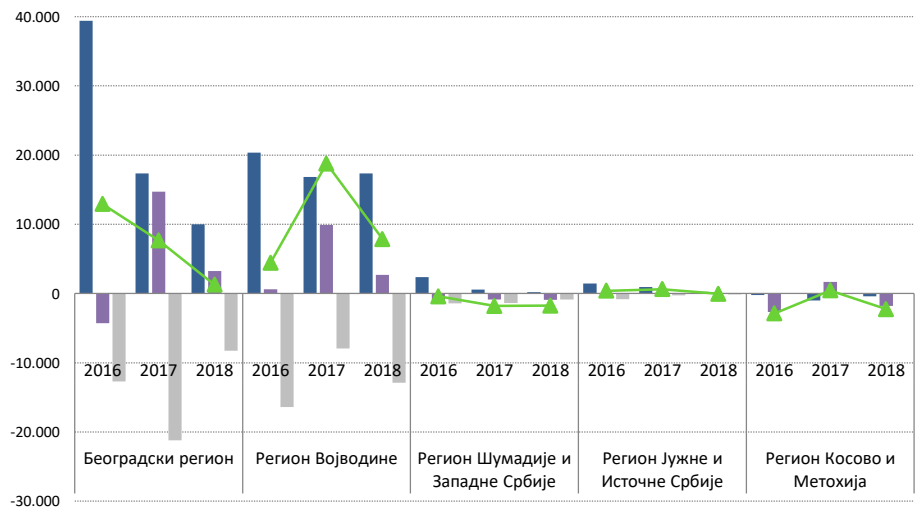
Према секторима



Према величини



Према регионима



■ Пословни резултат
 ■ Финансијски резултат
 ■ Остали резултат
 ▲ Нето резултат



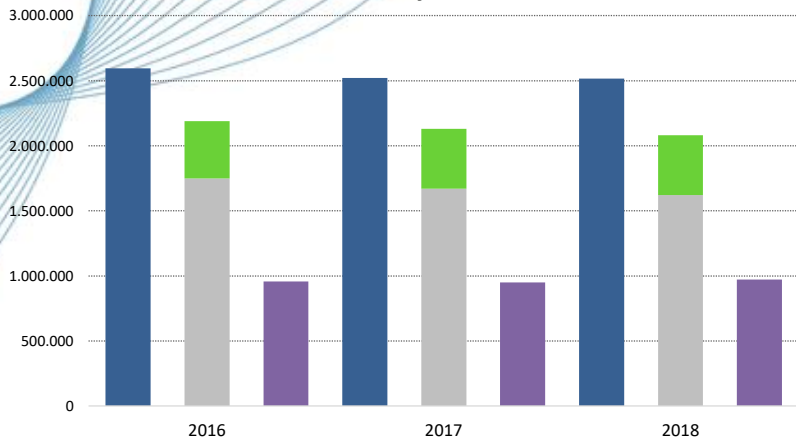
Јавна предузећа - пословна имовина и извори финансирања

Подаци у милионима динара

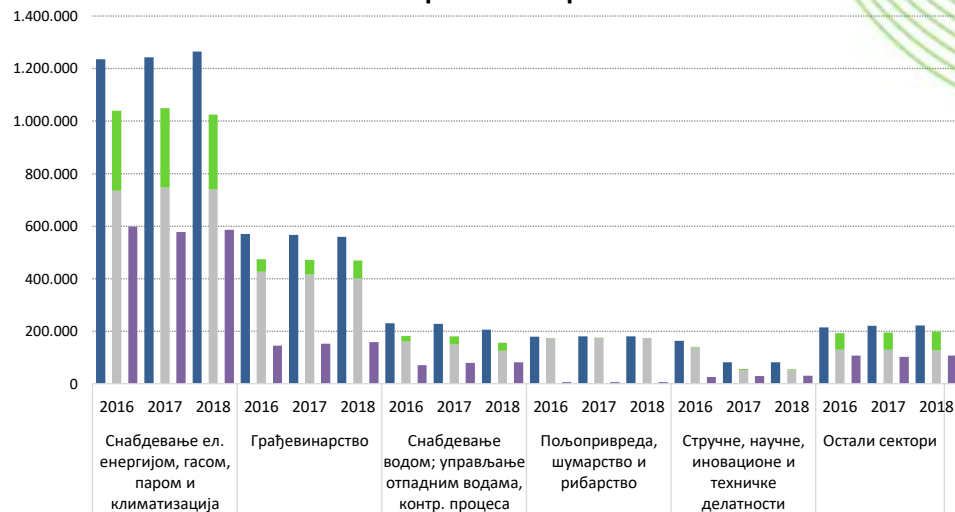
| ОПИС | Пословна имовина | | | Капитал | | | Укупне обавезе | | | Губитак | | |
|---|------------------|------------------|------------------|------------------|------------------|------------------|----------------|----------------|----------------|----------------|----------------|----------------|
| | 2016 | 2017 | 2018 | 2016 | 2017 | 2018 | 2016 | 2017 | 2018 | 2016 | 2017 | 2018 |
| Укупно | 2.595.850 | 2.522.077 | 2.515.297 | 1.749.731 | 1.670.009 | 1.622.327 | 957.610 | 948.776 | 972.964 | 438.298 | 459.177 | 457.699 |
| Према величини | | | | | | | | | | | | |
| Велика | 2.312.696 | 2.230.494 | 2.222.039 | 1.595.812 | 1.509.562 | 1.467.074 | 820.871 | 811.839 | 826.111 | 401.640 | 433.226 | 419.217 |
| Средња | 193.087 | 198.488 | 203.540 | 105.343 | 107.429 | 107.470 | 91.642 | 93.136 | 100.859 | 27.316 | 15.569 | 27.975 |
| Мала | 83.173 | 83.806 | 79.068 | 45.550 | 47.258 | 41.747 | 40.699 | 39.537 | 40.489 | 8.362 | 8.842 | 8.549 |
| Микро | 6.893 | 9.288 | 10.650 | 3.026 | 5.760 | 6.036 | 4.398 | 4.263 | 5.505 | 980 | 1.540 | 1.958 |
| Према секторима | | | | | | | | | | | | |
| Снабдевање ел. енергијом, гасом ... | 1.235.578 | 1.243.199 | 1.264.897 | 735.572 | 747.487 | 740.450 | 598.821 | 577.411 | 586.676 | 303.417 | 302.170 | 285.021 |
| Грађевинарство | 570.550 | 566.652 | 559.473 | 426.224 | 415.334 | 401.570 | 145.759 | 152.631 | 158.818 | 48.400 | 56.558 | 68.149 |
| Снабдевање водом, управљање отп.водама ... | 230.951 | 228.030 | 205.841 | 161.367 | 150.718 | 126.274 | 71.335 | 79.390 | 82.067 | 20.187 | 30.505 | 30.440 |
| Пољопривреда, шумарство и рибарство | 180.134 | 181.288 | 181.400 | 173.219 | 174.382 | 174.817 | 6.915 | 6.921 | 6.582 | 46 | 24 | 0 |
| Стручне, научне, иновационе и тех. делатности | 164.163 | 82.346 | 82.021 | 137.633 | 52.962 | 51.558 | 26.542 | 29.403 | 30.519 | 2.968 | 3.548 | 3.219 |
| Остали сектори | 214.474 | 220.561 | 221.665 | 115.716 | 129.127 | 127.658 | 108.238 | 103.019 | 108.301 | 63.281 | 66.373 | 70.869 |
| Према регионима | | | | | | | | | | | | |
| Београдски регион | 2.099.679 | 2.013.364 | 1.968.684 | 1.524.048 | 1.436.999 | 1.391.340 | 577.630 | 578.318 | 579.857 | 207.609 | 225.690 | 237.173 |
| Регион Војводине | 328.157 | 342.396 | 377.728 | 149.029 | 155.971 | 155.130 | 246.642 | 236.886 | 250.766 | 141.693 | 141.120 | 124.578 |
| Регион Шумадије и Западне Србије | 96.419 | 96.945 | 95.296 | 45.219 | 47.020 | 45.405 | 58.508 | 59.584 | 62.082 | 25.342 | 27.191 | 29.745 |
| Регион Јужне и Источне Србије | 59.596 | 57.300 | 61.135 | 31.354 | 29.939 | 30.370 | 29.606 | 29.136 | 32.771 | 6.869 | 7.634 | 7.586 |
| Регион Косово и Метохија | 12.000 | 12.072 | 12.454 | 81 | 81 | 81 | 45.223 | 44.850 | 47.488 | 56.785 | 57.541 | 58.616 |

Јавна предузећа - пословна имовина и извори финансирања (у милионима динара)

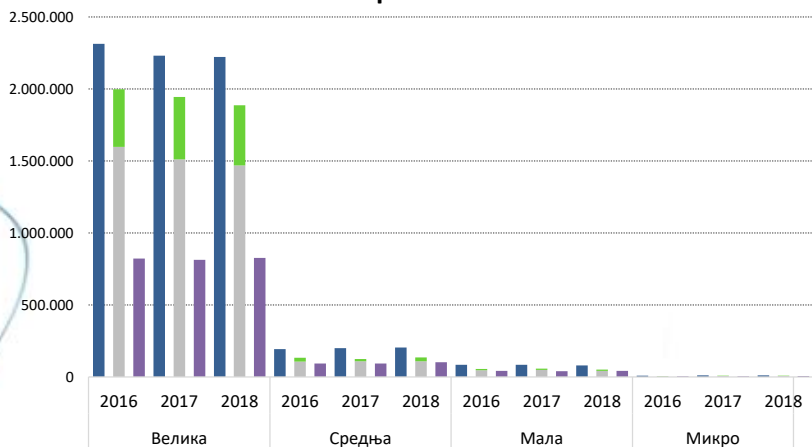
Укупно



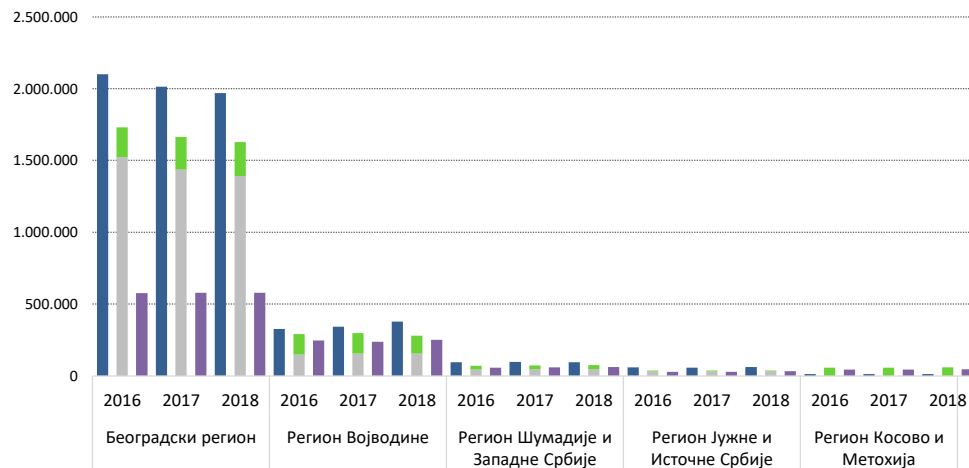
Према секторима



Према величини



Према регионима



■ Пословна имовина ■ Капитал ■ Губитак ■ Укупне обавезе



Установе и предузетници*

УСТАНОВЕ

| ОПИС | 2016 | 2017 | 2018 |
|-------------------------|--------|---------|---------|
| Број установа | 1.241 | 1.336 | 1.412 |
| Број запослених | 29.093 | 32.544 | 34.716 |
| Пословни резултат | 6.531 | 8.207 | 8.329 |
| Финансијски резултат | -199 | 551 | 788 |
| Остали резултат | 1.441 | 644 | 1.982 |
| Нето резултат | 6.572 | 7.926 | 9.386 |
| Пословна имовина | 95.350 | 111.497 | 124.925 |
| Капитал | 40.708 | 47.932 | 54.211 |
| Укупне обавезе | 58.421 | 66.620 | 73.927 |
| Губитак | 11.288 | 11.095 | 10.627 |
| Број са нето добитком | 921 | 1.013 | 1.072 |
| Број са нето губитком | 221 | 224 | 239 |
| Број без нето резултата | 99 | 99 | 101 |

ПРЕДУЗЕТНИЦИ

| ОПИС | 2016 | 2017 | 2018 |
|-------------------------|---------|---------|---------|
| Број предузетника | 17.185 | 17.592 | 18.407 |
| Број запослених | 48.161 | 51.546 | 56.675 |
| Пословни резултат | 9.625 | 10.346 | 12.050 |
| Финансијски резултат | 238 | 590 | 504 |
| Остали резултат | 44 | 242 | 644 |
| Нето резултат | 7.295 | 7.806 | 9.245 |
| Пословна имовина | 108.000 | 119.468 | 133.006 |
| Капитал | 33.596 | 37.237 | 42.775 |
| Укупне обавезе | 77.632 | 85.808 | 93.898 |
| Губитак | 4.809 | 5.390 | 5.692 |
| Број са нето добитком | 13.715 | 13.933 | 14.495 |
| Број са нето губитком | 2.950 | 3.074 | 3.248 |
| Број без нето резултата | 520 | 585 | 664 |

* Финансијски подаци дати у милионима динара



Република Србија
Агенција за привредне регистре

ФИНАНСИЈСКЕ ИНСТИТУЦИЈЕ

Сектор банака, осигурања, лизинга и пружалаца других финансијских услуга*

| ОПИС | БАНКЕ | | |
|--------------------------------|-----------|-----------|-----------|
| | 2016 | 2017* | 2018 |
| Број правних лица | 31 | 27 | 27 |
| Број запослених | 24.096 | 22.268 | 22.875 |
| Приходи од камата | 152.154 | 141.419 | 148.307 |
| Приходи од накнада и провизија | 51.082 | 54.288 | 59.777 |
| Резултат периода | 18.352 | 64.045 | 70.448 |
| Укупна актива | 3.243.451 | 3.318.056 | 3.774.055 |
| Капитал | 634.330 | 654.382 | 676.705 |
| Број са добитком ¹ | 19 | 21 | 25 |
| Број са губитком | 11 | 6 | 2 |

| ОПИС | ДРУШТВА ЗА ОСИГУРАЊЕ | | |
|--|----------------------|---------|---------|
| | 2016 | 2017 | 2018 |
| Број правних лица | 23 | 21 | 20 |
| Број запослених | 11.043 | 10.894 | 10.649 |
| Приходи од премија осигурања и саосигурања | 76.523 | 79.410 | 83.716 |
| Приходи од премија реосигурања и ретроцесија | 1.177 | 1.362 | 1.493 |
| Нето резултат | 5.663 | 6.433 | 9.052 |
| Укупна актива | 215.582 | 232.969 | 279.228 |
| Капитал | 50.767 | 53.982 | 61.704 |
| Број са добитком | 19 | 18 | 19 |
| Број са губитком | 4 | 3 | 1 |

| ОПИС | ДАВАОЦИ ФИНАНСИЈСКОГ ЛИЗИНГА | | |
|--------------------|------------------------------|--------|--------|
| | 2016 | 2017 | 2018 |
| Број правних лица | 15 | 14 | 13 |
| Број запослених | 378 | 354 | 347 |
| Приходи од камата | 2.966 | 2.736 | 2.725 |
| Приходи од накнада | 615 | 604 | 648 |
| Резултат периода | 1.500 | 494 | 1.501 |
| Укупна актива | 65.964 | 74.457 | 85.637 |
| Капитал | 8.027 | 8.378 | 8.536 |
| Број са добитком | 13 | 9 | 10 |
| Број са губитком | 2 | 5 | 3 |

* Подаци дати на основу збирно обрађених података за статистичке и друге потребе за 2018. годину, према подацима за претходну годину

¹ Једна банка није исказала резултат периода у 2016. години

ФАКТОРИНГ ДРУШТВА

| ОПИС | 2016 | 2017 | 2018 |
|-------------------------------|-------|-------|-------|
| Број правних лица | 11 | 12 | 12 |
| Број запослених | 51 | 41 | 43 |
| Пословни приходи | 216 | 301 | 323 |
| Нето резултат | -58 | -11 | 269 |
| Укупна актива | 7.570 | 3.913 | 3.916 |
| Капитал | 1.262 | 1.103 | 1.470 |
| Број са добитком ¹ | 7 | 8 | 10 |
| Број са губитком | 4 | 4 | 1 |

¹ Једно факторинг друштво није исказало нето резултат у 2018. год.

ПЛАТНЕ ИНСТИТУЦИЈЕ И ИНСТИТУЦИЈЕ ЕЛЕКТРОНСКОГ НОВЦА

| ОПИС | 2016 | 2017 | 2018 |
|-------------------|-------|-------|-------|
| Број правних лица | 8 | 13 | 14 |
| Број запослених | 218 | 318 | 399 |
| Пословни приходи | 904 | 1.730 | 2.913 |
| Нето резултат | 190 | 183 | 388 |
| Укупна актива | 1.216 | 1.869 | 2.550 |
| Капитал | 699 | 1.065 | 1.438 |
| Број са добитком | 5 | 8 | 10 |
| Број са губитком | 3 | 5 | 4 |

Учесници на тржишту капитала*

БРОКЕРСКО-ДИЛЕРСКА ДРУШТВА

| ОПИС | 2016 | 2017 | 2018 |
|-------------------------------|--------|--------|--------|
| Број правних лица | 23 | 23 | 21 |
| Број запослених | 165 | 197 | 185 |
| Пословни приходи | 1.236 | 1.153 | 991 |
| Нето резултат | 3.180 | 3.577 | 9.988 |
| Укупна актива | 21.571 | 20.553 | 24.903 |
| Капитал | 9.747 | 13.262 | 17.906 |
| Број са добитком ¹ | 16 | 13 | 10 |
| Број са губитком | 7 | 10 | 10 |

¹ Једно брокерско-дилерско друштво није исказало нето резултат у 2018. години

ЗАТВОРЕНИ/ПРИВАТНИ ИНВЕСТИЦИОНИ ФОНДОВИ

| ОПИС | 2016 | 2017 | 2018 |
|--------------------------------|------|------|------|
| Број правних лица | 1 | 3 | 2 |
| Пословни приходи | 7 | 3 | 0 |
| Повећање нето имовине фонда | 8 | 0 | 0 |
| Смањење нето имовине фонда | 0 | 3 | 1 |
| Укупна имовина | 116 | 126 | 64 |
| Нето имовина | 116 | 126 | 11 |
| Број са повећањем нето имовине | 1 | 1 | 0 |
| Број са смањењем нето имовине | 0 | 2 | 2 |

ДРУШТВА ЗА УПРАВЉАЊЕ ДОБРОВОЉНИМ ПЕНЗИЈСКИМ ФОНДОВИМА

| ОПИС | 2016 | 2017 | 2018 |
|-------------------|-------|-------|-------|
| Број правних лица | 4 | 4 | 4 |
| Број запослених | 120 | 122 | 121 |
| Пословни приходи | 667 | 733 | 539 |
| Нето резултат | 326 | 346 | 188 |
| Укупна актива | 1.357 | 1.440 | 1.276 |
| Капитал | 1.283 | 1.365 | 1.201 |
| Број са добитком | 4 | 4 | 4 |
| Број са губитком | 0 | 0 | 0 |

ДРУШТВА ЗА УПРАВЉАЊЕ ИНВЕСТИЦИОНИМ ФОНДОВИМА

| ОПИС | 2016 | 2017 | 2018 |
|-------------------|------|------|------|
| Број правних лица | 4 | 5 | 6 |
| Број запослених | 30 | 32 | 39 |
| Пословни приходи | 249 | 236 | 274 |
| Нето резултат | 94 | 39 | 18 |
| Укупна актива | 423 | 507 | 784 |
| Капитал | 391 | 461 | 721 |
| Број са добитком | 3 | 2 | 3 |
| Број са губитком | 1 | 3 | 3 |

Друге финансијске институције*

| ОПИС | 2016 | 2017* | 2018 |
|-------------------------------|---------|--------|---------|
| Број правних лица | 5 | 5 | 5 |
| Број запослених | 158 | 171 | 167 |
| Ук. нето пословни приход | 1.506 | 1.699 | 1.510 |
| Резултат периода | 414 | 427 | 456 |
| Укупна актива | 117.489 | 94.564 | 106.656 |
| Капитал | 80.886 | 63.113 | 82.548 |
| Број са добитком ¹ | 4 | 4 | 4 |
| Број са губитком | 0 | 0 | 0 |

* Подаци дати на основу збирно обрађених података за статистичке и др. потребе за 2018. годину, према подацима за претходну годину

¹ Једна институција није исказала резултат периода



Република Србија
Агенција за привредне регистре

НЕПРОФИТНЕ ИНСТИТУЦИЈЕ



Непрофитне институције

| ОПИС | Број непрофитних институција | | | Број запослених | | |
|---|------------------------------|---------------|---------------|-----------------|---------------|---------------|
| | 2016 | 2017 | 2018 | 2016 | 2017 | 2018 |
| Непрофитне институције - укупно | 41.118 | 44.002 | 44.588 | 15.936 | 15.956 | 15.696 |
| Политичке странке | 86 | 92 | 87 | 288 | 271 | 245 |
| Удружења | 21.951 | 24.247 | 25.190 | 6.934 | 7.145 | 7.541 |
| Удружења, друштва и савези у области спорта | 11.262 | 11.845 | 11.746 | 3.367 | 3.527 | 3.595 |
| Задужбине и фондациије | 607 | 690 | 688 | 806 | 931 | 976 |
| Установе | 21 | 24 | 24 | 1.153 | 1.238 | 1.256 |
| Остали облици | 209 | 194 | 181 | 1.939 | 1.719 | 1.594 |
| Синдикалне организације | 6.982 | 6.910 | 6.672 | 1.449 | 1.125 | 489 |

Финансијски подаци у милионима динара

| ОПИС | Резултат разлике нето вишка прихода над расходима | | | Пословна имовина | | | Улози | | |
|---|--|--------------|--------------|------------------|----------------|----------------|---------------|---------------|---------------|
| | 2016 | 2017 | 2018 | 2016 | 2017 | 2018 | 2016 | 2017 | 2018 |
| Непрофитне институције - укупно | 1.117 | 4.580 | 4.154 | 102.523 | 113.969 | 111.207 | 57.465 | 64.417 | 58.372 |
| Број институција са позитивним резултатом | 16.048 | 16.231 | 16.864 | | | | | | |
| Број институција са негативним резултатом | 9.531 | 9.930 | 9.318 | | | | | | |
| Број институција без резултата | 15.539 | 17.841 | 18.406 | | | | | | |
| Политичке странке | -908 | 296 | 222 | 1.688 | 1.985 | 2.065 | 929 | 1.252 | 1.414 |
| Удружења | 1.661 | 1.935 | 1.625 | 31.963 | 34.230 | 35.892 | 13.212 | 15.222 | 16.384 |
| Удружења, друштва и савези у области спорта | -419 | 1.942 | 1.068 | 21.374 | 23.950 | 26.078 | 5.508 | 7.489 | 9.500 |
| Задужбине и фондациије | 287 | 44 | 336 | 8.965 | 14.943 | 19.086 | 5.073 | 7.081 | 7.479 |
| Установе | 29 | 25 | 47 | 6.639 | 6.965 | 7.507 | 6.341 | 6.543 | 7.022 |
| Остали облици | 203 | 184 | 453 | 25.183 | 25.389 | 14.090 | 21.764 | 22.259 | 11.820 |
| Синдикалне организације | 264 | 154 | 403 | 6.710 | 6.507 | 6.488 | 4.637 | 4.572 | 4.752 |



Република Србија
Агенција за привредне регистре

Хвала на пажњи!

www.apr.gov.rs