

Н А Р О Д Н А Б А Н К А С Р Б И Ј Е

**ДИРЕКЦИЈА ЗА РЕГИСТРЕ И ПРИНУДНУ НАПЛАТУ
ОДЕЉЕЊЕ ЗА РЕГИСТРЕ**

С А О П Ш Т Е Њ Е

**О ОСТВАРЕНИМ РЕЗУЛТАТИМА ПОСЛОВАЊА
ДРУГИХ ПРАВНИХ ЛИЦА У РЕПУБЛИЦИ СРБИЈИ
- прелиминарни подаци из финансијских извештаја за 2005. годину -**

Београд, јул 2006. године

РЕЗУЛТАТИ ПОСЛОВАЊА ДРУГИХ ПРАВНИХ ЛИЦА У 2005. ГОДИНИ

Саопштење је рађено на бази прелиминарних података из финансијских извештаја за 2005. годину, које су друга правна лица доставила у складу са прописима.¹

У 2005. години у Републици Србији, 22.340 других правних лица² (политичке, друштвене и верске организације, удружења грађана, установе и остали облици организовања) било је обавезно да поднесу финансијске извештаје, а исте је према прелиминарним подацима, поднело 78,6% (17.570 других правних лица). Услед неисправности у састављању предатих финансијских извештаја, 777 или 4,4% остало је необрађено³.

ДРУГА ПРАВНА ЛИЦА	2005	2004	Индекс
	Број	Број	
I Укупно друга правна лица	22.340	19.146	116,7
II Друга правна лица која су предала финансијске извештаје (1+2)	17.570	15.372	114,3
1. Обрађени финансијски извештаји	16.793	15.366	109,3
- попуњени обрасци	14.750	13.476	109,5
- празни обрасци	2.043	1.890	108,1
2. Финансијски извештаји који нису обрађени - неисправни	777	6	
III Друга правна лица која нису предала финансијске извештаје (I-II)	4.770	3.774	126,4

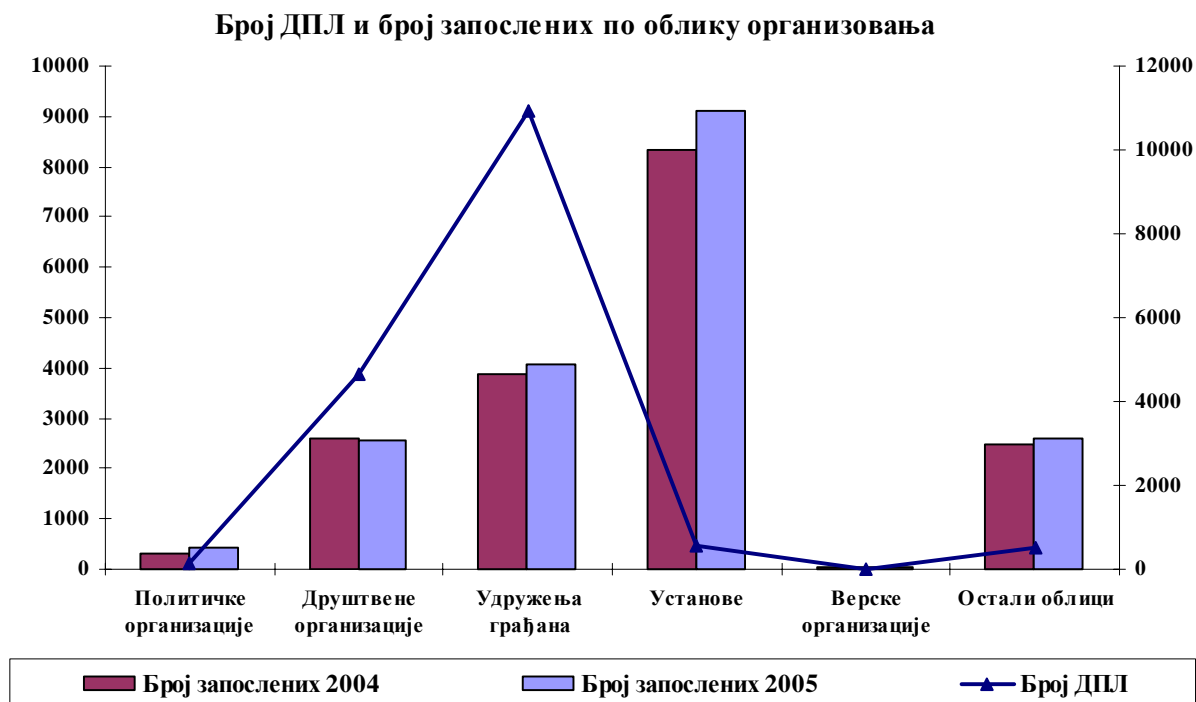
¹ Финансијски извештаји за друга правна лица, почев од 2004. године, састављају се у складу са Међународним рачуноводственим стандардима, чиме је омогућено компаративно сагледавање пословања истих.

² Разврставање других правних лица према облику организовања извршено је у складу са Правилником о методологији за разврставање јединица разврставања према класификацији делатности и методологији за вођење Регистра јединица разврставања ("Службени лист СРЈ", бр. 61/96 и 62/96).

³ Необрађени финансијски извештаји, садрже низ рачунских и логичких неисправности и формалних недостатака, о чему су друга правна лица једном или више пута писмено обавештена, али до израде саопштења нису отклонила уочене недостатке. У необрађеним финансијским извештајима, остало је необухваћено прелиминарном обрадом 2,6% (495) радника и мање од 1,0% износа основних финансијских позиција (укупна актива 0,3%, кумулирани губици 0,4%, капитал 0,2%, укупни приходи и расходи 0,9%, нето добит 0,8% и нето губитак 0,4%).

Од укупног броја обрађених финансијских извештаја 65,0% (10.923) се односи на удружења грађана, а 27,8% (4.671) на друштвене организације.

Код других правних лица, чији су финансијски извештаји обрађени, у 2005. години укупно је било запослено 18.767 радника (17.621 радника у 2004. години). Највише запослених било је у установама 48,5% (9.107 радника), удружењима грађана 21,6% (4.052 радника) и у друштвеним организацијама 13,5% (2.541 радник).



1. РЕЗУЛТАТИ ПОСЛОВАЊА

1.1 Приходи

Друга правна лица су у 2005. години, остварила *укупне приходе*⁴ у износу од 39.889 милиона динара, који су у односу на претходну годину повећани за 34,5%.

Више од две трећине укупних прихода остварила су удружења грађана 35,5% (14.159 милиона динара) и установе 33,4% (13.304 милиона динара), а који су у односу на претходну годину већи за 30,7% односно 41,0%.

Највеће учешће у укупним приходима имају мала друга правна лица 81,8% (32.625 милиона динара), док приходи других правних лица без ознаке својине, учествују са 57,2% (22.818 милиона динара), а у односу на претходну годину већи за 38,5 %, односно за 30,0%.

Друга правна лица са подручја Централне Србије остварила су 80,5% (32.117 милиона динара) укупних прихода у Републици Србији, који су у односу на 2004. годину већи за 34,1%. Више од две трећине укупних прихода Централне Србије, односно 73,8% (23.708 милиона динара) остварила су друга правна лица са територије Града Београда. На подручју Војводине остварено је 19,1% (7.607 милиона динара) укупних прихода, а од тог износа на Јужно-бачки округ односи се 53,5% (4.069 милиона динара).

У структури укупних прихода *пословни приходи* учествују са 93,2% (37.168 милиона динара).

⁴Преглед основних финансијских резултата пословања (прихода) других правних лица (без синдикалних организација), дат је у Прилогу 1.1.

1.2 Расходи

У 2005. години друга правна лица су исказала *укупне расходе*⁵ у износу од 38.630 милиона динара, и у односу на претходну годину већи су за 32,7%.

У укупним расходима, расходи удружења грађана учествују са 36,6% (14.156 милиона динара), а расходи установа 33,5% (12.947 милиона динара) и већи за 27,2%, односно за 41,2% у односу на претходну годину.

Расходи које су исказала мала друга правна лица у укупним расходима учествују са 81,2% (31.350 милиона динара), а расходи других правних лица без ознаке својине са 57,7% (22.292 милиона динара) и у односу на претходну годину већи за 36,1% односно 27,2%.

Расходи других правних лица са подручја Централне Србије у укупним расходима учествују са 81,3% или 31.411 милиона динара (Град Београд 23.104 милиона динара), а са подручја Војводине 18,3% или 7.079 милиона динара (Јужно-бачки округ 3.710 милиона динара).

У структури укупних расхода *пословни расходи* учествују са 95,3% (36.815 милиона динара)..

1.3. Финансијски резултат

Према оствареним резултатима пословања у 2005. години, друга правна лица су остварила *позитиван нето финансијски резултат*⁶ у износу од 1.178 милиона динара. *Нето добит* су остварила 7.637, *нето губитак* 3.179 других правних лица, док 5.977 других правних лица нема исказан нето финансијски резултат.

⁵Преглед основних финансијских резултата пословања (расхода) других правних лица (без синдикалних организација), дат је у Прилогу 1.2.

⁶Преглед нето финансијског резултата пословања других правних лица (без синдикалних организација), дат је у Прилогу 2.

у милионима динара

РЕЗУЛТАТИ ПОСЛОВАЊА	2005		2004	
	Износ	Број ДПЛ	Износ	Број ДПЛ
1. Укупна нето добит	2.319	7.637	1.520	6.236
2. Укупан нето губитак	1.141	3.179	1.041	2.752
ПОЗИТИВАН НЕТО ФИНАНСИЈСКИ РЕЗУЛТАТ	1.178		479	

Највећи *позитиван нето финансијски резултат* у 2005. години остварила су мала друга правна лица 1.214 милиона динара, друга правна лица без ознаке својине 492 милиона динара, друштвене организације 403 милиона динара, друга правна лица са подручја Централне Србије 681 милион динара (Град Београд 554 милиона динара), а са подручја Војводине 507 милиона динара (Јужно-бачки округ 341 милион динара).

2. СРЕДСТВА И ИЗВОРИ СРЕДСТАВА

2.1 Средства

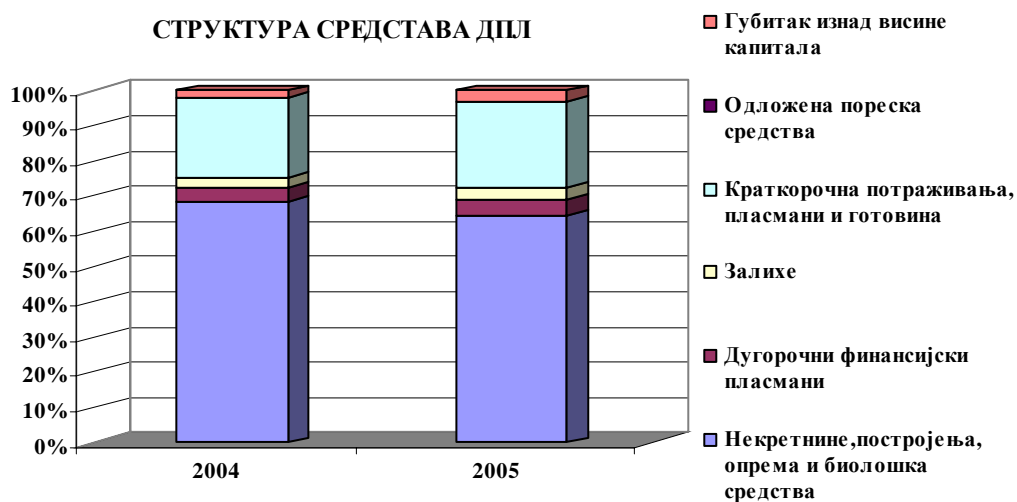
Укупна средства⁷ других правних лица, са стањем на дан 31. децембра 2005. године износе 56.542 милиона динара и у односу на претходну годину већа су за 15,2%.

Средства малих других правних лица чине 71,8% (40.600 милиона динара) укупно ангажованих средстава. На подручје Централне Србије односи се 67,7% или 38.307 милиона динара (Град Београд 31.710 милиона динара), а на подручје Војводине 32,1% или 18.137 милиона динара (Јужно-бачки округ 13.604 милиона динара).

У структури укупних средстава, улагања у *сталну имовину* износе 69,6% или 39.348 милиона динара (некретнине, постројења, опрема и биолошка средства 35.902 милиона динара), а 27,6% или 15.596 милиона динара улагања у *обртну имовину* (краткорочна потраживања, пласмани и готовина 13.704 милиона динара).

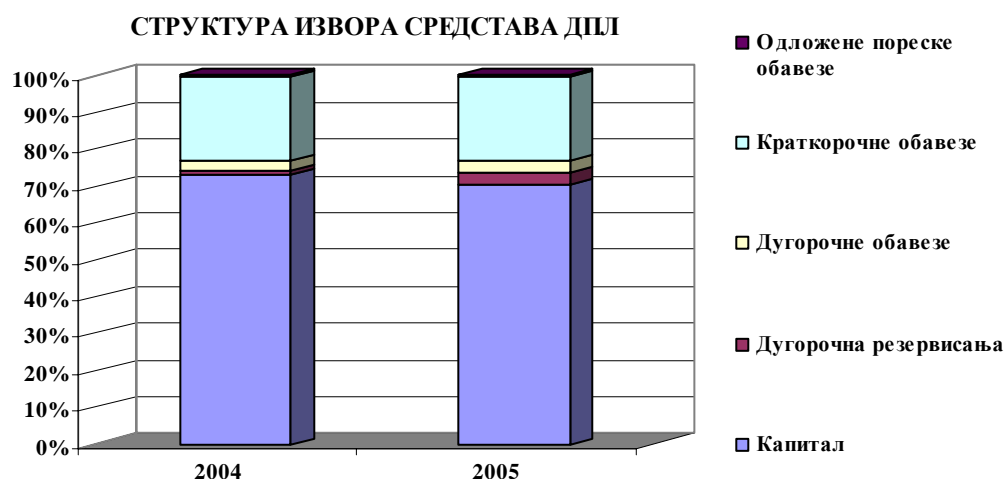
⁷Преглед средстава других правних лица (без синдикалних организација), са стањем на дан 31. децембра 2005. године, дат је у Прилогу 3.1 и Прилогу 3.2.

Губитак изнад висине капитала, који улази у структуру средстава, износи 1.598 милиона динара и чини 2,8% укупних средстава, а његово повећање у односу на претходну годину је 57,1%.



2.2. Извори средстава

У структури укупних извора средстава⁸ капитал учествује са 70,4% (39.783 милиона динара), краткорочне обавезе 23,2% (13.115 милиона динара), а дугорочна резервисања, дугорочне обавезе и одложене пореске обавезе 6,4% (3.644 милиона динара).



⁸Преглед извора средстава других правних лица (без синдикалних организација), са стањем на дан 31. децембра 2005. године, дат је у Прилогу 4.

Највећи износ капитала имају установе (11.750 милиона динара), мала друга правна лица (27.642 милиона динара) и друга правна лица у државној својини (19.760 милиона динара).

На подручје Централне Србије односи се 60,0% или 23.858 милиона динара капитала (Град Београд 19.986 милиона динара), а на подручје Војводине 39,8% или 15.852 милиона динара (Јужно-бачки округ 12.393 милиона динара).

Са стањем на дан 31. децембра 2005. године, *кумулирани губици* других правних лица износе 2.798 милиона динара и већи су за 720 милиона динара или 34,6% у односу на претходну годину

Више од половине кумулираних губитака односи се на губитке удружења грађана 57,1% (1.599 милиона динара).

РЕЗУЛТАТИ ПОСЛОВАЊА СИНДИКАЛНИХ ОРГАНИЗАЦИЈА У 2005. ГОДИНИ

У 2005. години у Републици Србији, од 10.742 синдикалне организације⁹, финансијске извештаје је поднело 8.066 или 75,1%, а 2.676 синдикалних организација исте није поднело. Укупно је обрађено 7.700 финансијских извештаја, а услед неисправности у састављању предатих финансијских извештаја, 366 или 4,5% остало је необрађено¹⁰.

Укупан број запослених у синдикалним организацијама у 2005. години је 1.083 радника, што представља смањење за 11,7% у односу на 2004. годину (1.227 радника).

⁹ Финансијске извештаје достављају синдикати уписани у регистар синдиката, али и делови тих синдиката, основани као организације запослених: 1) код послодавца, 2) за јединицу територијалне аутономије или локалне самоуправе, 3) за територију Републике по делатностима или 4) неки други ниво оснивања. Идентификација синдикалних организација извршена је на основу пореског идентификационог броја (ПИБ-а).

¹⁰ Необрађени финансијски извештаји, садрже низ рачунских и логичких неисправности и формалних недостатака, о чему су синдикалне организације једном или више пута писмено обавештене, али до израде саопштења нису отклониле уочене недостатке. У необрађеним финансијским извештајима, остало је необухваћено прелиминарном обрадом 1,6% (17) радника и мање од 1,0% износа основних финансијских позиција (укупна актива 0,3%, кумулирани губици 0,4%, капитал 0,3%, укупни приходи и расходи 0,6%, нето добит 0,5% и нето губитак 0,3%).

1. РЕЗУЛТАТИ ПОСЛОВАЊА

Синдикалне организације у Републици Србији, у 2005. години су оствариле *укупне приходе* у износу од 4.094 милиона динара, *укупне расходе* у износу од 3.790 милиона динара и исти су у односу на претходну годину већи за 17,9% односно 18,9%.

У структури прихода и расхода највеће учешће имају *пословни приходи и расходи* са 93,2% односно 92,5%.

Према оствареним резултатима пословања синдикалне организације су оствариле *позитиван нето финансијски резултат* у износу од 303 милиона динара, који је у односу на претходну годину повећан за 7,5%.

ОСНОВНИ ФИНАНСИЈСКИ РЕЗУЛТАТИ ПОСЛОВАЊА СИНДИКАЛНИХ ОРГАНИЗАЦИЈА -прелиминарни подаци из финансијских извештаја за 2005.годину

ОПИС	износи у 000 динара		
	2005	2004	Индекс
I. УКУПНИ ПРИХОДИ	4.094.487	3.472.224	117,9
- Пословни приходи	3.817.337	3.167.604	120,5
- Финансијски приходи	78.018	90.810	85,9
- Остали приходи	179.205	200.226	89,5
- Ванредни приходи	19.927	13.584	146,7
II. УКУПНИ РАСХОДИ	3.790.112	3.187.581	118,9
- Пословни расходи	3.506.608	2.940.925	119,2
- Финансијски расходи	60.088	63.226	95,0
- Остали расходи	218.721	170.736	128,1
- Ванредни расходи	4.695	12.694	37,0
III. ПОРЕЗ НА ДОБИТ	1.599	2.991	53,5
IV. НЕТО ДОБИТ	408.110	364.662	111,9
V. НЕТО ГУБИТАК	105.334	83.010	126,9
VI. ПОЗИТИВАН НЕТО ФИНАНСИЈСКИ РЕЗУЛТАТ	302.776	281.652	107,5

2. СРЕДСТВА И ИЗВОРИ СРЕДСТАВА

Укупна средства, са стањем на дан 31. децембра 2005. године исказана су у износу од 2.289 милиона динара и у односу на претходну годину повећана су за 9,5%.

У структури укупних средстава 69,5% или 1.590 милиона динара чине улагања у *обртну имовину* (краткорочна потраживања, пласмани и готовина 1.555 милиона динара), 29,3% или 670 милиона динара улагања у *сталну имовину* (некретнине, постројења, опрема и биолошка средства 648 милиона динара). *Губитак изнад висине капитала* који улази у структуру средстава износи 29 милиона динара и у односу на 2004. годину већи је за 19,1%.

У структури *извора средстава*, са стањем на дан 31. децембра 2005. године, *капитал* учествује са 70,1% или 1.604 милиона динара, *краткорочне обавезе* са 28,5% или 653 милиона динара и *дугорочна резервисања, дугорочне обавезе и одложене пореске обавезе* са 1,4% или 31 милиона динара.

СРЕДСТВА И ИЗВОРИ СРЕДСТАВА СИНДИКАЛНИХ ОРГАНИЗАЦИЈА
-прелиминарни подаци из финансијских извештаја за 2005.годину

ОПИС	износи у 000 динара		
	2005	2004	Индекс
I. СТАЛНА ИМОВИНА	669.981	592.994	113,0
- Некретнине, постројења, опрема и биолошка средства	648.083	564.012	114,9
- Дугорочни финансијски пласмани	19.650	27.023	72,7
II. ОБРТНА ИМОВИНА	1.590.071	1.472.182	108,0
- Залихе	34.817	35.044	99,4
- Краткорочна потраживања, пласмани и готовина	1.555.148	1.437.030	108,2
III. ГУБИТАК ИЗНАД ВИСИНЕ КАПИТАЛА	28.533	23.952	119,1
IV. УКУПНА СРЕДСТВА	2.288.585	2.089.128	109,5
I. КАПИТАЛ	1.604.485	1.397.253	114,8
II. ДУГОРОЧНА РЕЗЕРВИСАЊА	15.233	13.462	113,2
III. ДУГОРОЧНЕ ОБАВЕЗЕ	16.077	9.306	172,8
IV. КРАТКОРОЧНЕ ОБАВЕЗЕ	652.622	669.020	97,5
V. ОДЛОЖЕНЕ ПОРЕСКЕ ОБАВЕЗЕ	168	87	193,1
VI. УКУПНИ ИЗВОРИ СРЕДСТАВА	2.288.585	2.089.128	109,5

ОСНОВНИ ФИНАНСИЈСКИ РЕЗУЛТАТ ПОСЛОВАЊА ДРУГИХ ПРАВНИХ ЛИЦА

- упоредни подаци из финансијских извештаја за 2005. годину -

у 000 динарима

О П И С	БРОЈ ДПЛ				БРОЈ ЗАПОСЛЕНИХ			ПОСЛОВНИ ПРИХОДИ			ФИНАНСИЈСКИ ПРИХОДИ			ОСТАЛИ ПРИХОДИ			ВАНРЕДНИ ПРИХОДИ			УКУПНИ ПРИХОДИ		
	2005	2005	2004	инд.	2005	2004	инд.	2005	2004	инд.	2005	2004	инд.	2005	2004	инд.	2005	2004	инд.	2005	2004	инд.
УКУПНО ДРУГА ПРАВНА ЛИЦА	16,793	18,767	17,621	106.5	37,168,014	27,710,039	134.1	788,845	602,298	131.0	1,856,814	1,260,843	147.3	75,750	84,421	89.7	39,889,423	29,657,601	134.5			
1.1. По облику организовања																						
- Политичке организације	123	431	292	147.6	507,730	440,774	115.2	249	56,713	0.4	6,022	19,895	30.3	0	217	0.0	514,001	517,599	99.3			
- Друштвене организације	4,671	2,541	2,609	97.4	6,358,887	4,817,661	132.0	155,374	88,689	175.2	267,732	317,909	84.2	11,054	14,339	77.1	6,793,047	5,238,598	129.7			
- Удружења грађана	10,923	4,052	3,864	104.9	12,803,067	9,967,634	128.4	335,317	285,932	117.3	1,012,248	571,211	177.2	8,226	6,736	122.1	14,158,858	10,831,513	130.7			
- Установе	538	9,107	8,339	109.2	12,800,215	9,112,276	140.5	128,265	67,957	188.7	319,493	193,608	165.0	56,271	61,577	91.4	13,304,244	9,435,418	141.0			
- Верске организације	22	25	26	96.2	27,870	20,410	136.6	1,081	89	1,214.6	208	30	693.3	40	40		29,159	20,569	141.8			
- Остали облици	516	2,611	2,491	104.8	4,670,245	3,351,284	139.4	168,559	102,918	163.8	251,111	158,190	158.7	199	1,512	13.2	5,090,114	3,613,904	140.8			
1.2. По величини																						
- Мала	16,766	15,029	13,880	108.3	30,864,952	22,110,176	139.6	599,216	374,097	160.2	1,085,820	992,765	109.4	75,381	82,714	91.1	32,625,369	23,559,752	138.5			
- Средња	23	2,654	2,684	98.9	3,768,595	3,163,108	119.1	51,767	45,972	112.6	54,047	117,394	46.0	369	1,630	22.6	3,874,778	3,328,104	116.4			
- Велика	4	1,084	1,057	102.6	2,534,467	2,436,755	104.0	137,862	182,229	75.7	716,947	150,684	475.8		77		3,389,276	2,769,745	122.4			
1.3. По облику својине																						
- Без ознаке својине	16,023	8,020	7,733	103.7	20,979,528	16,110,373	130.2	506,386	446,403	113.4	1,312,391	972,123	135.0	19,335	22,499	85.9	22,817,640	17,551,398	130.0			
- Друштвена својина	72	1,044	1,035	100.9	1,482,178	1,107,788	133.8	67,317	36,068	186.6	87,641	12,977	675.4	284	16	1,775.0	1,637,420	1,156,849	141.5			
- Приватна својина	443	2,648	1,938	136.6	6,324,237	3,593,728	176.0	69,521	24,246	286.7	147,010	114,353	128.6	156	3,210	4.9	6,540,924	3,735,537	175.1			
- Задружна својина	10	36	37	97.3	55,508	49,406	112.4	501	316	158.5	156	462	33.8		129		56,165	50,313	111.6			
- Мешовита својина	48	628	518	121.2	1,406,848	1,016,889	138.3	26,343	24,687	106.7	127,884	20,906	611.7		77		1,561,075	1,062,559	146.9			
- Државна својина	197	6,391	6,360	100.5	6,919,715	5,831,855	118.7	118,777	70,578	168.3	181,732	140,022	129.8	55,975	58,490	95.7	7,276,199	6,100,945	119.3			
1.4. По подручјима																						
1.4.1. Централна Србија	10,797	15,411	14,310	107.7	29,860,474	22,336,966	133.7	658,993	484,390	136.0	1,581,307	1,110,316	142.4	16,115	23,829	67.6	32,116,889	23,955,501	134.1			
- Град Београд	4,387	10,442	9,546	109.4	21,861,746	16,185,675	135.1	512,884	381,365	134.5	1,321,206	916,062	144.2	11,688	15,326	76.3	23,707,524	17,498,428	135.5			
- Мачвански округ	440	319	287	111.1	596,008	420,444	141.8	8,080	3,645	221.7	16,582	10,247	161.8	478	333	143.5	621,148	434,669	142.9			
- Колубарски округ	406	244	205	119.0	366,676	250,633	146.3	5,551	1,751	317.0	5,909	14,238	41.5		158		378,136	266,780	141.7			
- Подунавски округ	323	216	216	100.0	451,127	276,355	163.2	8,862	16,941	52.3	19,389	3,820	507.6	364	2,675	13.6	479,742	299,791	160.0			
- Браничевски округ	420	316	308	102.6	624,020	540,769	115.4	14,161	6,748	209.9	27,505	25,936	106.0	267	802	33.3	665,953	574,255	116.0			
- Шумадијски округ	566	356	317	112.3	585,158	433,512	135.0	9,323	3,724	250.3	14,153	23,781	59.5	39	476	8.2	608,673	461,493	131.9			
- Поморавски округ	444	312	339	92.0	513,307	381,965	134.4	14,047	5,423	259.0	10,925	8,763	124.7	430	1,309	32.8	538,709	397,460	135.5			
- Борски округ	269	120	104	115.4	163,474	112,566	145.2	15,566	5,972	260.6	4,584	6,511	70.4	147			183,771	125,049	147.0			
- Зајечарски округ	269	349	341	102.3	508,346	391,474	129.9	6,796	4,652	146.1	21,203	16,518	128.4	197	129	152.7	536,542	412,773	130.0			
- Златиборски округ	513	330	351	94.0	510,672	438,787	116.4	2,868	8,368	34.3	11,385	6,797	167.5	150	192	78.1	525,075	454,144	115.6			
- Моравички округ	437	301	278	108.3	384,441	314,864	122.1	7,611	4,154	183.2	9,515	9,140	104.1	403	1,714	23.5	401,970	329,872	121.9			
- Рашки округ	478	450	427	105.4	707,110	600,317	117.8	12,263	8,978	136.6	9,302	13,182	70.6	111	1	11,100.0	728,786	622,478	117.1			
- Расински округ	363	410	391	104.9	596,177	485,614	122.8	1,855	3,752	49.4	24,339	16,292	149.4	197	218	90.4	622,568	505,876	123.1			
- Нишавски округ	626	492	482	102.1	921,317	753,225	122.3	27,560	17,491	157.6	40,362	12,490	323.2	127	34	373.5	989,366	783,240	126.3			
- Топлички округ	139	56	55	101.8	81,394	81,032	100.4	5,143	5,207	98.8	7,742	409	1,892.9	799	224	356.7	95,078	86,872	109.4			
- Пиротски округ	198	142	133	106.8	267,624	127,830	209.4	3,169	2,907	109.0	12,217	8,465	144.3	0	2	0.0	283,010	139,204	203.3			
- Јабланички округ	287	364	342	106.4	447,285	322,144	138.8	1,060	2,601	40.8	14,523	10,995	132.1	24	120	20.0	462,892	335,860	137.8			
- Пчињски округ	232	192	188	102.1	274,592	219,760	125.0	2,194	711	308.6	10,466	6,670	156.9	694	116	598.3	287,946	227,257	126.7			
1.4.2. Војводина	5,877	3,235	3,197	101.2	7,151,611	5,285,411	135.3	120,872	108,413	111.5	275,039	150,304	183.0	59,372	60,117	98.8	7,606,894	5,604,245	135.7			
- Северно-бачки округ	666	347	328	105.8	604,036	447,663	134.9	11,243	6,987	160.9	16,562	17,755	93.3	12	407	2.9	631,853	472,812	133.6			
- Средње-банатски округ	610	313	361	86.7	582,822	430,463	135.4	2,671	2,818	94.8	5,362	9,075	59.1	28	207	13.5	590,883	442,563	133.5			
- Северно-банатски округ	539	224	235	95.3	375,658	324,328	115.8	1,382	2,577	53.6	5,654	9,264	61.0	48	1,006	4.8	382,742	337,175	113.5			
- Јужно-банатски округ	887	300	272	110.3	597,350	456,147	131.0	4,382	3,487	125.7	46,749	9,278	503.9	1,350	530	254.7	649,831	469,442	138.4			
- Западно-бачки округ	652	282	275	102.5	709,142	481,370	147.3	10,316	11,725	88.0	9,831	6,281	156.5	56,141	55,607	101.0	785,430	554,983	141.5			
- Јужно-бачки округ	1,890	1,523	1,492	102.1	3,810,937	2,766,598	137.7	80,731	75,535	106.9	175,806	84,642	207.7	1,793	1,529	117.3	4,069,267	2,928,304	139.0			
- Сремски округ	633	246	234	105.1	471,666	378,842	124.5	10,147	5,284	192.0	15,075	14,009	107.6	0	831	0.0	496,888	398,966	124.5			
1.4.3. Косово и Метохија	119	121	114	106.1	155,929	87,662	177.9	8,980	9,495	94.6	468	223	209.9	263	475	55.4	165,640	97,855	169.3			

ОСНОВНИ ФИНАНСИЈСКИ РЕЗУЛТАТ ПОСЛОВАЊА ДРУГИХ ПРАВНИХ ЛИЦА
- упоредни подаци из финансијских извештаја за 2005. годину -

у 000 динарима

О П И С	ПОСЛОВНИ РАСХОДИ			ФИНАНСИЈСКИ РАСХОДИ			ОСТАЛИ РАСХОДИ			ВАНРЕДНИ РАСХОДИ			УКУПНИ РАСХОДИ		
	2005	2004	инд.	2005	2004	инд.	2005	2004	инд.	2005	2004	инд.	2005	2004	инд.
УКУПНО ДРУГА ПРАВНА ЛИЦА	36,815,093	27,752,351	132.7	538,839	479,820	112.3	1,268,506	867,237	146.3	7,113	13,064	54.4	38,629,551	29,112,472	132.7
1.1. По облику организовања															
- Политичке организације	448,969	481,906	93.2	6,887	5,815	118.4	13,868	8,214	168.8	42			469,766	495,935	94.7
- Друштвене организације	6,146,563	4,676,457	131.4	70,027	69,332	101.0	164,773	182,063	90.5	4,223	2,149	196.5	6,385,586	4,930,001	129.5
- Удружења грађана	13,302,540	10,495,724	126.7	306,534	298,269	102.8	544,663	333,311	163.4	2,186	4,638	47.1	14,155,923	11,131,942	127.2
- Установе	12,544,081	8,906,777	140.8	120,464	79,307	151.9	281,428	181,268	155.3	655	2,104	31.1	12,946,628	9,169,456	141.2
- Верске организације	28,146	20,471	137.5	1			529				20		28,676	20,491	139.9
- Остали облици	4,344,794	3,171,016	137.0	34,926	27,097	128.9	263,245	162,381	162.1	7	4,153	0.2	4,642,972	3,364,647	138.0
1.2. По величини															
- Мала	30,035,707	22,129,756	135.7	360,425	260,270	138.5	946,777	628,379	150.7	7,063	9,380	75.3	31,349,972	23,027,785	136.1
- Средња	3,739,885	3,110,290	120.2	22,928	45,567	50.3	110,911	153,519	72.2	50	3,684	1.4	3,873,774	3,313,060	116.9
- Велика	3,039,501	2,512,305	121.0	155,486	173,983	89.4	210,818	85,339	247.0				3,405,805	2,771,627	122.9
1.3. По облику својине															
- Без ознаке својине	21,142,018	16,564,473	127.6	385,715	375,266	102.8	757,760	576,987	131.3	6,458	10,051	64.3	22,291,951	17,526,777	127.2
- Друштвена својина	1,372,743	1,032,304	133.0	8,729	1,929	452.5	171,417	11,802	1,452.4	55			1,552,944	1,046,035	148.5
- Приватна својина	6,054,095	3,471,787	174.4	70,740	38,171	185.3	96,915	134,053	72.3		2,881		6,221,750	3,646,892	170.6
- Задружна својина	52,913	50,265	105.3	16	12	133.3	186	31	600.0				53,115	50,308	105.6
- Мешовита својина	1,287,569	946,842	136.0	18,832	9,816	191.9	87,610	27,554	318.0				1,394,011	984,212	141.6
- Државна својина	6,905,755	5,686,680	121.4	54,807	54,626	100.3	154,618	116,810	132.4	600	132	454.5	7,115,780	5,858,248	121.5
1.4. По подручјима															
1.4.1. Централна Србија	29,874,492	22,533,345	132.6	447,778	393,097	113.9	1,082,806	733,948	147.5	5,949	11,269	52.8	31,411,025	23,671,659	132.7
- Град Београд	21,914,129	16,449,639	133.2	365,186	337,946	108.1	820,233	605,908	135.4	4,117	8,859	46.5	23,103,665	17,402,352	132.8
- Мачвански округ	616,263	408,830	150.7	4,984	970	513.8	3,262	6,603	49.4	414	132	313.6	624,923	416,535	150.0
- Колубарски округ	364,349	263,227	138.4	2,748	422	651.2	7,159	9,323	76.8	1	74	1.4	374,257	273,046	137.1
- Подунавски округ	460,716	288,745	159.6	889	610	145.7	4,359	3,856	113.0	0	28	0.0	465,964	293,239	158.9
- Браничевски округ	655,736	477,164	137.4	2,867	1,620	177.0	9,923	14,430	68.8	67	205	32.7	668,593	493,419	135.5
- Шумадијски округ	605,633	449,252	134.8	12,352	2,089	591.3	17,009	9,497	179.1	4	11	36.4	634,998	460,849	137.8
- Поморавски округ	491,256	341,187	144.0	6,211	5,952	104.4	12,179	11,204	108.7	345	1,415	24.4	509,991	359,758	141.8
- Борски округ	168,537	122,430	137.7	7,359	713	1,032.1	8,163	3,267	249.9	26	34	76.5	184,085	126,444	145.6
- Зајечарски округ	512,825	387,827	132.2	1,530	2,647	57.8	11,211	15,277	73.4				525,566	405,751	129.5
- Златиборски округ	499,551	427,669	116.8	5,197	7,376	70.5	10,996	10,270	107.1	105	87	120.7	515,849	445,402	115.8
- Моравички округ	388,257	326,654	118.9	5,048	1,363	370.4	7,751	6,743	114.9	38	44	86.4	401,094	334,804	119.8
- Рашки округ	680,046	587,596	115.7	7,543	2,885	261.5	26,580	12,640	210.3	23	1	2,300.0	714,192	603,122	118.4
- Расински округ	588,365	476,197	123.6	8,550	14,661	58.3	18,025	5,679	317.4	453	35	1,294.3	615,393	496,572	123.9
- Нишавски округ	943,350	768,099	122.8	11,278	5,605	201.2	14,016	6,682	209.8	157	54	290.7	968,801	780,440	124.1
- Топлички округ	90,230	83,465	108.1	1,307	480	272.3	103	362	28.5				91,777	84,307	108.9
- Пиротски округ	184,953	131,206	141.0	829	800	103.6	94,392	1,613	5,852.0				280,174	133,635	209.7
- Јабланички округ	446,415	326,338	136.8	2,744	6,192	44.3	11,500	6,709	171.4	62	6	1,033.3	460,721	339,245	135.8
- Пчињски округ	263,881	217,820	121.1	1,156	766	150.9	5,945	3,885	153.0				270,982	222,739	121.7
1.4.2. Војводина	6,803,675	5,128,573	132.7	90,068	83,787	107.5	184,502	132,524	139.2	902	1,339	67.4	7,079,147	5,346,223	132.4
- Северно-бачки округ	604,689	446,792	135.3	4,426	2,533	174.7	21,023	22,362	94.0	3	12	25.0	630,141	471,699	133.6
- Средње-банатски округ	576,162	423,487	136.1	3,006	5,495	54.7	6,060	2,751	220.3	223	2	11,150.0	585,451	431,735	135.6
- Северно-банатски округ	357,174	316,994	112.7	7,838	10,515	74.5	9,431	6,906	136.6	7	30	23.3	374,450	334,445	112.0
- Јужно-банатски округ	572,549	438,922	130.4	1,161	2,948	39.4	4,507	5,339	84.4	94	131	71.8	578,311	447,340	129.3
- Западно-бачки округ	704,645	496,538	141.9	2,155	2,732	78.9	5,232	5,496	95.2	2	10	20.0	712,034	504,776	141.1
- Јужно-бачки округ	3,512,132	2,626,979	133.7	67,288	54,936	122.5	130,360	75,727	172.1	569	1,126	50.5	3,710,349	2,758,768	134.5
- Сремски округ	476,324	378,861	125.7	4,194	4,628	90.6	7,889	13,943	56.6	4	28	14.3	488,411	397,460	122.9
1.4.3. Косово и Метохија	136,926	90,433	151.4	993	2,936	33.8	1,198	765	156.6	262	456	57.5	139,379	94,590	147.4

ОСНОВНИ ФИНАНСИЈСКИ РЕЗУЛТАТ ПОСЛОВАЊА ДРУГИХ ПРАВНИХ ЛИЦА

- упоредни подаци из финансијских извештаја за 2005. годину -

у 000 динарима

О П И С	ДОБИТ ПРЕ ОПОРЕЗИВАЊА			ГУБИТАК ПРЕ ОПОРЕЗИВАЊА			ПОРЕЗ НА ДОБИТ			НЕТО ДОБИТАК			НЕТО ГУБИТАК		
	2005	2004	инд.	2005	2004	инд.	2005	2004	инд.	2005	2004	инд.	2005	2004	инд.
УКУПНО ДРУГА ПРАВНА ЛИЦА	2,399,679	1,578,830	152.0	1,139,807	1,033,701	110.3	81,248	65,510	124.0	2,319,253	1,520,231	152.6	1,140,629	1,040,612	109.6
1.1. По облику организовања															
- Политичке организације	49,231	53,435	92.1	4,996	31,771	15.7	45	44	102.3	49,186	53,391	92.1	4,996	31,771	15.7
- Друштвене организације	580,615	397,582	146.0	173,154	88,985	194.6	4,896	3,938	124.3	575,770	393,730	146.2	173,205	89,071	194.5
- Удружења грађана	580,525	336,033	172.8	577,590	636,462	90.8	27,321	22,772	120.0	553,575	319,919	173.0	577,961	643,120	89.9
- Установе	712,419	509,893	139.7	354,803	243,931	145.5	45,290	32,601	138.9	667,528	477,459	139.8	355,202	244,098	145.5
- Верске организације	537	238	225.6	54	160	33.8				537	238	225.6	54	160	33.8
- Остали облици	476,352	281,649	169.1	29,210	32,392	90.2	3,696	6,155	60.0	472,657	275,494	171.6	29,211	32,392	90.2
1.2. По величини															
- Мала	2,227,361	1,374,495	162.0	951,964	842,528	113.0	61,125	40,928	149.3	2,167,058	1,333,765	162.5	952,786	842,726	113.1
- Средња	109,371	99,848	109.5	108,367	84,804	127.8	5,584	5,202	107.3	103,787	94,812	109.5	108,367	84,970	127.5
- Велика	62,947	104,487	60.2	79,476	106,369	74.7	14,539	19,380	75.0	48,408	91,654	52.8	79,476	112,916	70.4
1.3. По облику својине															
- Без ознаке својине	1,297,396	804,488	161.3	771,707	779,867	99.0	33,626	27,260	123.4	1,264,192	783,972	161.3	772,129	786,611	98.2
- Друштвена својина	95,219	122,062	78.0	10,743	11,248	95.5	1,858	3,898	47.7	93,361	118,164	79.0	10,743	11,248	95.5
- Приватна својина	416,346	162,427	256.3	97,172	73,782	131.7	26,643	15,145	175.9	389,706	147,283	264.6	97,175	73,783	131.7
- Задружна својина	3,223	1,492	216.0	173	1,487	11.6	35	109	32.1	3,188	1,383	230.5	173	1,487	11.6
- Мешовита својина	169,160	83,163	203.4	2,096	4,816	43.5	13,958	6,393	218.3	155,202	76,770	202.2	2,096	4,816	43.5
- Државна својина	418,335	405,198	103.2	257,916	162,501	158.7	5,128	12,705	40.4	413,604	392,659	105.3	258,313	162,667	158.8
1.4. По подручјима															
1.4.1. Централна Србија	1,694,482	1,184,532	143.1	988,618	900,690	109.8	59,674	53,416	111.7	1,635,217	1,138,024	143.7	989,027	907,598	109.0
- Град Београд	1,321,457	820,878	161.0	717,598	724,802	99.0	49,900	45,575	109.5	1,271,637	782,139	162.6	717,678	731,638	98.1
- Мачвански округ	11,199	28,966	38.7	14,974	10,832	138.2	424	675	62.8	10,775	28,291	38.1	14,974	10,832	138.2
- Колубарски округ	17,163	11,084	154.8	13,284	17,350	76.6	542	603	89.9	16,621	10,481	158.6	13,284	17,350	76.6
- Подунавски округ	17,522	11,119	157.6	3,744	4,567	82.0	671	387	173.4	16,851	10,732	157.0	3,744	4,567	82.0
- Браничевски округ	47,816	88,863	53.8	50,456	8,027	628.6	615	456	134.9	47,201	88,407	53.4	50,456	8,027	628.6
- Шумадијски округ	22,008	17,138	128.4	48,333	16,494	293.0	564	522	108.0	21,444	16,620	129.0	48,333	16,498	293.0
- Поморавски округ	38,672	49,123	78.7	9,954	11,421	87.2	549	399	137.6	38,126	48,724	78.2	9,957	11,421	87.2
- Борски округ	4,396	2,699	162.9	4,710	4,094	115.0	95	52	182.7	4,301	2,647	162.5	4,710	4,094	115.0
- Зајечарски округ	18,737	13,625	137.5	7,761	6,603	117.5	1,207	731	165.1	17,854	12,894	138.5	8,085	6,603	122.4
- Златиборски округ	21,682	17,542	123.6	12,456	8,800	141.5	195	164	118.9	21,487	17,383	123.6	12,456	8,805	141.5
- Моравички округ	13,047	8,576	152.1	12,171	13,508	90.1	424	149	284.6	12,623	8,427	149.8	12,171	13,508	90.1
- Рашки округ	42,309	47,967	88.2	27,715	28,611	96.9	1,109	1,035	107.1	41,202	46,933	87.8	27,717	28,612	96.9
- Расински округ	16,260	15,802	102.9	9,085	6,498	139.8	539	530	101.7	15,721	15,272	102.9	9,085	6,498	139.8
- Нишавски округ	65,494	28,936	226.3	44,929	26,136	171.9	1,182	642	184.1	64,312	28,294	227.3	44,929	26,136	171.9
- Топлички округ	3,672	3,127	117.4	371	562	66.0	108	118	91.5	3,564	3,009	118.4	371	562	66.0
- Пиротски округ	6,223	8,415	74.0	3,387	2,846	119.0	395	769	51.4	5,828	7,708	75.6	3,387	2,908	116.5
- Јабланички округ	9,203	5,224	176.2	7,032	8,609	81.7	374	61	613.1	8,829	5,163	171.0	7,032	8,609	81.7
- Пчињски округ	17,622	5,448	323.5	658	930	70.8	781	548	142.5	16,841	4,900	343.7	658	930	70.8
1.4.2. Војводина	678,613	391,011	173.6	150,866	132,989	113.4	21,135	12,076	175.0	657,891	378,938	173.6	151,279	132,992	113.8
- Северно-бачки округ	27,451	18,123	151.5	25,739	17,010	151.3	506	397	127.5	26,946	17,726	152.0	25,740	17,010	151.3
- Средње-банатски округ	17,656	20,853	84.7	12,224	10,025	121.9	270	993	27.2	17,386	19,860	87.5	12,224	10,025	121.9
- Северно-банатски округ	16,876	14,123	119.5	8,584	11,393	75.3	301	25.9	16,798	13,825	121.5	8,584	11,396	75.3	
- Јужно-банатски округ	83,499	28,036	297.8	11,979	5,934	201.9	1,448	630	229.8	82,109	27,406	299.6	12,037	5,934	202.8
- Западно-бачки округ	79,109	70,777	111.8	5,713	20,570	27.8	326	246	132.5	78,783	70,531	111.7	5,713	20,570	27.8
- Јужно-бачки округ	433,459	225,901	191.9	74,541	56,365	132.2	18,218	9,248	197.0	415,595	216,653	191.8	74,895	56,365	132.9
- Сремски округ	20,563	13,198	155.8	12,086	11,692	103.4	289	261	110.7	20,274	12,937	156.7	12,086	11,692	103.4
1.4.3. Косово и Метохија	26,584	3,287	808.8	323	22	1468.2	439	18	2438.9	26,145	3,269	799.8	323	22	1468.2

НЕТО ФИНАНСИЈСКИ РЕЗУЛТАТ ДРУГИХ ПРАВНИХ ЛИЦА

- упоредни подаци из финансијских извештаја за 2005. годину -

у 000 динарима

О П И С	БРОЈ ЗАПОСЛЕНИХ				НЕТО ДОБИТ			НЕТО ГУБИТАК			ПОЗИТИВАН НЕТО ФИНАНСИЈСКИ РЕЗУЛТАТ			НЕГАТИВАН НЕТО ФИНАНСИЈСКИ РЕЗУЛТАТ		
	БРОЈ ДПЛ	2005	2004	инд.	2005	2004	инд.	2005	2004	инд.	2005	2004	инд.	2005	2004	инд.
УКУПНО ДРУГА ПРАВНА ЛИЦА	16,793	18,767	17,621	106.5	2,319,253	1,520,231	152.6	1,140,629	1,040,612	109.6	1,178,624	479,619	245.7			
1.1. По облику организовања																
- Политичке организације	123	431	292	147.6	49,186	53,391	92.1	4,996	31,771	15.7	44,190	21,620	204.4			
- Друштвене организације	4,671	2,541	2,609	97.4	575,770	393,730	146.2	173,205	89,071	194.5	402,565	304,659	132.1			
- Удружења грађана	10,923	4,052	3,864	104.9	553,575	319,919	173.0	577,961	643,120	89.9				24,386	323,201	7.5
- Установе	538	9,107	8,339	109.2	667,528	477,459	139.8	355,202	244,098	145.5	312,326	233,361	133.8			
- Верске организације	22	25	26	96.2	537	238	225.6	54	160	33.8	483	78	619.2			
- Остали облици	516	2,611	2,491	104.8	472,657	275,494	171.6	29,211	32,392	90.2	443,446	243,102	182.4			
1.2. По величини																
- Мала	16,766	15,029	13,880	108.3	2,167,058	1,333,765	162.5	952,786	842,726	113.1	1,214,272	491,039	247.3			
- Средња	23	2,654	2,684	98.9	103,787	94,812	109.5	108,367	84,970	127.5		9,842		4,580		
- Велика	4	1,084	1,057	102.6	48,408	91,654	52.8	79,476	112,916	70.4				31,068	21,262	146.1
1.3. По облику својине																
- Без ознаке својине	16,023	8,020	7,733	103.7	1,264,192	783,972	161.3	772,129	786,611	98.2	492,063				2,639	
- Друштвена својина	72	1,044	1,035	100.9	93,361	118,164	79.0	10,743	11,248	95.5	82,618	106,916	77.3			
- Приватна својина	443	2,648	1,938	136.6	389,706	147,283	264.6	97,175	73,783	131.7	292,531	73,500	398.0			
- Задружна својина	10	36	37	97.3	3,188	1,383	230.5	173	1,487	11.6	3,015				104	
- Мешовита својина	48	628	518	121.2	155,202	76,770	202.2	2,096	4,816	43.5	153,106	71,954	212.8			
- Државна својина	197	6,391	6,360	100.5	413,604	392,659	105.3	258,313	162,667	158.8	155,291	229,992	67.5			
1.4. По подручјима																
1.4.1. Централна Србија	10,797	15,411	14,310	107.7	1,635,217	1,138,024	143.7	989,027	907,598	109.0	680,942	247,269	275.4	34,752	16,843	206.3
- Град Београд	4,387	10,442	9,546	109.4	1,271,637	782,139	162.6	717,678	731,638	98.1	553,959	50,501	1096.9			
- Мачвански округ	440	319	287	111.1	10,775	28,291	38.1	14,974	10,832	138.2		17,459	0.0	4,199		
- Колубарски округ	406	244	205	119.0	16,621	10,481	158.6	13,284	17,350	76.6	3,337				6,869	
- Подунавски округ	323	216	216	100.0	16,851	10,732	157.0	3,744	4,567	82.0	13,107	6,165	212.6			
- Браничевски округ	420	316	308	102.6	47,201	88,407	53.4	50,456	8,027	628.6		80,380	0.0	3,255		
- Шумадијски округ	566	356	317	112.3	21,444	16,620	129.0	48,333	16,498	293.0		122	0.0	26,889		
- Поморавски округ	444	312	339	92.0	38,126	48,724	78.2	9,957	11,421	87.2	28,169	37,303	75.5			
- Борски округ	269	120	104	115.4	4,301	2,647	162.5	4,710	4,094	115.0				409	1,447	28.3
- Зајечарски округ	269	349	341	102.3	17,854	12,894	138.5	8,085	6,603	122.4	9,769	6,291	155.3			
- Златиборски округ	513	330	351	94.0	21,487	17,383	123.6	12,456	8,805	141.5	9,031	8,578	105.3			
- Моравички округ	437	301	278	108.3	12,623	8,427	149.8	12,171	13,508	90.1	452				5,081	
- Рашки округ	478	450	427	105.4	41,202	46,933	87.8	27,717	28,612	96.9	13,485	18,321	73.6			
- Расински округ	363	410	391	104.9	15,721	15,272	102.9	9,085	6,498	139.8	6,636	8,774	75.6			
- Нишавски округ	626	492	482	102.1	64,312	28,294	227.3	44,929	26,136	171.9	19,383	2,158	898.2			
- Топлички округ	139	56	55	101.8	3,564	3,009	118.4	371	562	66.0	3,193	2,447	130.5			
- Пиротски округ	198	142	133	106.8	5,828	7,708	75.6	3,387	2,908	116.5	2,441	4,800	50.9			
- Јабланички округ	287	364	342	106.4	8,829	5,163	171.0	7,032	8,609	81.7	1,797				3,446	
- Пчињски округ	232	192	188	102.1	16,841	4,900	343.7	658	930	70.8	16,183	3,970	407.6			
1.4.2. Војводина	5,877	3,235	3,197	101.2	657,891	378,938	173.6	151,279	132,992	113.8	506,612	245,946	206.0			
- Северно-бачки округ	666	347	328	105.8	26,946	17,726	152.0	25,740	17,010	151.3	1,206	716	168.4			
- Средње-банатски округ	610	313	361	86.7	17,386	19,860	87.5	12,224	10,025	121.9	5,162	9,835	52.5			
- Северно-банатски округ	539	224	235	95.3	16,798	13,825	121.5	8,584	11,396	75.3	8,214	2,429	338.2			
- Јужно-банатски округ	887	300	272	110.3	82,109	27,406	299.6	12,037	5,934	202.8	70,072	21,472	326.3			
- Западно-бачки округ	652	282	275	102.5	78,783	70,531	111.7	5,713	20,570	27.8	73,070	49,961	146.3			
- Јужно-бачки округ	1,890	1,523	1,492	102.1	415,595	216,653	191.8	74,895	56,365	132.9	340,700	160,288	212.6			
- Сремски округ	633	246	234	105.1	20,274	12,937	156.7	12,086	11,692	103.4	8,188	1,245	657.7			
1.4.3. Косово и Метохија	119	121	114	106.1	26,145	3,269	799.8	323	22	1468.2	25,822	3,247	795.3			

СРЕДСТВА ДРУГИХ ПРАВНИХ ЛИЦА
- упоредни подаци из финансијских извештаја за 2005. годину -

у 000 динара

О П И С	СТАЛНА ИМОВИНА			НЕКРЕТНИНЕ, ПОСТРОЈЕЊА, ОПРЕМА И БИОЛОШКА СРЕДСТВА			ДУГОРОЧНИ ФИНАНСИЈСКИ ПЛАСМАНИ			ОБРТНА ИМОВИНА			ЗАЛИХЕ		
	2005	2004	инд.	2005	2004	инд.	2005	2004	инд.	2005	2004	инд.	2005	2004	инд.
УКУПНО ДРУГА ПРАВНА ЛИЦА	39,347,839	35,606,484	110.5	35,902,012	33,250,741	108.0	2,680,947	1,846,906	145.2	15,596,012	12,457,440	125.2	1,886,656	1,428,807	132.0
1.1. По облику организовања															
- Политичке организације	156,523	149,452	104.7	153,261	147,880	103.6	1,149	1,127	102.0	193,655	122,830	157.7	11,526	2,711	425.2
- Друштвене организације	5,412,155	4,598,193	117.7	3,785,988	3,271,294	115.7	1,594,699	1,276,791	124.9	2,251,456	1,832,505	122.9	287,860	197,509	145.7
- Удружења грађана	5,715,538	5,116,824	111.7	5,146,716	4,706,318	109.4	220,739	203,380	108.5	4,491,384	3,629,311	123.8	236,816	155,209	152.6
- Установе	11,744,323	11,231,308	104.6	11,246,286	10,880,944	103.4	212,178	163,875	129.5	4,165,786	3,063,750	136.0	1,217,589	942,332	129.2
- Верске организације	20,466	16,095	127.2	20,466	16,095	127.2				1,234	1,068	115.5	682	615	110.9
- Остали облици	16,298,834	14,494,612	112.4	15,549,295	14,228,210	109.3	652,182	201,733	323.3	4,492,497	3,807,976	118.0	132,183	130,431	101.3
1.2. По величини															
- Мала	27,050,199	25,561,569	105.8	24,119,970	23,572,750	102.3	2,527,108	1,734,359	145.7	12,000,375	8,708,282	137.8	1,483,668	1,043,280	142.2
- Средња	3,132,989	3,162,891	99.1	2,902,213	2,951,363	98.3	133,273	89,667	148.6	1,828,034	1,751,925	104.3	211,563	193,673	109.2
- Велика	9,164,651	6,882,024	133.2	8,879,829	6,726,628	132.0	20,566	22,880	89.9	1,767,603	1,997,233	88.5	191,425	191,854	99.8
1.3. По облику својине															
- Без ознаке својине	12,676,010	11,268,891	112.5	10,414,383	9,458,797	110.1	1,837,303	1,499,273	122.5	7,581,415	5,877,962	129.0	554,551	404,240	137.2
- Друштвена својина	1,655,436	1,603,414	103.2	1,555,919	1,510,216	103.0	98,914	92,880	106.5	2,270,410	1,943,950	116.8	44,733	36,276	123.3
- Приватна својина	2,530,136	2,155,971	117.4	2,230,882	1,971,332	113.2	116,171	28,060	414.0	1,860,472	1,174,747	158.4	828,076	548,413	151.0
- Задружна својина	42,388	42,624	99.4	42,124	42,174	99.9	264	450	58.7	9,200	7,107	129.4	82		
- Мешовита својина	3,058,455	1,265,301	241.7	2,929,923	1,237,694	236.7	24,371	17,716	137.6	700,314	1,085,346	64.5	9,766	6,135	159.2
- Државна својина	19,385,414	19,270,283	100.6	18,728,781	19,030,528	98.4	603,924	208,527	289.6	3,174,201	2,368,328	134.0	449,448	433,743	103.6
1.4. По подручјима															
1.4.1. Централна Србија	23,806,351	20,778,402	114.6	22,199,928	19,839,538	111.9	976,534	456,151	214.1	13,145,008	10,716,707	122.7	1,657,038	1,257,181	131.8
- Град Београд	19,912,462	17,063,164	116.7	18,736,855	16,153,570	116.0	559,586	438,017	127.8	10,720,205	8,891,426	120.6	1,126,488	885,522	127.2
- Мачвански округ	223,019	206,084	108.2	220,811	203,927	108.3	1,929	1,915	100.7	191,855	125,617	152.7	28,906	20,942	138.0
- Колубарски округ	201,811	208,661	96.7	200,343	207,361	96.6	1,380	1,271	108.6	78,890	49,886	158.1	19,317	10,545	183.2
- Подунавски округ	117,971	111,409	105.9	117,380	110,824	105.9	216	206	104.9	110,802	80,641	137.4	50,641	39,098	129.5
- Браничевски округ	292,635	286,011	102.3	290,203	285,053	101.8	1,796	315	570.2	230,189	235,404	97.8	51,688	40,143	128.8
- Шумадијски округ	284,969	262,757	108.5	282,248	260,141	108.5	1,966	1,986	99.0	124,120	78,768	157.6	39,364	24,418	161.2
- Поморавски округ	191,120	167,692	114.0	188,715	166,002	113.7	1,190	966	123.2	184,346	152,817	120.6	16,014	10,392	154.1
- Борски округ	45,251	18,518	244.4	45,222	18,489	244.6				44,400	20,806	213.4	11,451	3,319	345.0
- Зајечарски округ	228,080	224,814	101.5	225,606	223,766	100.8	2,085	996	209.3	133,125	127,344	104.5	16,171	15,268	105.9
- Златиборски округ	324,583	316,019	102.7	324,066	315,666	102.7	480	223	215.2	89,545	72,133	124.1	8,756	7,675	114.1
- Моравички округ	255,878	252,170	101.5	254,357	250,819	101.4	852	816	104.4	109,774	77,368	141.9	35,755	20,563	173.9
- Рашки округ	515,687	491,793	104.9	507,882	487,333	104.2	4,404	3,242	135.8	302,008	217,815	138.7	63,979	52,046	122.9
- Расински округ	197,726	197,817	100.0	197,303	197,218	100.0	280	466	60.1	143,730	91,434	157.2	60,268	32,968	182.8
- Нишавски округ	667,142	681,410	97.9	263,125	672,662	39.1	398,991	4,299	9,281.0	431,543	324,550	133.0	57,227	43,311	132.1
- Топлички округ	32,808	29,841	109.9	32,807	29,685	110.5	1	156	0.6	20,292	16,581	122.4	1,778	1,917	92.7
- Пиротски округ	47,721	48,648	98.1	47,231	48,343	97.7	214	214	100.0	37,517	35,935	104.4	12,770	10,415	122.6
- Јабланички округ	205,493	160,553	128.0	204,681	158,304	129.3	469	496	94.6	134,427	68,975	194.9	44,263	27,874	158.8
- Пчињски округ	61,995	51,041	121.5	61,093	50,375	121.3	695	567	122.6	58,240	49,207	118.4	12,202	10,765	113.3
1.4.2. Војводина	15,493,672	14,798,653	104.7	13,655,268	13,383,034	102.0	1,704,413	1,390,755	122.6	2,400,976	1,719,772	139.6	228,389	171,152	133.4
- Северно-бачки округ	427,603	372,966	114.6	355,569	342,125	103.9	37,705	29,003	130.0	189,037	190,940	99.0	47,886	41,036	116.7
- Средње-банатски округ	226,746	219,942	103.1	220,065	213,747	103.0	6,085	5,587	108.9	94,290	71,375	132.1	9,814	11,016	89.1
- Северно-банатски округ	191,492	173,812	110.2	184,598	171,279	107.8	6,451	2,074	311.0	93,625	72,274	129.5	7,982	7,463	107.0
- Јужно-банатски округ	1,984,188	1,635,065	121.4	507,063	444,977	114.0	1,476,931	1,189,785	124.1	352,350	285,555	123.4	16,744	16,103	104.0
- Западно-бачки округ	420,660	365,159	115.2	415,152	362,040	114.7	3,948	1,494	264.3	132,413	87,086	152.0	41,086	28,216	145.6
- Јужно-бачки округ	12,002,184	11,793,540	101.8	11,733,201	11,611,901	101.0	172,222	161,732	106.5	1,460,167	950,920	153.6	92,924	60,887	152.6
- Сремски округ	240,799	238,169	101.1	239,620	236,965	101.1	1,071	1,080	99.2	79,094	61,622	128.4	11,953	6,431	185.9
1.4.3. Косово и Метохија	47,816	29,429	162.5	46,816	28,169	166.2				50,028	20,961	238.7	1,229	474	259.3

СРЕДСТВА ДРУГИХ ПРАВНИХ ЛИЦА
- упоредни подаци из финансијских извештаја за 2005. годину -

у 000 динара

О П И С	КРАТ. ПОТРАЖ., ПЛАСМАНИ И ГОТОВИНА			ОДЛОЖЕНА ПОРЕСКА СРЕДСТВА			ГУБИТАК ИЗНАД ВИСИНЕ КАПИТАЛА			УКУПНА СРЕДСТВА		
	2005	2004	инд.	2005	2004	инд.	2005	2004	инд.	2005	2004	инд.
УКУПНО ДРУГА ПРАВНА ЛИЦА	13,704,068	11,024,826	124.3	5,288	3,807	138.9	1,598,139	1,017,143	157.1	56,541,990	49,081,067	115.2
1.1. По облику организовања												
- Политичке организације	182,129	120,119	151.6				36,081	34,539	104.5	386,259	306,821	125.9
- Друштвене организације	1,963,121	1,634,829	120.1	475	167	284.4	156,249	99,476	157.1	7,819,860	6,530,174	119.7
- Удружења грађана	4,250,804	3,470,862	122.5	3,764	3,240	116.2	1,180,411	723,491	163.2	11,387,333	9,469,626	120.3
- Установе	2,947,242	2,121,366	138.9	955	52	1,836.5	210,259	145,790	144.2	16,120,368	14,440,848	111.6
- Верске организације	552	453	121.9					21,700		17,163		126.4
- Остали облици	4,360,220	3,677,197	118.6	94	348	27.0	15,139	13,847	109.3	20,806,470	18,316,435	113.6
1.2. По величини												
- Мала	10,511,469	7,661,195	137.2	5,238	3,807	137.6	1,549,767	965,029	160.6	40,600,341	35,234,880	115.2
- Средња	1,616,421	1,558,252	103.7	50			48,372	52,114	92.8	5,009,395	4,966,930	100.9
- Велика	1,576,178	1,805,379	87.3							10,932,254	8,879,257	123.1
1.3. По облику својине												
- Без ознаке својине	7,022,531	5,469,977	128.4	4,333	3,745	115.7	1,384,290	868,714	159.3	21,641,715	18,015,567	120.1
- Друштвена својина	2,225,677	1,907,674	116.7				6,323	5,706	110.8	3,932,169	3,553,070	110.7
- Приватна својина	1,032,155	626,334	164.8	241			92,990	44,423	209.3	4,483,598	3,375,141	132.8
- Задружна својина	9,118	7,107	128.3					83		51,588	49,814	103.6
- Мешовита својина	690,548	1,079,211	64.0				2,037	3,813	53.4	3,760,806	2,354,460	159.7
- Државна својина	2,724,039	1,934,523	140.8	714	62	1,151.6	112,499	94,404	119.2	22,672,114	21,733,015	104.3
1.4. По подручјима												
1.4.1. Централна Србија	11,484,043	9,456,112	121.4	3,927	3,414	115.0	1,355,407	845,244	160.4	38,306,766	32,340,353	118.4
- Град Београд	9,593,281	8,005,009	119.8	436	895	48.7	1,077,725	668,198	161.3	31,710,392	26,622,788	119.1
- Мачвански округ	162,895	104,675	155.6	54			20,800	7,428	280.0	435,674	339,129	128.5
- Колубарски округ	59,567	39,341	151.4	6			13,830	9,293	148.8	294,531	267,840	110.0
- Подунавски округ	60,161	41,448	145.1		95		7,557	9,779	77.3	236,330	201,829	117.1
- Браничевски округ	175,380	192,929	90.9	3,121	2,332	133.8	11,424	7,865	145.3	534,248	529,280	100.9
- Шумадијски округ	84,727	54,339	155.9	29	11	263.6	69,053	32,090	215.2	478,142	373,615	128.0
- Поморавски округ	168,326	142,425	118.2	6			8,717	5,077	171.7	384,183	325,586	118.0
- Борски округ	32,924	17,462	188.5	25	25	100.0	5,913	3,736	158.3	95,564	43,060	221.9
- Зајечарски округ	116,954	112,076	104.4				5,228	2,793	187.2	366,433	354,951	103.2
- Златиборски округ	80,772	64,458	125.3	17			20,437	18,769	108.9	434,565	406,921	106.8
- Моравички округ	73,961	56,758	130.3	58	47	123.4	12,138	8,167	148.6	377,790	337,705	111.9
- Рашки округ	237,962	165,769	143.6	67			13,159	13,817	95.2	830,854	723,425	114.9
- Расински округ	83,462	58,464	142.8		2		13,046	10,448	124.9	354,502	299,699	118.3
- Нишавски округ	374,295	281,232	133.1	21	7	300.0	66,002	43,166	152.9	1,164,687	1,049,126	111.0
- Топлички округ	18,514	14,664	126.3				370	305	121.3	53,470	46,727	114.4
- Пиротски округ	24,660	25,520	96.6	87			2,658	2,056	129.3	87,896	86,639	101.5
- Јабланички округ	90,164	41,101	219.4				7,132	2,024	352.4	347,052	231,552	149.9
- Пчињски округ	46,038	38,442	119.8				218	233	93.6	120,453	100,481	119.9
1.4.2. Војводина	2,171,226	1,548,227	140.2	1,361	393	346.3	242,732	171,899	141.2	18,137,380	16,690,324	108.7
- Северно-бачки округ	141,142	149,892	94.2	9	12	75.0	24,875	15,357	162.0	641,515	579,263	110.7
- Средње-банатски округ	84,370	60,359	139.8	106			14,532	12,907	112.6	335,568	304,224	110.3
- Северно-банатски округ	85,553	64,811	132.0	90			12,597	8,483	148.5	297,714	254,569	116.9
- Јужно-банатски округ	335,058	269,106	124.5	548	346	158.4	10,935	5,496	199.0	2,347,473	1,926,116	121.9
- Западно-бачки округ	91,237	58,862	155.0	90	8	1,125.0	20,966	21,329	98.3	574,039	473,574	121.2
- Јужно-бачки округ	1,366,732	890,008	153.6	511	25	2,044.0	142,137	97,195	146.2	13,604,488	12,841,655	105.9
- Сремски округ	67,134	55,189	121.6	7	2	350.0	16,690	11,132	149.9	336,583	310,923	108.3
1.4.3. Косово и Метохија	48,799	20,487	238.2							97,844	50,390	194.2

ИЗВОРИ СРЕДСТВА ДРУГИХ ПРАВНИХ ЛИЦА

- упоредни подаци из финансијских извештаја за 2005. годину -

у 000 динара

О П И С	КАПИТАЛ			ДУГОРОЧНА РЕЗЕРВИСАЊА			ДУГОРОЧНЕ ОБАВЕЗЕ			КРАТКОРОЧНЕ ОБАВЕЗЕ			ОДЛОЖЕНЕ ПОРЕСКЕ ОБАВЕЗЕ			УКУПНИ ИЗВОРИ		
	2005	2004	ннд.	2005	2004	ннд.	2005	2004	ннд.	2005	2004	ннд.	2005	2004	ннд.	2005	2004	ннд.
УКУПНО ДРУГА ПРАВНА ЛИЦА	39,783,296	35,887,865	110.9	1,933,991	417,725	463.0	1,652,870	1,447,754	114.2	13,115,105	11,288,314	116.2	56,728	39,409	143.9	56,541,990	49,081,067	115.2
1.1. По облику организовања																		
- Политичке организације	220,472	175,789	125.4	3			13,496	12,996	103.8	152,288	118,036	129.0				386,259	306,821	125.9
- Друштвене организације	6,128,115	5,049,654	121.4	10,260	7,799	131.6	54,810	37,256	147.1	1,626,223	1,433,245	113.5	452	2,220	20.4	7,819,860	6,530,174	119.7
- Удружења грађана	4,917,353	4,718,951	104.2	59,126	43,814	134.9	531,798	506,878	104.9	5,844,054	4,166,229	140.3	35,002	33,754	103.7	11,387,333	9,469,626	120.3
- Установе	11,749,732	11,296,784	104.0	35,119	33,360	105.3	406,014	288,861	140.6	3,913,897	2,820,225	138.8	15,606	1,618	964.5	16,120,368	14,440,848	111.6
- Верске организације	6,614	2,150	307.6							15,086	15,013	100.5				21,700	17,163	126.4
- Остали облици	16,761,010	14,644,537	114.5	1,829,483	332,752	549.8	646,752	601,763	107.5	1,563,557	2,735,566	57.2	5,668	1,817	311.9	20,806,470	18,316,435	113.6
1.2. По величини																		
- Мала	27,641,949	25,324,229	109.2	1,774,737	387,489	458.0	1,411,968	1,253,482	112.6	9,752,945	8,265,105	118.0	18,742	4,575	409.7	40,600,341	35,234,880	115.2
- Средња	3,207,707	3,221,495	99.6	119,716	5,173	2,314.2	156,926	100,169	156.7	1,521,357	1,639,366	92.8	3,689	727	507.4	5,009,395	4,966,930	100.9
- Велика	8,933,640	7,342,141	121.7	39,538	25,063	157.8	83,976	94,103	89.2	1,840,803	1,383,843	133.0	34,297	34,107	100.6	10,932,254	8,879,257	123.1
1.3. По облику својине																		
- Без ознаке својине	12,587,495	11,211,358	112.3	191,432	52,431	365.1	603,420	558,739	108.0	8,223,873	6,156,039	133.6	35,495	37,000	95.9	21,641,715	18,015,567	120.1
- Друштвена својина	1,987,272	1,871,682	106.2	1,700,772	352,641	482.3	15,244	1,072	1,422.0	228,829	1,327,659	17.2	52	16	325.0	3,932,169	3,553,070	110.7
- Приватна својина	2,025,332	1,667,741	121.4	6,914	5,864	117.9	370,747	231,758	160.0	2,069,123	1,469,156	140.8	11,482	622	1,846.0	4,483,598	3,375,141	132.8
- Задружна својина	48,374	45,442	106.5							3,214	4,372	73.5				51,588	49,814	103.6
- Мешовита својина	3,375,301	1,587,252	212.7				4,028	7,634	52.8	380,406	758,614	50.1	1,071	960	111.6	3,760,806	2,354,460	159.7
- Државна својина	19,759,522	19,504,390	101.3	34,873	6,789	513.7	659,431	648,551	101.7	2,209,660	1,572,474	140.5	8,628	811	1,063.9	22,672,114	21,733,015	104.3
1.4. По подручјима																		
1.4.1. Централна Србија	23,858,349	20,880,954	114.3	1,907,817	414,297	460.5	1,501,002	1,326,610	113.1	10,989,222	9,681,925	113.5	50,376	36,567	137.8	38,306,766	32,340,353	118.4
- Град Београд	19,985,515	17,234,479	116.0	1,892,651	393,407	481.1	857,169	719,894	119.1	8,925,116	8,239,683	108.3	49,941	35,325	141.4	31,710,392	26,622,788	119.1
- Мачвански округ	254,570	250,835	101.5	2,055	2,142	95.9	15,556	1,574	988.3	163,482	84,578	193.3	11			435,674	339,129	128.5
- Колубарски округ	218,537	218,530	100.0	767	2,259	34.0	4,189	410	1,021.7	70,987	46,589	152.4	51	52	98.1	294,531	267,840	110.0
- Подунавски округ	144,449	131,581	109.8	1,973	1,973		1,206	1,206		91,879	67,069	137.0	2			236,330	201,829	117.1
- Браничевски округ	416,246	437,034	95.2	1,558	5,964	26.1	2,141	1,623	131.9	114,295	84,659	135.0	8			534,248	529,280	100.9
- Шумадијски округ	241,368	215,778	111.9	1,029	970	106.1	10,659	3,589	297.0	225,017	153,246	146.8	69	32	215.6	478,142	373,615	128.0
- Поморавски округ	277,965	249,682	111.3	360	607	59.3	1,029	892	115.4	104,815	74,405	140.9	14			384,183	325,586	118.0
- Борски округ	47,321	21,812	216.9	137	129	106.2	34	34	100.0	48,071	21,018	228.7	1	67	1.5	95,564	43,060	221.9
- Зајечарски округ	251,003	244,566	102.6	277	55	503.6	2,504			112,649	110,330	102.1				366,433	354,951	103.2
- Златиборски округ	311,576	332,607	93.7	1,038	267	388.8	5,459	1,500	363.9	116,492	72,477	160.7		70		434,565	406,921	106.8
- Моравички округ	257,631	254,213	101.3	272	94	289.4	25,366	7,245	350.1	94,521	76,153	124.1				377,790	337,705	111.9
- Рашки округ	530,296	499,436	106.2	4,345	3,701	117.4	5,744	6,547	87.7	290,469	213,741	135.9				830,854	723,425	114.9
- Расински округ	231,706	223,723	103.6	277	188	147.3	564	608	92.8	121,711	75,180	161.9	244			354,502	299,699	118.3
- Нишавски округ	333,500	240,823	138.5	259	424	61.1	559,783	571,717	97.9	271,110	235,142	115.3	35	1,020	3.4	1,164,687	1,049,126	111.0
- Топлички округ	44,152	39,336	112.2	10			31	100	31.0	9,277	7,291	127.2				53,470	46,727	114.4
- Пиротски округ	65,367	64,043	102.1	556	387	143.7	1,156			20,817	22,209	93.7				87,896	86,639	101.5
- Јабланички округ	167,963	159,056	105.6	1,849	1,180	156.7	3,583	5,178	69.2	173,657	66,137	262.6	1			347,052	231,552	149.9
- Пчињски округ	79,184	63,420	124.9	377	550	68.5	6,035	4,493	134.3	34,857	32,018	108.9				120,453	100,481	119.9
1.4.2. Војводина	15,852,287	14,978,364	105.8	26,174	3,428	763.5	151,868	121,144	125.4	2,100,699	1,584,546	132.6	6,352	2,842	223.5	18,137,380	16,690,324	108.7
- Северно-бачки округ	341,873	325,801	104.9	301	523	57.6	13,273	12,844	103.3	286,054	238,190	120.1	14	1,905	0.7	641,515	579,263	110.7
- Средње-банатски округ	241,249	231,033	104.4	275	377	72.9	1,814	1,973	91.9	92,214	70,825	130.2	16	16	100.0	335,568	304,224	110.3
- Северно-банатски округ	195,135	183,478	106.4	1,246	43	2,897.7	6,346	1,020	622.2	94,977	70,025	135.6	10	3	333.3	297,714	254,569	116.9
- Јужно-банатски округ	1,959,287	1,588,365	123.4	2,345	771	304.2	2,398	135	1,776.3	383,105	336,344	113.9	338	501	67.5	2,347,473	1,926,116	121.9
- Западно –бачки округ	461,259	391,370	117.9	1,199	1,053	113.9	17,843	17,223	103.6	93,738	63,928	146.6				574,039	473,574	121.2
- Јужно-бачки округ	12,393,230	12,012,646	103.2	20,328	569	3,572.6	109,971	87,345	125.9	1,075,563	740,698	145.2	5,396	397	1,359.2	13,604,488	12,841,655	105.9
- Сремски округ	260,254	245,671	105.9	480	92	521.7	223	604	36.9	75,048	64,536	116.3	578	20	2,890.0	336,583	310,923	108.3
1.4.3. Косово и Метохија	72,660	28,547	254.5							25,184	21,843	115.3				97,844	50,390	194.2