

**Н А Р О Д Н А   Б А Н К А   С Р Б И Ј Е**

---

**ДИРЕКЦИЈА ЗА РЕГИСТРЕ И ПРИНУДНУ НАПЛАТУ  
ОДЕЉЕЊЕ ЗА РЕГИСТРЕ И БОНИТЕТ**

## **С А О П Ш Т Е Њ Е**

**О РЕЗУЛТАТИМА ПОСЛОВАЊА  
ПРИВРЕДНИХ ДРУШТАВА И ЗАДРУГА У РЕПУБЛИЦИ СРБИЈИ  
ОСТВАРЕНИМ У 2008. ГОДИНИ**

**- упоредни подаци из финансијских извештаја за 2007. и 2008. годину -**

---

**Београд, мај 2009. године**

## РЕЗУЛТАТИ ПОСЛОВАЊА ПРИВРЕДНИХ ДРУШТАВА И ЗАДРУГА ОСТВАРЕНИ У 2008. ГОДИНИ<sup>1</sup>

### I ПРИВРЕДНА ДРУШТАВА И ЗАДРУГЕ – УКУПНО

Ефекти светске финансијске кризе у другој половини 2008. године пренели су се и на реални сектор и одразили се на привредна кретања<sup>2</sup> и пословање привредних друштава и задруга у Републици Србији.

У 2008. години заустављен је позитиван тренд пословања из претходне године, као и тренд раста запослености. Привредна друштва су исказала негативан нето финансијски резултат, а неповољна финансијска структура, негативан нето обртни капитал и висок износ недостајућег капитала одразили су се на повећање неликвидности.

Остварени резултати пословања концентрисани су у малом броју привредних друштава. Сто привредних друштава која су пословала са нето губитком исказало је 54.8% укупног нето губитка свих привредних друштава, а она учествују у укупним средствима са 23.3%, капиталу са 27.4%, кумулираним губицима са 49.1% и у броју запослених са свега 11.5%. С друге стране, сто привредних друштава која су пословала са нето добитком остварило је 32.3% укупно исказаног нето добитка свих привредних друштава, а њихово учешће у укупним средствима је 12.5%, капиталу 15.9% и у броју запослених 7.5%.

У Републици Србији у 2008. години, 105,748 привредних друштава и задруга (у даљем тексту: привредна друштва) било је обавезно да поднесе финансијске извештаје, а исте је поднело 92,832 или 87.8%.

Услед неисправности у састављању финансијских извештаја остало је необрађено<sup>3</sup> 2,998 или 3,2% укупно предатих финансијских извештаја.

---

<sup>1</sup> Основ за израду саопштења представљају подаци из одобрених финансијских извештаја за 2008. годину и из усвојених финансијских извештаја за 2007. годину, које су привредна друштва и задруге доставили Народној банци Србије у складу са прописима којима се уређује рачуноводство: Закон о рачуноводству и ревизији („Сл. гласник РС“, бр. 46/2006) и подзаконска акта донета на основу овог Закона – Правилник о Контном оквиру и садржини рачуна у Контном оквиру за привредна друштва, задруге, друга правна лица и предузетнике („Сл. гласник РС“, бр. 114/2006, 119/2008 и 9/2009) и Правилник о обрасцима и садржини позиција у обрасцима финансијских извештаја за привредна друштва, задруге, друга правна лица и предузетнике („Сл. гласник РС“, бр. 114/2006 и 119/2008). Привредна друштва и задруге примењују МРС/МСФИ почев од 2004. године.

<sup>2</sup> Основне карактеристике макроекономских кретања српске привреде у 2008. години огледају се у расту бруто домаћег производа (5.4%) и привредне активности (физички обим индустријске производње 1.1%), расту извоза (24.3%) и увоза (24.0%), номиналном повећању просечних нето зарада (18.0%), кретању укупне инфлације нешто изнад пројектованих оквира (6.8%), базе инфлације изнад горње границе циљаног распона односно 10.1%, расту трошкова живота (7.9%), расту цена индустријских производа (9.0%) и цена пољопривредних производа (13.5%), као и у изузетно високом спољно-трговинском дефициту од 12.0 милијарди УСД који је већи за 23.6% у односу на 2007. годину, Статистички билтен НБС, фебруар 2009. године.

<sup>3</sup> Необрађени финансијски извештаји садрже низ рачунских и логичких неисправности и формалних недостатака, о чему су привредна друштва имала увид преко интернет стране НБС уз писмено обавештење, али до израде Саопштења нису отклонили уочене недостатке. У необрађеним финансијским извештајима није обухваћено 0.4% (4,244) запослених и мање од 0.5% износа основних финансијских позиција (укупна актива 0.3%, кумулирани губици 0.3%, капитал 0.2%, укупни приходи и укупни расходи 0.3%, нето добитак и нето губитак 0.3%).

ПРИВРЕДНА ДРУШТВА	2008	2007	Индекс
	Број	Број	
<b>I Укупно привредна друштва</b>	<b>105,748</b>	<b>98,128</b>	<b>107.8</b>
<b>II Привредна друштва која су предала финансијски извештај (1+2)</b>	<b>92,832</b>	<b>88,614</b>	<b>104.8</b>
1. Обрађени финансијски извештаји	89,834	87,549	102.6
- попуњени обрасци	85,501	83,407	102.5
- празни обрасци	4,333	4,142	104.6
2. Финансијски извештаји који нису обрађени - неисправни	2,998	1,065	281.5
<b>III Привредна друштва која нису предала финансијски извештај (I-II)</b>	<b>12,916</b>	<b>9,514</b>	<b>135.8</b>

У 2008. години био је запослен 1,118,771 радник, што је у односу на претходну годину више за 5,122 радника, пре свега као резултат повећаног броја привредних друштава.

Више од четвртине (25.8%) привредних друштава у Републици Србији чине привредна друштва у којима није било запослених. Истовремено, привредна друштва у којима је било до 10 запослених, а која су по стандардима Европске уније сврстана у микро предузећа, чине 86.2% од укупног броја друштава.

Број запослених	Привредна друштва				Индекс
	2008		2007		
	Број	Учешће	Број	Учешће	
без запослених	23,176	25.8	22,707	25.9	102.1
1 запослени	18,609	20.8	17,945	20.5	103.7
од 2 до 5 запослених	26,823	29.9	26,689	30.5	100.5
од 6 до 10 запослених	8,721	9.7	8,145	9.3	107.1
од 11 до 50 запослених	9,297	10.3	8,919	10.2	104.2
од 50 до 250 запослених	2,638	2.9	2,545	2.9	103.7
више од 250 запослених	570	0.6	599	0.7	95.2
<b>УКУПНО</b>	<b>89,834</b>	<b>100.0</b>	<b>87,549</b>	<b>100.0</b>	<b>102.6</b>

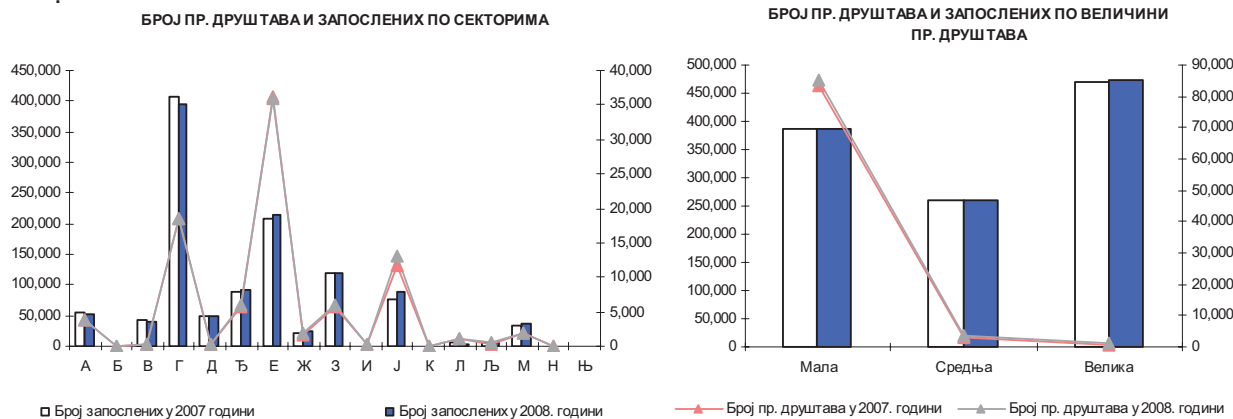
Највећи број привредних друштава (95.1%) су мала<sup>4</sup> привредна друштва, у којима је било запослено 386,005 радника. У великим привредним друштвима која чине свега 1.0%, било је запослено 472,267 радника.

По секторској<sup>5</sup> структури највећи број привредних друштава, односи се на секторе: Е - трговина на велико и мало... 36,039 или 40.1%, Г- прерађивачка индустрија 18,518 или 20.6% и Ј - активности у вези са некретнинама... 13,108 или 14.6%.

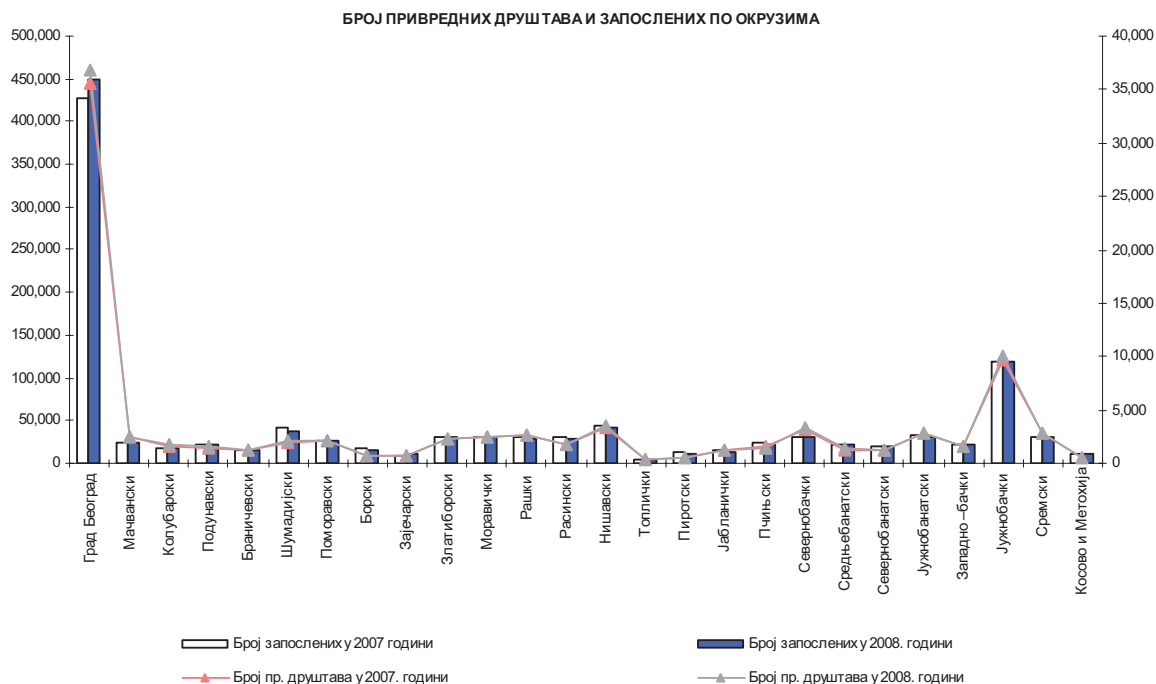
<sup>4</sup> Према критеријумима прописаним Законом о рачуноводству и ревизији („Сл. гласник РС“, бр. 46/2006) привредна друштва се разврставају на велика, средња и мала. У средња привредна друштва разврстана су она која су на дан 31. децембра 2008. године испуњавала најмање два од следећих критеријума: просечан број запослених од 50 до 250, годишњи приход од 221.502 до 886.010 хиљада динара и просечна вредност пословне имовине од 88.601 до 443.005 хиљада динара.

<sup>5</sup> Сектори по класификацији делатности су: А-Пољопривреда, лов, шумарство и водопривреда; Б-Рибарство; В-Вађење руда и камена; Г-Прерађивачка индустрија; Д-Производња, снабдевање електричном енергијом, гасом и водом; Ђ-Грађевинарство; Е-Трговина на велико и мало, оправка моторних возила, мотоцикала и предмета за личну употребу и домаћинство, Ж-Хотели и ресторани, З-Саобраћај, складиштење и везе; И-Финансијско посредовање; Ј-Активности у вези са некретнинама, изнајмљивање и пословне активности; К-Државна управа, одбрана и обавезно социјално осигурање; Л-Образовање; Љ-Здравствени и социјални рад; М-Остале комуналне, друштвене и личне услужне делатности; Н-Приватна домаћинства са запосленим лицима, Њ-Екстериторијалне организације и тела.

Око две трећине радника било је запослено у три сектора и то: Г- прерађивачка индустрија 393,500 или 35.2%, Е - трговина на велико и мало... 214,294 или 19.2% и З - саобраћај, складиштење и везе 118,786 или 10.6%.



У Централној Србији пословало је 65,908 привредних друштава, која су запошљавала 833,921 радника, што је за 0.9% више у односу на претходну годину, док је у Војводини пословало 23,398 привредних друштава са 274,596 радника или 0.6% мање у односу на претходну годину. По окрузима раст броја запослених у односу на претходну годину остварен је на територији града Београда за 5.0%, затим у Зајечарском округу за 4.3% и у Подунавском округу за 4.0%. Број запослених највише је смањен у односу на претходну годину у Топличком округу и то за 15.0%.

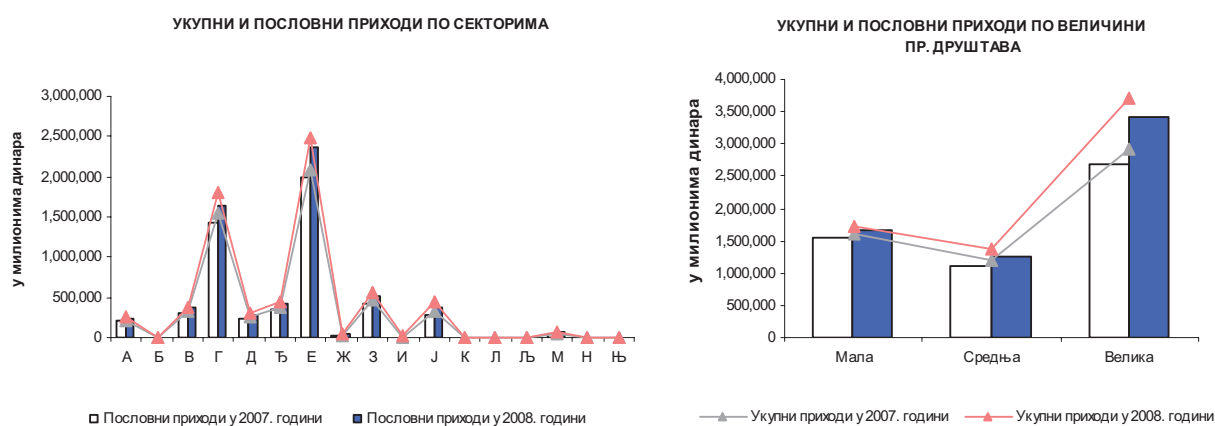


## 1. РЕЗУЛТАТИ ПОСЛОВАЊА

### 1.1 Приходи и расходи

Привредна друштва у Републици Србији су у 2008. години, исказала *укупне приходе*<sup>6</sup> у износу од 6,825,288 милиона динара и *укупне расходе*<sup>7</sup> у износу од 6,836,858 милиона динара, што у односу на претходну годину представља повећање за 19.3%, односно за 20.8%.

Више од половине укупних прихода остварила су привредна друштва из два сектора и то: Е - трговина на велико и мало... 2,492,128 милиона динара и Г- прерађивачка индустрија 1,798,639 милиона динара, који су у односу на претходну годину већи за 19.3% односно 16.3%.



Велика привредна друштва остварила су више од половине (3,719,670 милиона динара) укупних прихода, који су у односу на претходну годину већи за 28.0%.

Привредна друштва са територије Централне Србије остварила су више од две трећине (4,866,898 милиона динара) укупних прихода у Републици Србији, а у односу на претходну годину већи су за 19.7%. Преко две трећине укупних прихода привредних друштава са територије Централне Србије, односно 68.2% остварила су привредна друштва са територије Града Београда. Привредна друштва са територије Војводине остварила су 1,941,968 милиона динара укупних прихода, од чега се на Јужно - бачки округ односи 58.4%.

Више од половине укупних расхода исказала су привредна друштва из два сектора и то: Е - трговина на велико и мало... 2,465,503 милиона динара и Г- прерађивачка индустрија 1,790,834 милиона динара, а у односу на претходну годину већи су за 22.1% односно 18.0%.

<sup>6</sup> Основни финансијски резултати пословања привредних друштава и задруга (Прилог 1)

<sup>7</sup> Основни финансијски резултати пословања привредних друштава и задруга (Прилог 2.1 и Прилог 2.2)



Од укупних расхода, на велика привредна друштва односи се више од половине (3,776,991 милион динара), а у односу на претходну годину већи су за 27.8%.

Привредна друштва са територије Централне Србије исказала су више од две трећине укупних расхода (4,883,035 милиона динара), а у односу на претходну годину већи су за 20.9%. Преко две трећине (68.2%) укупних расхода привредних друштава са територије Централне Србије, односи се на привредна друштва са територије Града Београда. Привредна друштва са територије Војводине исказала су укупне расходе у износу од 1,933,363 милиона динара, од чега се на Јужно-бачки округ односи 57.7%.

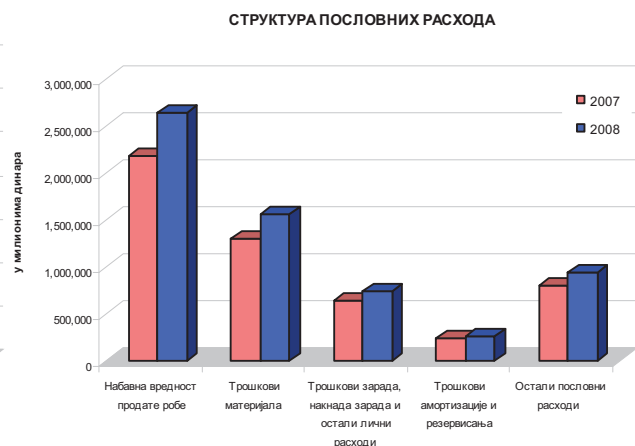
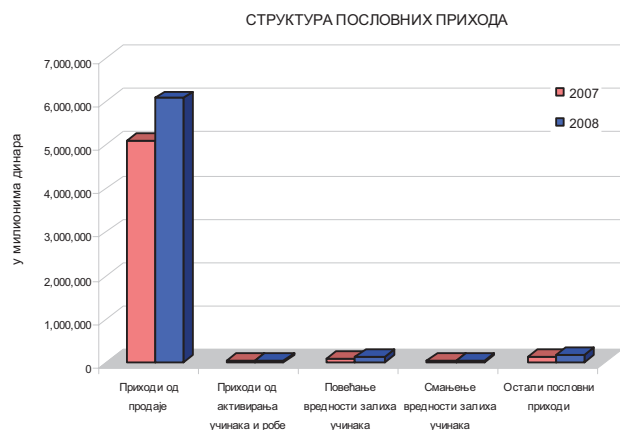
Структура укупних прихода и расхода дата је у прегледу који следи.

у милионима динара

ПРИВРЕДНА ДРУШТВА	Износ		Индекс
	2008	2007	
А Укупни приходи	6,825,288	5,719,520	119.3
Б Укупни расходи	6,836,858	5,660,028	120.8
1. Пословни приходи	6,327,813	5,323,466	118.9
2. Пословни расходи	6,131,805	5,160,656	118.8
I Пословни добитак/губитак	196,008	162,810	120.4
1. Финансијски приходи	243,611	157,748	154.4
2. Финансијски расходи	475,803	201,874	235.7
II Финансијски добитак/губитак	- 232,192	- 44,126	526.2
1. Остали приходи	253,864	238,306	106.5
2. Остали расходи	229,250	297,498	77.1
III Остали добитак/губитак	24,614	- 59,192	

У укупним приходима највеће учешће од 92.7% имају *пословни приходи*<sup>8</sup>, а у укупним расходима *пословни расходи* од 89.7%.

<sup>8</sup> Сто привредних друштава са највећим пословним приходима (Прилог 3)



Иако су привредна друштва из пословних прихода покрила пословне расходе, укупним приходима нису покривени укупни расходи. Покривеност расхода приходима по секторима дата је у прегледу који следи.

О П И С	% покривености	
	Укупних расхода укупним приходима	Пословних расхода пословним приходима
<b>ПРИВРЕДНА ДРУШТВА - УКУПНО</b>	99.8	103.2
<b>По секторима</b>		
А-Пољопривреда, лов, шумарство и водопривреда	98.1	101.3
Б-Рибарство	91.7	96.3
В-Вађење руда и камена	97.1	100.6
Г-Прерађивачка индустрија	100.4	103.5
Д-Производња и снабдевање електричном енергијом, гасом и водом	89.4	93.1
Ђ-Грађевинарство	103.9	108.3
Е-Трговина на велико и мало...	101.1	103.5
Ж-Хотели и ресторани	93.0	97.4
З-Саобраћај, складиштење и везе	97.7	104.2
И-Финансијско посредовање	114.5	104.4
Ј- Активности у вези са некретностима, изнајмљивање и пословне активности	101.6	107.2
К- Државна управа, одбрана, обавезно социјално осигурање	82.6	84.8
Л- Образовање	105.5	105.0
Љ-Здравствени и социјални рад	98.3	96.4
М- Остале комуналне друштвене и личне услужне делатности	95.8	97.5
Н- Приватна домаћинства са запосленим лицима		
Њ- Екстериторијалне организације и тела		

У 2008. години привредна друштва су исказала *добитак из пословних активности* у износу од 196,008 милиона динара, који је у односу на претходну годину већи за 20.4%. С друге стране, *негативан финансијски резултат*, који је исказан у износу од 232,192 милиона динара, пет пута је већи у односу на претходну годину. Повећање негативног финансијског резултата пре свега је последица тога што су привредна друштва ефекте обрачунате,

уговорене валутне клаузуле највећим делом исказала на терет текућих финансијских расхода односно негативних курсних разлика<sup>9</sup>, као и повећања расхода камата.

## 1.2 Нето финансијски резултат

Привредна друштва у Републици Србији су у 2008. години на укупном нивоу исказала *негативан нето финансијски резултат*<sup>10</sup> у износу од 37,113 милиона динара, за разлику од претходне године када је исказан позитиван нето финансијски резултат. *Нето добитак*<sup>11</sup> исказало је 53,769 привредних друштава, *нето губитак*<sup>12</sup> 27,342 друштва, а без исказаног нето финансијског резултата пословало је 4,390 привредних друштава.

РЕЗУЛТАТИ ПОСЛОВАЊА	у милионима динара			
	2008		2007	
	Износ	Број друштава	Износ	Број друштава
1. Укупан нето добитак	299,343	53,769	328,856	53,280
2. Укупан нето губитак	336,456	27,342	279,027	25,243
<b>НЕТО ФИНАНСИЈСКИ РЕЗУЛТАТ</b>	<b>-37,113</b>		<b>49,829</b>	

Највећи негативан нето финансијски резултат исказала су велика привредна друштва у износу од 71,263 милиона динара, привредна друштва која послују у сектору Д - производња и снабдевање електричном енергијом, гасом и водом 34,122 милиона динара и у сектору З – саобраћај и везе... 21,135 милиона динара, затим привредна друштва која послују на територији Града Београда 22,670 милиона динара и Јужно - банатског округа 12,856 милиона динара.

Иако су, по секторима, највећи негативан нето финансијски резултат исказала привредна друштва која послују у сектору Д - производња и снабдевање електричном енергијом, гасом и водом у овом сектору је негативан нето финансијски резултат смањен у односу на претходну годину за две трећине. Негативан нето финансијски резултат смањен је у односу на претходну годину и у Борском округу за 95.3 % и Браничевском округу за 75.4%.

Привредна друштва која су пословала у сектору А – пољопривреда, лов, шумарство и водопривреда и у сектору З – саобраћај, складиштење и везе, затим средња привредна друштва, као и привредна друштва са територије Града Београда и Јужно – банатског округа у 2008. години су исказала негативан нето финансијски резултат, за разлику од 2007. године када су исказала позитиван нето финансијски резултат.

Највећи *позитиван нето финансијски резултат* у 2008. години исказала су мала привредна друштва у износу од 35,165 милиона динара, привредна друштва која послују у сектору Е - трговина на велико и мало... 20,454 милиона динара и у сектору Ђ –

<sup>9</sup> Изменама и допунама подзаконских аката Закона о рачуноводству и ревизији („Сл. гласник РС“, бр. 46/2006), привредна друштва су имала могућност да ефекте обрачунате, уговорене валутне клаузуле не искажу у финансијским расходима текућег периода, већ на временским разграничењима.

<sup>10</sup> Нето финансијски резултат привредних друштава и задруга (Прилог 4)

<sup>11</sup> Сто привредних друштава са највећим нето добитком (Прилог 5.1)

<sup>12</sup> Сто привредних друштава са највећим нето губитком (Прилог 5.2)



грађевинарство 15,131 милион динара, као и привредна друштва која послују у Јужно-бачком округу 16,561 милион динара.

Позитиван нето финансијски резултат је смањен у односу на претходну годину у сектору Г – прерађивачка индустрија за 89.6% и у сектору Е - трговина на велико и мало... за 67.6%, затим код малих привредних привредних друштава за 45.0% и у Мачванском округу за 74.1%.

Привредна друштва која су пословала у Златиборском и Нишавском округу у 2008. години исказала су позитиван нето финансијски резултат, за разлику од 2007. године када су исказала негативан нето финансијски резултат.

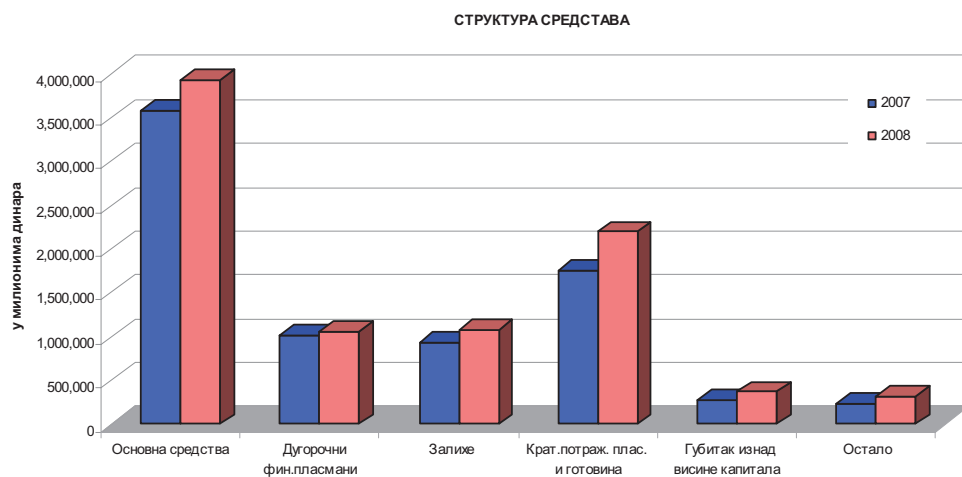
## 2. СРЕДСТВА И ИЗВОРИ СРЕДСТАВА

### 2.1 Средства

Укупна средства<sup>13</sup> привредних друштава Републике Србије, са стањем на дан 31. децембра 2008. године, исказана су у износу од 8,931,698 милиона динара, што је за 14.8% више него претходне године.

У структури укупне билансне активе, улагања у *сталну имовину* износе 5,204,701 милион динара, а у *обртну имовину* 3,340,955 милиона динара.

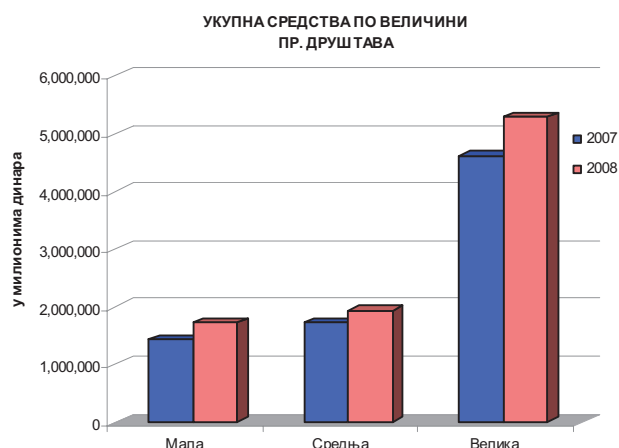
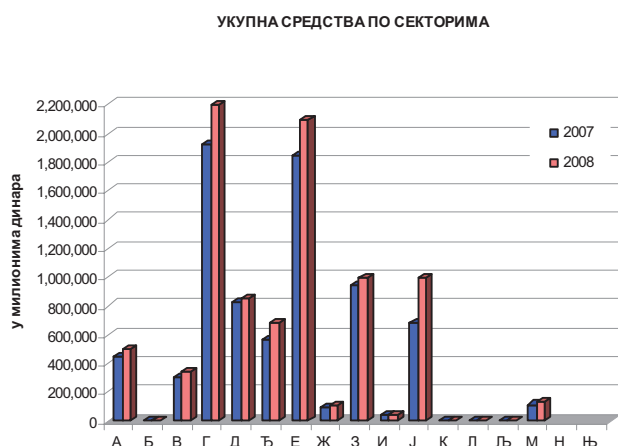
Улагања у *основна средства* (некретнине, постројења, опрема и биолошка средства) чине 75.6% сталне имовине, док у структури обртне имовине *краткорочна потраживања, пласмани и готовина* учествују са 65.8%, а *залихе* са 32.1%.



Највеће учешће у укупним средствима<sup>14</sup> имају привредна друштва из сектора Г - прерађивачка индустрија 24.5% и сектора Е - трговина на велико и мало ... 23.4%.

<sup>13</sup> Средства привредних друштава и задруга (Прилог 6.1 и Прилог 6.2)

<sup>14</sup> Сто привредних друштава са највећим укупним средствима (Прилог 7)

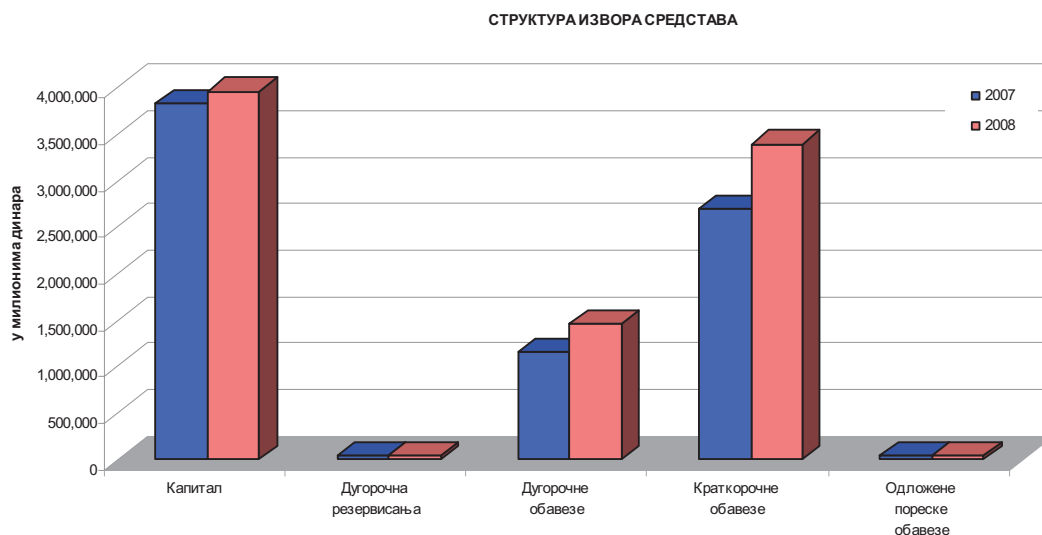


Велика привредна друштва располажу са нешто мање од две трећине (5,287,251 милион динара средстава), која су у односу на претходну годину већа за 14.3%.

Привредна друштва са територије Централне Србије располажу са три четвртине (6,871,652 милиона динара) средстава, од чега се на Град Београд односи 70.5%. Укупна средства привредних друштава са територије Војводине износе 2,005,761 милион динара, од чега се на Јужно бачки округ односи 51.5%.

## 2.2. Извори средстава

У структури укупних извора средстава<sup>15</sup> капитал учествује са 44.4%, краткорочне обавезе са 38.1%, а дугорочне обавезе са 16.4%.



<sup>15</sup> Извори средстава привредних друштава и задруга (Прилог 8)

У структури капитала<sup>16</sup>, основни капитал износи 3,233,723 милиона динара, нераспоређени добитак 935,289 милиона динара, резерве и ревалоризационе резерве 782,300 милиона динара, неуплаћени уписани капитал 21,324 милиона динара и губитак 996.976 милиона динара. Нереализовани добици по основу хартија од вредности расположивих за продају<sup>17</sup> износе 11,825 милиона динара, а нереализовани губици 15,261 милион динара.

Највећи износ капитала<sup>18</sup> имају привредна друштва у сектору Г - прерађивачка индустрија 826,379 милиона динара и сектору Е - трговина на велико и мало... 795,476 милиона динара, као и велика привредна друштва 2,635,620 милиона динара.

На територију Централне Србије односи се 3,071,514 милиона динара или 77.4% капитала привредних друштава (Град Београд 2,205,294 милиона динара), а на територију Војводине 867,998 милиона динара или 21.9% капитала (Јужно - бачки округ 494,543 милиона динара).

Учешће сопственог капитала<sup>19</sup> у укупним изворима финансирања смањено је са 45.4% у 2007. години на 40.1% у 2008. години, што указује на погоршање финансијске структуре привредних друштава и финансирање средстава већим делом из позајмљених извора. Укупне обавезе су у 2008. години повећане у односу на претходну годину, и то дугорочне за 26.1%, а краткорочне за 26.2%. Степен задужености је висок тако да је 1 динар позајмљеног капитала покривен са 0.67 динара сопственог капитала (претходне године 0.83 динара).

Највеће учешће сопственог капитала у изворима финансирања имају привредна друштва из сектора Д - производња и снабдевање електричном енергијом, гасом и водом 73.6%, А - пољопривреда, лов, шумарство и водопривреда 53.7%, М - Остале комуналне, друштвене и личне услужне делатности 51.2% и З – саобраћај, складиштење и везе 50.1%, док најмање учешће имају привредна друштва из сектора Г - прерађивачка индустрија 29.3%. Сопствени капитал великих привредних друштава учествује са 46.9% у укупним изворима финансирања тих друштава.

Са стањем на дан 31. децембра 2008. године, кумулирани губици привредних друштава износе 1,361,509 милиона динара и већи су за 23.7% у односу на претходну годину. Губици до висине капитала износе 996,976 милиона динара, а губици изнад висине капитала износе 364,533 милиона динара.

у милионима динара

КУМУЛИРАНИ ГУБИЦИ	2008		2007	
	Износ	Број друштава	Износ	Број друштава
1. Губици до висине капитала	996,976	33,685	820,828	31,741
2. Губици изнад висине капитала	364,533	20,726	280,045	18,738
<b>УКУПНО</b>	<b>1,361,509</b>		<b>1,100,873</b>	

<sup>16</sup> Структура капитала привредних друштава и задруга (Прилог 9.1 и Прилог 9.2)

<sup>17</sup> Измене МРС 39 и МСФИ 7 усвојене ради ублажавања последица светске финансијске кризе условиле су измену подзаконских аката Закона о рачуноводству и ревизији, крајем 2008. године, којом је привредним друштвима омогућено да добитак односно губитак настао услед промене вредности хартија од вредности због светске финансијске кризе третирају као текућу флукуацију цене акција и исти исказу на терет капитала, као нереализовани добитак односно губитак на акцијама расположивим за продају.

<sup>18</sup> Сто привредних друштава са највећим капиталом (Прилог 10)

<sup>19</sup> Капитал умањен за губитак изнад висине капитала и неуплаћени уписани капитал

Од укупних кумулираних губитака<sup>20</sup> на привредна друштва из сектора Г - прерађивачка индустрија односи се 34.2% и сектора Д – производња и снабдевање електричном енергијом, гасом и водом 15.9%, док се на велика привредна друштва односи 62.4%.

Посматрано по окрузима, највише кумулираних губитака или 47.8% односи се на Град Београд, а на Јужно-бачки округ 6.7%.

Висок износ кумулираних губитака има за последицу смањење сопственог капитала, тако да на нивоу привредних друштава Републике Србије у 2008. години, стопа изгубљеног капитала износи 27.5% (претходне године 23.8%). Највишу стопу изгубљеног капитала од 42.0% има сектор Г - прерађивачка индустрија, затим мала привредна друштва 36.8% и привредна друштва која послују у Шумадијском округу 68.7%.

Привредна друштва у Републици Србији, са стањем на дан 31. децембра 2008. године, имају исказане укупне кредите (дугорочне и краткорочне) у износу од 2,055,991 милиона динара који су за 51.0% већи у односу на кумулиране губитке.

Највећи износ кредита од 564,894 милиона динара користио је сектор Г – прерађивачка индустрија и сектор Е - трговина на велико и мало... 473,099 милиона динара који су у односу на кумулиране губитке већи за 21.5% односно 175.7%. Сектор Ј - активности у вези са некретнинама... користио је 368,863 милиона динара кредита који су у односу на кумулиране губитке већи за 297.7%.

О П И С	Кумулирани губици (у милионима динара)	Стопа изгубљеног капитала	Укупни кредити (у милионима динара)	Однос кредита и кумулираних губитака
<b>ПРИВРЕДНА ДРУШТВА - УКУПНО</b>	1,361,509	27.5	2,055,991	151.0
<b>По секторима</b>				
А-Пољопривреда, лов, шумарство и водопривреда	52,783	16.5	68,727	130.2
Б-Рибарство	1,148	28.9	1,300	113.2
В-Вађење руда и камена	79,783	34.4	88,492	110.9
Г-Прерађивачка индустрија	464,972	42.0	564,894	121.5
Д-Производња и снабдевање електричном енергијом, гасом и водом	216,404	25.6	52,847	24.4
Ђ-Грађевинарство	54,497	19.7	162,280	297.8
Е-Трговина на велико и мало...	171,606	19.0	473,099	275.7
Ж-Хотели и ресторани	17,098	25.4	24,810	145.1
З-Саобраћај, складиштење и везе	190,202	27.5	217,448	114.3
И-Финансијско посредовање	484	3.8	17,428	3,600.5
Ј- Активности у вези са некретнинама, изнајмљивање и пословне активности	92,753	23.2	368,863	397.7
К- Државна управа, одбрана, обавезно социјално осигурање	71	161.9	16	22.6
Л- Образовање	723	44.0	785	108.6
Љ-Здравствени и социјални рад	1,906	46.6	1,141	59.9
М- Остале комуналне друштвене и личне услужне делатности	17,079	20.4	13,860	81.2
Н- Приватна домаћинства са запосленим лицима				
Њ- Екстериторијалне организације и тела				

<sup>20</sup> Сто привредних друштава са највећим кумулираним губицима (Прилог 11)

Негативан нето обртни капитал привредних друштава у Републици Србији у 2008. години износи 86,788 милиона динара и за тај износ је стална имовина финансирана из краткорочних извора што упућује на неповољну финансијску структуру и недовољну ликвидност. Укупне залихе, са стањем на дан 31. децембра 2008. године, износе 1,071,798 милиона динара тако да је за остварени ниво пословања недостајало 1,158,586 милиона динара дугорочног капитала.

Негативан нето обртни капитал у највећем износу исказала су привредна друштва у сектору З – саобраћај, складиштење и везе 54,888 милиона динара, В – вађење руда и камена 46,275 милиона динара и Ђ – грађевинарство 33,753 милиона динара, затим велика привредна друштва 85,111 милиона динара и привредна друштва са територије Града Београда 72,014 милиона динара и Борског округа 21,783 милиона динара.

С друге стране, позитиван нето обртни капитал исказала су привредна друштва која су пословала у сектору Г - прерађивачка индустрија 45,708 милиона динара, Е - трговина на велико и мало... 37,002 милиона динара, Ј - активности у вези са некретнинама... 10,786 милиона динара, затим мала привредна друштва 1,406 милиона динара, као и привредна друштва у Јужно-бачком 19,628 милиона динара, Расинском 15,890 милиона динара, Подунавском 13,915 милиона динара и Златиборском округу 10,454 милиона динара.

Пословање привредних друштава посматрано преко изабраног броја показатеља у 2008. години указује на угрожену профитабилност у односу на претходну годину, затим на тенденцију смањења учешћа сопственог капитала у укупним изворима финансирања односно на повећање обавеза уз повећан ризик плаћања камата и смањену ликвидност.

О П И С	Стопа приноса на ук. средства после опорезивања		Стопа приноса на соп. капитал после опорезивања		Радио сопственог капитала		Општи радио ликвидности		Радио покрића камата	
	2008	2007	2008	2007	2008	2007	2008	2007	2008	2007
<b>ПРИВРЕДНА ДРУШТВА - УКУПНО</b>	0.9	2.0	-1.0	1.5	41.9	47.2	0.99	1.02	0.89	1.69
<b>По секторима</b>										
А-Пољопривреда, лов, шумарство и водопривреда	-0.5	2.4	-2.6	1.8	55.2	59.9	0.97	0.97		1.73
Б-Рибарство	-4.2	-2.5	-13.8	-7.7	39.8	43.4	1.27	1.14	-2.70	-2.95
В-Вађење руда и камена	-2.6	-0.4	-7.4	-3.6	47.6	52.1	0.66	0.79	-2.50	-0.41
Г-Прерађивачка индустрија	1.8	3.4	0.4	4.2	32.0	34.6	1.06	1.06	1.25	1.91
Д-Производња и снабдевање електричном енергијом, гасом и водом	-3.8	-12.8	-5.4	-17.1	74.5	78.4	0.98	1.08	-11.39	-34.99
Ђ-Грађевинарство	4.2	5.0	7.1	8.9	33.5	36.7	0.90	0.89	2.67	3.37
Е-Трговина на велико и мало...	2.4	5.1	2.9	9.1	36.0	41.4	1.04	1.01	2.15	4.78
Ж-Хотели и ресторани	-2.7	-1.6	-6.4	-4.5	50.1	56.4	0.66	0.59	-3.40	-1.20
З-Саобраћај, складиштење и везе	-0.5	2.8	-4.2	2.9	51.5	55.7	0.78	0.90	0.18	2.88
И-Финансијско посредовање	6.9	8.2	9.1	12.7	31.0	54.8	1.43	1.64	2.52	9.02
Ј- Активности у вези са некретнинама, изнајмљивање и пословне активности	1.8	5.6	1.1	10.8	32.2	40.5	1.04	1.26	1.61	6.09
К- Државна управа, одбрана, обавезно социјално осигурање	-31.4	-46.7			-35.6	-30.5	0.25	0.26	-661.32	-80.95
Л- Образовање	8.3	7.2	23.2	21.0	31.0	30.4	0.72	0.71	11.90	10.84
Љ-Здравствени и социјални рад	-0.4	-1.2	-6.7	-5.5	32.2	37.7	0.78	0.77	-0.08	-0.80
М- Остале комуналне друштвене и личне услужне делатности	-2.2	-0.5	-4.6	-1.5	55.6	63.2	0.74	0.73	-3.93	-0.84
Н- Приватна домаћинства са запосленим лицима		66.7		66.7		100.0				
Њ- Екстериторијалне организације и тела										

## II ПРИВРЕДНА ДРУШТВА ПО ОДАБРАНИМ СЕГМЕНТИМА

### 1. Новооснована привредна друштва

У Републици Србији у 2008. години пословало је 8,918 новооснованих привредних друштава, што је 9.9% од укупног броја привредних друштава. Број новооснованих привредних друштава мањи је за 6.0% у односу на претходну годину.

Највише новооснованих привредних друштава је из сектора Е - трговина на велико и мало... 34.3%, затим малих привредних друштава 99.2% и на територији Града Београда 44.4% и Јужно – бачког округа 11.8%.

У новооснованим привредним друштвима било је запослено 17,999 радника или 1.6% од укупно запослених у привредним друштвима Републике Србије.

У тим привредним друштвима највише радника било је запослено у сектору Г - прерађивачка индустрија 33.1%, затим у малим привредним друштвима 75.9%, на територији Града Београда 47.2% и Јужно-бачког округа 9.1%.

За разлику од претходне године када су исказала позитиван нето финансијски резултат у износу од 1,470 милиона динара, у 2008. години новооснована привредна друштва исказала су *негативан нето финансијски резултат* у износу од 2,217 милиона динара.

О П И С	Износ (у милионима динара)	Индекс (2008/2007)	% учешћа у привредним друштвима Републике Србије
Укупни приходи	63,897	117.9	0.9
Укупни расходи	65,797	125.4	1.0
Нето добитак	4,446	104.8	1.5
Нето губитак	6,663	240.5	2.0
<b>Негативан нето финансијски резултат</b>	<b>2,217</b>	<b>-</b>	<b>6.0</b>

Укупна средства новооснованих привредних друштава, са стањем на дан 31. децембра 2008. године, износе 153,024 милиона динара. Структура средстава дата је у прегледу који следи.

О П И С	Износ (у милионима динара)	Индекс (2008/2007)	% учешћа у привредним друштвима Републике Србије
Стална имовина	97,549	132.4	1.9
Обртна имовина*	50,544	63.7	1.5
- Залихе	14,944	36.0	1.4
- Потраживања	17,867	99.2	1.2
Губитак изнад висине капитала	4,931	275.7	1.4
<b>Укупна средства</b>	<b>153,024</b>	<b>98.9</b>	<b>1.7</b>

\*У обртну имовину укључена су одложена пореска средства

Капитал новооснованих привредних друштава чини нешто више од једне трећине (39.8%) укупних извора средстава тих друштава. Структура извора средстава дата је у прегледу који следи.

О П И С	Износ (у милионима динара)	Индекс (2008/2007)	% учешћа у привредним друштвима Републике Србије
Капитал	60,838	101.8	1.5
Дугорочна резервисања	190	308.8	0.4
Дугорочне обавезе	20,549	47.6	1.4
Краткорочне обавезе*	71,447	137.9	2.1
-Краткорочне финансијске обавезе	35,680	205.7	3.5
-Обавезе из пословања	32,416	103.7	1.8
<b>Укупни извори средстава</b>	<b>153,024</b>	<b>98.9</b>	<b>1.7</b>

\*У краткорочним обавезама укључене су одложене пореске обавезе

Кумулирани губици износе 6,783 милиона динара од чега се на губитке изнад висине капитала односи 72.7%, док је стопа изгубљеног капитала код ових привредних друштава 11.7%.

## 2. Јавна предузећа

У 2008. години у Републици Србији пословало је 467 јавних предузећа<sup>21</sup> у којима је било запослено 116,305 радника, што је 0.5% од укупног броја привредних друштава односно 10.4% од укупно запослених у привредним друштвима. У односу на претходну годину број запослених је смањен за 3.5%, што је пре свега последица реструктурирања и приватизације јавних предузећа извршених у току 2008. године.

Највећи број јавних предузећа је пословао у сектору Д - производња и снабдевање електричном енергијом, гасом и водом 193, затим малих предузећа 248 и предузећа на територији Града Београда 55 и Јужно – бачког округа 40.

Највише радника било је запослено у јавним предузећима која послују у сектору З - саобраћај, складиштење и везе 41.3%, затим у великим предузећима 73.6%, као и предузећима на територији Града Београда 55.7% и Јужно - бачког округа 8.7%.

Јавна предузећа су, и у 2008. години, исказала *негативан нето финансијски резултат* у износу од 27,890 милиона динара, што је у односу на претходну годину више за 69.6%. Истовремено, од укупно исказаног негативног нето финансијског резултата свих привредних друштава 75.1% односи се на јавна предузећа.

О П И С	Износ (у милионима динара)	Индекс (2008/2007)	% учешћа у привредним друштвима Републике Србије
Укупни приходи	421,636	110.8	6.2
Укупни расходи	449,580	113.6	6.6
Нето добитак	9,012	92.5	3.0
Нето губитак	36,902	140.9	11.0
<b>Негативан нето финансијски резултат</b>	<b>27,890</b>	<b>169.6</b>	<b>75.1</b>

<sup>21</sup> Наведени број предузећа, односи се на јавна предузећа која су финансијске извештаје предала Народној банци Србије у складу са Законом о рачуноводству и ревизији („Сл.гласник РС“ бр.46/2006). Остала јавна предузећа била су обвезници на предају финансијских извештаја Управи за трезор, према Закону о буџетском систему („Службени гласник РС“ бр. 9/02, 87/02 и 66/05).



Средства јавних предузећа, са стањем на дан 31. децембра 2008. године, износе 1,531,101 милион динара и чине 17.1% од укупно ангажованих средстава свих привредних друштава. Структура средстава дата је у прегледу који следи.

О П И С	Износ (у милионима динара)	Индекс (2008/2007)	% учешћа у привредним друштвима Републике Србије
Стална имовина	1,343,743	101.7	25.8
Обртна имовина*	164,771	120.7	4.9
- Залихе	19,228	95.3	1.8
- Потраживања	84,723	130.6	5.7
Губитак изнад висине капитала	22,587	92.7	6.2
<b>Укупна средства</b>	<b>1,531,101</b>	<b>103.3</b>	<b>17.1</b>

\* У обртну имовину укључена су одложена пореска средства

Капитал јавних предузећа износи 1,094,966 милиона динара или 71.5% од укупних извора средстава тих предузећа. Структура извора средстава дата је у прегледу који следи.

О П И С	Износ (у милионима динара)	Индекс (2008/2007)	% учешћа у привредним друштвима Републике Србије
Капитал	1,094,966	99.3	27.6
Дугорочна резервисања	7,254	82.3	14.9
Дугорочне обавезе	160,902	108.8	11.0
Краткорочне обавезе*	267,979	120.1	7.8
- Краткорочне финансијске обавезе	44,831	124.9	4.4
- Обавезе из пословања	128,885	115.8	7.1
<b>Укупни извори средстава</b>	<b>1,531,101</b>	<b>103.3</b>	<b>17.1</b>

\*У краткорочним обавезама укључене су одложене пореске обавезе

Кумулирани губици износе 248,420 милиона динара, од чега се на губитке до висине капитала односи 90.9%, док је стопа изгубљеног капитала 18.8%.

### 3. Друштвена предузећа<sup>22</sup>

У Републици Србији у 2008. години је пословало 679 друштвених предузећа, или 0.8% од укупног броја привредних друштава. У друштвеним предузећима било је запослено 21,115 радника што је у односу на претходну годину мање за 34.8%.

Половина друштвених предузећа је пословала у сектору Г - прерађивачка индустрија (24.7%) и сектору Е - трговина на мало и велико... (23.9%). Са аспекта величине, највише друштвених предузећа су мала предузећа 82.9% и предузећа са територије Града Београда 28.0% и Јужно-бачког округа 5.2%.

<sup>22</sup> Ступањем на снагу Закона о привредним друштвима ("Сл. гласник РС", бр.125/2004), престао је да важи Закон о предузећима, изузев одредаба којима је регулисано пословање друштвених предузећа (члан 456) које остају на снази до истека рокова за приватизацију утврђеним законом којим се уређује приватизација.



У друштвеним предузећима која послују у сектору Г - прерађивачка индустрија било је запослено 35.3%, затим у средњим предузећима 40.9% и у предузећима са територије Града Београда 26.8%.

Друштвена предузећа су, као и претходне, и у 2008. години исказала *негативан нето финансијски резултат* у износу од 7,450 милиона динара, али за 20.7% мање од претходне године.

О П И С	Износ (у милионима динара)	Индекс (2008/2007)	% учешћа у привредним друштвима Републике Србије
Укупни приходи	35,449	86.5	0.5
Укупни расходи	42,831	85.1	0.6
Нето добитак	1,343	107.1	0.4
Нето губитак	8,793	82.6	2.6
<b>Негативан нето финансијски резултат</b>	<b>7,450</b>	<b>79.3</b>	<b>20.1</b>

*Средства* друштвених предузећа, са стањем на дан 31. децембра 2008. године, износе 147,449 милиона динара и чине 1.7% од укупно ангажованих средстава свих привредних друштава. Структура средстава дата је у прегледу који следи.

О П И С	Износ (у милионима динара)	Индекс (2008/2007)	% учешћа у привредним друштвима Републике Србије
Стална имовина	52,816	67.6	1.0
Обртна имовина*	54,264	149.0	1.6
- Залихе	8,011	81.3	0.7
- Потраживања	16,684	100.1	1.1
Губитак изнад висине капитала	40,369	109.4	11.1
<b>Укупна средства</b>	<b>147,449</b>	<b>97.4</b>	<b>1.7</b>

\* У обртну имовину укључена су одложена пореска средства

*Обавезе* друштвених предузећа чине више од две трећине (68.7%) од укупних извора средстава тих предузећа. Структура извора средстава дата је у прегледу који следи.

О П И С	Износ (у милионима динара)	Индекс (2008/2007)	% учешћа у привредним друштвима Републике Србије
Капитал	45,563	84.2	1.1
Дугорочна резервисања	343	133.9	0.7
Дугорочне обавезе	17,698	101.7	1.2
Краткорочне обавезе*	83,845	105.2	2.4
- Краткорочне финансијске обавезе	15,564	99.6	1.5
- Обавезе из пословања	34,838	105.3	1.9
<b>Укупни извори средстава</b>	<b>147,449</b>	<b>97.4</b>	<b>1.7</b>

\*У краткорочним обавезама укључене су одложене пореске обавезе

*Кумулирани губици* износе 74,211 милиона динара од чега се на *губитке изнад висине* капитала односи нешто више од половине или 54.4%, док је стопа изгубљеног капитала 93.5%.

#### 4. Задруге

У 2008. години у Републици Србији пословало је 2,226 задруга или 2.5% од укупног броја привредних друштава и у њима је било запослено 9,709 радника, што у односу на претходну годину представља смањење за 11.1%.

Највећи број или 1,323 задруге су пословале у сектору А - пољопривреда, лов, шумарство и водопривреда, у којем је истовремено било запослено и највише радника 74.5%, мале задруге чине 97.5% свих задруга а у њима је било запослено 70.2% радника.

Према оствареним резултатима пословања, задруге су оствариле *негативан нето финансијски резултат* у износу од 1,735 милиона динара.

О П И С	Износ (у милионима динара)	Индекс (2008/2007)	% учешћа у привредним друштвима Републике Србије
Укупни приходи	59,878	116.4	0.9
Укупни расходи	61,569	118.4	0.9
Нето добитак	1,285	104.6	0.4
Нето губитак	3,020	163.0	0.9
<b>Негативан нето финансијски резултат</b>	<b>1,735</b>	<b>277.9</b>	<b>4.7</b>

Укупна средства задруга, са стањем на дан 31. децембра 2008. године износе 62,559 милиона динара. Структура средстава дата је у прегледу који следи.

О П И С	Износ (у милионима динара)	Индекс (2008/2007)	% учешћа у привредним друштвима Републике Србије
Стална имовина	23,912	84.9	0.5
Обртна имовина*	33,716	113.5	1.0
- Залихе	11,487	98.7	1.1
- Потраживања	16,773	123.9	1.1
Губитак изнад висине капитала	4,931	154.4	1.4
<b>Укупна средства</b>	<b>62,559</b>	<b>102.4</b>	<b>0.7</b>

\* У обртну имовину укључена су одложена пореска средства

Обавезе чине 66.6% укупних извора средстава задруга. Структура извора средстава дата је у прегледу који следи.

О П И С	Износ (у милионима динара)	Индекс (2008/2007)	% учешћа у привредним друштвима Републике Србије
Капитал	20,869	98.5	0.5
Дугорочна резервисања	381	85.9	0.8
Дугорочне обавезе	5,064	105.9	0.3
Краткорочне обавезе*	36,245	104.6	1.1
- Краткорочне финансијске обавезе	5,329	132.7	0.5
- Обавезе из пословања	26,588	100.6	1.5
<b>Укупни извори средстава</b>	<b>62,559</b>	<b>102.4</b>	<b>0.7</b>

\*У краткорочним обавезама укључене су одложене пореске обавезе

Кумулирани губици износе 11,050 милиона динара од чега се на губитке до висине капитала односи 55.4%, а стопа изгубљеног капитала је 40.9%.

### 5. Привредна друштва у стечају и ликвидацији

У Републици Србији су пословала 1,884 привредна друштва која су са стањем на дан 31. децембра 2008. године била у поступку стечаја или ликвидације, што је за 2.1% мање у односу на претходну годину.

У овим привредним друштвима било је запослено 6,359 радника, што представља смањење за 15.5% у односу на претходну годину.

Од укупног броја привредних друштава над којима је отворен поступак стечаја или ликвидације највећи број се односи на мала привредна друштва 96.3%, затим на привредна друштва која су пословала у сектору Е - трговина на велико и мало... 40.2%, као и на привредна друштва са територије Града Београда 35.5% и Јужно-бачког округа 8.4%.

Привредна друштва у стечају и ликвидацији, као и претходне, и у 2008. години исказала су *негативан нето финансијски резултат* у износу од 27,821 милион динара.

О П И С	Износ (у милионима динара)	Индекс (2008/2007)	% учешћа у привредним друштвима Републике Србије
Укупни приходи	19,969	65.5	0.3
Укупни расходи	47,060	124.6	0.7
Нето добитак	854	17.6	0.3
Нето губитак	28,675	235.1	8.5
<b>Негативан нето финансијски резултат</b>	<b>27,821</b>	<b>379.4</b>	<b>75.0</b>

*Средства* привредних друштава у стечају и ликвидацији, са стањем на дан 31. децембра 2008. године износе 188,1917 милиона динара. Структура средстава дата је у прегледу који следи.

О П И С	Износ (у милионима динара)	Индекс (2008/2007)	% учешћа у привредним друштвима Републике Србије
Стална имовина	51,667	71.9	1.0
Обртна имовина*	64,949	158.8	1.9
- Залихе	10,503	108.8	1.0
- Потраживања	36,637	250.2	2.5
Губитак изнад висине капитала	72,301	119.7	19.8
<b>Укупна средства</b>	<b>188,917</b>	<b>109.1</b>	<b>2.1</b>

\* У обртну имовину укључена су одложена пореска средства

*Обавезе* учествују са 88.7% у укупним изворима средстава привредних друштава у стечају и ликвидацији. Структура извора средстава дата је у прегледу који следи.

О П И С	Износ (у милионима динара)	Индекс (2008/2007)	% учешћа у привредним друштвима Републике Србије
Капитал	21,307	41.4	0.5
Дугорочна резервисања	617	240.9	1.3
Дугорочне обавезе	15,320	102.2	1.0
Краткорочне обавезе*	151,673	142.5	4.4
- Краткорочне финансијске обавезе	13,218	123.5	1.3
- Обавезе из пословања	63,079	124.1	3.5
<b>Укупни извори средстава</b>	<b>188,917</b>	<b>109.1</b>	<b>2.1</b>

\*У краткорочним обавезама укључене су одложене пореске обавезе

Кумулирани губици износе 134,468 милиона динара, од чега се на губитке изнад висине капитала односи се 53.8%, а стопа изгубљеног капитала код ових привредних друштава је 161.1%.

### 5. Приватизована привредна друштва<sup>23</sup>

У 2008. години у Републици Србији пословало је 1,716 приватизованих привредних друштава, што је за 9.4% више у односу на претходну годину.

Од укупног броја привредних друштава у Републици Србији на приватизована привредна друштва се односи 1.9% и у њима је био запослен 138,871 радник или 12.4%. Број запослених у односу на претходну годину мањи је за 1.6%.

Највише приватизованих привредних друштава пословало је у сектору Г - прерађивачка индустрија 34.6%, затим као мала привредна друштва 66.5%, док је на територији Централне Србије пословало је 67.4%.

Приватизована привредна друштва, за разлику од претходне године, у 2008. години исказала су *негативан нето финансијски резултат* у износу од 750 милиона динара, што чини 2.0% укупно исказаног негативног нето финансијског резултата свих привредних друштава.

О П И С	Износ (у милионима динара)	Индекс (2008/2007)	% учешћа у привредним друштвима Републике Србије
Укупни приходи	516,657	116.0	7.6
Укупни расходи	516,092	117.8	7.5
Нето добитак	29,249	106.6	9.8
Нето губитак	29,999	138.3	8.9
<b>Негативан нето финансијски резултат</b>	<b>750</b>	<b>-</b>	<b>2.0</b>

<sup>23</sup> Приватизована привредна друштва су привредна друштва у којима је у складу са прописима који уређују поступак приватизације извршена трансформација капитала из друштвеног у приватни.

Укупна средства приватизованих привредних друштава, са стањем на дан 31. децембра 2008. године, износе 699,803 милиона динара. Структура средстава дата је у прегледу који следи.

О П И С	Износ (у милионима динара)	Индекс (2008/2007)	% учешћа у привредним друштвима Републике Србије
Стална имовина	387,359	110.7	7.4
Обртна имовина*	292,337	122.0	8.7
- Залихе	94,240	107.5	8.8
- Потраживања	133,107	121.8	8.9
Губитак изнад висине капитала	20,107	136.2	5.5
<b>Укупна средства</b>	<b>699,803</b>	<b>115.8</b>	<b>7.8</b>

\* У обртну имовину укључена су одложена пореска средства

Учешће капитала приватизованих привредних друштава у њиховим укупним изворима средстава је 42.9%. Структура извора средстава дата је у прегледу који следи.

О П И С	Износ (у милионима динара)	Индекс (2008/2007)	% учешћа у привредним друштвима Републике Србије
Капитал	299,947	109.8	7.6
Дугорочна резервисања	4,930	98.5	10.1
Дугорочне обавезе	116,858	119.8	8.0
Краткорочне обавезе*	278,068	121.7	8.1
- Краткорочне финансијске обавезе	95,898	132.8	9.4
- Обавезе из пословања	132,181	118.5	7.2
<b>Укупни извори средстава</b>	<b>699,803</b>	<b>115.8</b>	<b>7.8</b>

\*У краткорочним обавезама укључене су одложене пореске обавезе

Кумулирани губици износе 117,179 милиона динара, од чега се 82.8% односи на губитке до висине капитала, док је стопа изгубљеног капитала приватизованих привредних друштава 29.6%.

## 6. Огранци страних правних лица <sup>24</sup>

У 2008. години пословало је 108 огранака страних правних лица у Републици Србији, што представља 0.1% од укупног броја привредних друштава.

Највише огранака страних правних лица пословало је у сектору Ј - активности у вези са некретнинама... 32.4% и сектору Е - трговина на мало и велико... 25.9%, затим на територији Града Београда 72.2% и Јужно-бачког округа 10.2%.

У огранцима страних правних лица било је запослено 387 радника, што је за 60.6% више у односу на претходну годину.

<sup>24</sup> Огранци страних правних лица су правна лица са седиштем у иностранству, који обављају привредну делатност у Републици Србији, састављају финансијске извештаје на основу чл. 1 став 5. Закона о рачуноводству и ревизији ("Службени гласник РС" бр. 46/2006) и подзаконских аката донетих на основу овог Закона.

Највише радника било је запослено у сектору Ј - активности у вези са некретнинама... 64.9%, као и у огранцима са територије Града Београда 88.4%.

Огранци страних правних лица исказали су *негативан нето финансијски резултат* у износу од 427 милиона динара.

О П И С	Износ (у милионима динара)	Индекс (2008/2007)	% учешћа у привредним друштвима Републике Србије
Укупни приходи	3,531	172,5	0.1
Укупни расходи	3,928	202.0	0.1
Нето добитак	318	111.1	0.1
Нето губитак	745	341.6	0.2
<b>Негативан нето финансијски резултат</b>	<b>427</b>	<b>-</b>	<b>1.1</b>

Укупна средства огранака страних правних лица, са стањем на дан 31. децембра 2008. године, износе 9,095 милиона динара. Структура средстава дата је у прегледу који следи.

О П И С	Износ (у милионима динара)	Индекс (2008/2007)	% учешћа у привредним друштвима Републике Србије
Стална имовина	3,465	192.4	0.1
Обртна имовина*	4,637	194.7	0.1
- Залихе	1,206	483.4	0.1
- Потраживања	1,343	111.8	0.1
Губитак изнад висине капитала	993	345.1	0.3
<b>Укупна средства</b>	<b>9,095</b>	<b>203.4</b>	<b>0.1</b>

\* У обртну имовину укључена су одложена пореска средства

Учешће *обавеза* код огранака страних правних лица, у њиховим укупним изворима средстава износи 96.3%. Структура извора средстава дата је у прегледу који следи.

О П И С	Износ (у милионима динара)	Индекс (2008/2007)	% учешћа у привредним друштвима Републике Србије
Капитал	341	105.2	-
Дугорочна резервисања	6	81.3	-
Дугорочне обавезе	4,480	233.7	0.3
Краткорочне обавезе*	4,268	192.1	0.1
- Краткорочне финансијске обавезе	152	13.5	-
- Обавезе из пословања	3,603	370,3	0.2
<b>Укупни извори средстава</b>	<b>9,095</b>	<b>203.4</b>	<b>0.1</b>

\*У краткорочним обавезама укључене су одложене пореске обавезе

Кумулирани *губици* огранака страних правних лица износе 1,072 милиона динара, од чега се 92.5% односи на *губитке изнад висине капитала*, при чему је стопа изгубљеног капитала 255.0%.









**ОСНОВНИ ФИНАНСИЈСКИ РЕЗУЛТАТ ПОСЛОВАЊА ПРИВРЕДНИХ ДРУШТАВА И ЗАДРУГА - УКУПНО**  
**- упоредни подаци из Финансијских извештаја за 2008. и 2007. годину -**

у 000 динара

ОПИС	ПОСЛОВНИ РАСХОДИ			ФИНАНСИЈСКИ РАСХОДИ			ОСТАЛИ РАСХОДИ			УКУПНИ РАСХОДИ		
	2008	2007	инд.	2008	2007	инд.	2008	2007	инд.	2008	2007	инд.
<b>УКУПНО ПРИВРЕДНА ДРУШТАВА И ЗАДРУГЕ</b>	6,131,804,609	5,160,655,945	118.8	475,803,369	201,874,147	235.7	229,249,643	297,497,766	77.1	6,836,857,621	5,660,027,858	120.8
<b>1.1. По секторима</b>												
А - Пољопривреда, лов, шумарство и водопривреда	228,677,828	196,743,715	116.2	11,943,510	7,606,810	157.0	13,707,479	8,814,282	155.5	254,328,817	213,164,807	119.3
Б - Рибарство	3,914,850	2,780,575	140.8	222,529	169,460	131.3	171,083	165,582	103.3	4,308,462	3,115,617	138.3
В - Вађење руда и камена	364,066,039	301,010,822	120.9	24,938,223	10,582,431	235.7	7,980,918	14,281,546	55.9	396,985,180	325,874,799	121.8
Г - Прерађивачка индустрија	1,595,738,720	1,384,234,488	115.3	140,776,182	71,043,308	198.2	54,318,958	62,829,555	86.5	1,790,833,860	1,518,107,351	118.0
Д - Производња и снабдевање електричном енергијом, гасом и водом	308,169,055	261,421,666	117.9	13,652,311	4,082,955	334.4	14,554,782	94,742,023	15.4	336,376,148	360,246,644	93.4
Ђ - Грађевинарство	380,856,548	325,252,014	117.1	31,083,006	15,507,736	200.4	17,349,133	13,929,344	124.6	429,288,687	354,689,094	121.0
Е - Трговина на велико и мало, оправка моторних возила, мотоцикала и предмета за личну употребу и домаћинство	2,281,172,490	1,909,785,095	119.4	110,153,656	47,006,446	234.3	74,177,350	62,069,485	119.5	2,465,503,496	2,018,861,026	122.1
Ж - Хотели и ресторани	39,179,684	31,416,833	124.7	3,515,358	1,572,414	223.6	1,578,745	2,773,213	56.9	44,273,787	35,762,460	123.8
З - Саобраћај, складиштење и везе	490,951,839	415,246,965	118.2	67,003,267	19,633,426	341.3	21,617,851	22,909,661	94.4	579,572,957	457,790,052	126.6
И - Финансијско посредовање	5,703,445	3,861,316	147.7	4,068,253	1,570,829	259.0	2,823,870	554,799	509.0	12,595,568	5,986,944	210.4
Ј - Активности у вези са некретностима, изнајмљивање и пословне активности	357,087,243	266,227,786	134.1	64,043,967	20,935,281	305.9	18,199,108	11,625,381	156.5	439,330,318	298,788,448	147.0
К - Државна управа, одбрана, обавезно социјално осигурање	103,709	116,969	88.7	2,075	1,099	188.8	12,036	1,560	771.5	117,820	119,628	98.5
Л - Образовање	4,237,714	6,987,236	60.6	80,811	41,238	196.0	69,783	86,975	80.2	4,388,308	7,115,449	61.7
Љ - Здравствени и социјални рад	7,183,727	5,044,581	142.4	203,326	83,457	243.6	151,292	174,264	86.8	7,538,345	5,302,302	142.2
М - Остале комуналне друштвене и личне услужне делатности	64,761,461	50,523,540	128.2	4,116,895	2,037,257	202.1	2,537,255	2,540,096	99.9	71,415,611	55,100,893	129.6
Н - Приватна домаћинства са запосленим лицима	257	2,344	11.0							257	2,344	11.0
Њ - Екстериторијалне организације и тела												
<b>1.2. По величини привредна друштва</b>												
- Мала	1,581,490,520	1,477,232,412	107.1	58,110,065	28,653,394	202.8	51,835,475	39,809,488	130.2	1,691,436,060	1,545,695,294	109.4
- Средња	1,221,900,609	1,068,344,548	114.4	94,182,830	45,123,665	208.7	52,347,428	46,175,144	113.4	1,368,430,867	1,159,643,357	118.0
- Велика	3,328,413,480	2,615,078,985	127.3	323,510,474	128,097,088	252.6	125,066,740	211,513,134	59.1	3,776,990,694	2,954,689,207	127.8

ОПИС	ПОСЛОВНИ РАСХОДИ			ФИНАНСИЈСКИ РАСХОДИ			ОСТАЛИ РАСХОДИ			УКУПНИ РАСХОДИ		
	2008	2007	инд.	2008	2007	инд.	2008	2007	инд.	2008	2007	инд.
<b>1.3. По подручјима</b>												
<b>1.3.1. Централна Србија</b>	4,346,830,561	3,666,909,841	118.5	366,395,484	145,811,332	251.3	169,808,582	225,651,630	75.3	4,883,034,627	4,038,372,803	120.9
- Град Београд	2,936,076,642	2,435,355,587	120.6	272,540,992	98,886,895	275.6	119,338,908	128,930,442	92.6	3,327,956,542	2,863,172,924	125.0
- Мачвански округ	115,110,090	94,535,666	121.8	6,080,980	3,329,856	182.6	4,466,324	4,108,740	108.7	125,657,394	101,974,262	123.2
- Колубарски округ	61,142,933	53,436,499	114.4	3,231,466	1,672,851	193.2	2,318,222	2,957,677	78.4	66,692,621	58,067,027	114.9
- Подунавски округ	148,937,728	121,132,930	123.0	13,590,444	5,524,815	246.0	3,253,476	3,611,229	90.1	165,781,648	130,268,974	127.3
- Браничевски округ	56,245,943	49,951,907	112.6	2,769,886	872,672	317.4	1,101,552	14,344,289	7.7	60,117,381	65,168,868	92.2
- Шумадијски округ	29,711,807	117,547,916	110.3	13,188,914	6,699,511	196.9	5,764,317	6,120,619	94.2	148,665,038	130,368,046	114.0
- Поморавски округ	82,527,421	73,962,468	111.6	5,097,810	2,618,575	194.7	2,256,653	4,173,810	54.1	89,881,884	80,754,853	111.3
- Борски округ	75,543,091	67,930,242	111.2	9,133,113	4,227,338	216.0	2,690,790	16,918,791	15.9	87,366,994	89,076,371	98.1
- Зајечарски округ	23,376,817	18,935,063	123.5	1,434,441	645,895	222.1	904,979	754,861	119.9	25,716,237	20,335,819	126.5
- Златиборски округ	106,850,140	93,170,975	114.7	6,065,915	3,039,091	199.6	2,585,702	8,010,029	32.3	115,501,757	104,220,095	110.8
- Моравички округ	135,039,999	108,394,259	124.6	6,956,866	3,958,977	175.7	3,250,711	3,910,884	83.1	145,247,576	116,264,120	124.9
- Рашки округ	109,974,003	96,505,719	114.0	3,899,103	2,190,873	178.0	4,981,194	12,531,114	39.8	118,854,300	111,227,706	106.9
- Расински округ	78,206,995	75,322,320	103.8	6,377,047	3,453,733	184.6	3,051,145	2,394,898	127.4	87,635,187	81,170,951	108.0
- Нишавски округ	158,175,770	143,351,818	110.3	8,338,838	4,746,361	175.7	7,356,684	11,478,596	64.1	173,871,292	159,576,775	109.0
- Топлички округ	10,080,082	9,359,020	107.7	802,436	164,959	486.4	364,021	432,423	84.2	11,246,539	9,956,402	113.0
- Пиротски округ	26,929,192	23,807,789	113.1	1,880,578	747,147	251.7	1,383,303	938,579	147.4	30,193,073	25,493,515	118.4
- Јабланички округ	41,609,183	34,083,401	122.1	1,912,084	925,404	206.6	1,800,735	1,963,905	91.7	45,322,002	36,972,710	122.6
- Пчињски округ	51,292,725	50,126,262	102.3	3,094,571	2,106,379	146.9	2,939,866	2,070,744	142.0	57,327,162	54,303,985	105.6
<b>13.2. Војводина</b>	1,767,510,068	1,480,124,254	119.4	106,546,219	55,384,680	192.4	59,306,273	71,320,950	83.2	1,933,362,560	1,606,829,784	120.3
- Северно-бачки округ	149,270,039	117,172,209	127.4	9,120,290	4,292,455	212.5	5,531,622	3,891,194	142.2	163,921,951	125,355,858	130.8
- Средње-бачки округ	90,234,730	76,137,483	118.5	6,201,884	2,693,597	230.2	5,019,009	4,682,755	107.2	101,455,623	83,513,835	121.5
- Северно-банатски округ	82,054,691	69,218,850	118.5	6,766,913	4,102,992	164.9	2,710,922	2,048,233	132.4	91,532,526	75,370,075	121.4
- Јужно-банатски округ	174,762,769	162,029,599	107.9	12,363,387	8,365,648	147.8	6,051,936	6,611,195	91.5	193,178,092	177,006,442	109.1
- Западно - бачки округ	100,350,392	85,724,871	117.1	5,545,120	2,801,783	197.9	3,355,514	3,033,123	110.6	109,251,026	91,559,777	119.3
- Јужно-бачки округ	1,024,226,407	853,748,557	120.0	57,799,604	26,976,895	214.3	32,984,487	47,000,975	70.2	1,115,010,498	927,726,427	120.2
- Сремски округ	146,611,040	116,092,685	126.3	8,749,021	6,151,210	142.2	3,652,783	4,053,475	90.1	159,012,844	126,297,370	125.9
<b>1.3.3. Косово и Метохија</b>	17,463,980	13,621,850	128.2	2,861,666	678,235	421.9	134,788	525,186	25.7	20,460,434	14,825,271	138.0
<b>По одабраним сегментима</b>												
<b>1.4. Новооснована привредна друштва</b>	59,429,704	50,431,047	117.8	5,166,591	1,236,821	417.7	1,200,362	793,977	151.2	65,796,657	52,461,845	125.4
<b>1.5. Јавна предузећа</b>	390,630,445	349,597,209	111.7	36,615,108	17,895,158	204.6	22,334,452	28,290,451	78.9	449,580,005	395,782,818	113.6
<b>1.6. Друштвена предузећа</b>	33,183,988	38,872,379	85.4	6,096,810	6,341,607	96.1	3,550,600	5,092,432	69.7	42,831,398	50,306,418	85.1
<b>1.7. Задружна предузећа</b>	56,995,569	49,302,170	115.6	1,373,889	1,057,433	129.9	3,199,576	1,639,146	195.2	61,569,034	51,998,749	118.4
<b>1.8. Прив. друш. у стечају и ликвидацији</b>	15,432,551	13,438,362	114.8	7,321,295	7,107,340	103.0	24,305,807	17,234,535	141.0	47,059,653	37,780,237	124.6
<b>1.9. Приватизована привредна друштва</b>	453,354,057	396,587,244	114.3	45,119,799	21,553,344	209.3	17,618,237	19,907,194	88.5	516,092,093	438,047,782	117.8
<b>1.10. Ограници страних правних лица</b>	3,325,898	1,863,829	178.4	550,413	42,098		51,399	38,194	134.6	3,927,710	1,944,121	202.0

**ОСНОВНИ ФИНАНСИЈСКИ РЕЗУЛТАТ ПОСЛОВАЊА ПРИВРЕДНИХ ДРУШТАВА И ЗАДРУГА - УКУПНО**  
**- Упоредни подаци из Финансијских извештаја за 2008. и 2007. годину -**

у 000 динара

ОПИС	ДОБИТАК ПРЕ ОПОРЕЗИВАЊА			ГУБИТАК ПРЕ ОПОРЕЗИВАЊА			ПОРЕСКЕ И ОСТАЛЕ ОБАВЕЗЕ			НЕТО ДОБИТАК			НЕТО ГУБИТАК		
	2008	2007	инд.	2008	2007	инд.	2008	2007	инд.	2008	2007	инд.	2008	2007	инд.
<b>УКУПНО ПРИВРЕДНА ДРУШТАВА И ЗАДРУГЕ</b>	324,608,046	347,325,676	93.5	336,177,489	287,833,093	116.8	25,543,131	9,663,689	264.3	299,343,199	328,856,168	91.0	336,455,773	279,027,274	120.6
<b>1.1. По секторима</b>															
А - Пољопривреда, лов, шумарство и водопривреда	10,468,489	12,347,467	84.8	15,306,318	8,601,656	177.9	2,139,080	-825,271		10,420,796	13,133,683	79.3	17,397,705	8,562,601	203.2
Б - Рибарство	76,942	99,370	77.4	434,795	259,273	167.7	1,589	471	337.4	75,497	98,689	76.5	434,939	259,063	167.9
В - Вађење руда и камена	1,323,447	8,976,549	14.7	12,820,142	14,156,637	90.6	-204,282	-194,084	105.3	1,263,546	8,265,103	15.3	12,555,959	13,251,107	94.8
Г - Прерађивачка индустрија	109,822,309	110,536,670	99.4	102,017,324	81,645,278	125.0	5,283,911	4,604,618	114.8	104,555,977	105,911,600	98.7	102,034,903	81,624,826	125.0
Д - Производња и снабдевање електричном енергијом, гасом и водом	681,012	1,033,038	65.9	36,242,635	103,648,745	35.0	-1,439,213	-8,767,869	16.4	1,279,859	988,140	129.5	35,402,269	94,835,978	37.3
Ђ - Грађевинарство	29,511,228	30,362,831	97.2	12,621,469	11,304,762	111.6	1,758,911	1,804,231	97.5	27,666,957	28,534,219	97.0	12,536,109	11,280,381	111.1
Е - Трговина на велико и мало, оправка моторних возила, мотоцикала и предмета за личну употребу и домаћинство	90,582,424	97,336,970	93.1	63,958,212	27,902,538	229.2	6,170,443	6,354,501	97.1	84,463,979	90,984,193	92.8	64,010,210	27,904,262	229.4
Ж - Хотели и ресторани	2,094,774	2,942,102	71.2	5,210,851	4,773,261	109.2	99,522	281,503	35.4	1,763,998	2,691,657	65.5	4,979,597	4,804,319	103.6
З - Саобраћај, складштитење и везе	33,005,653	35,819,016	92.1	46,306,792	19,089,352	242.6	7,833,785	2,336,893	335.2	25,119,424	34,025,094	73.8	46,254,348	19,632,323	235.6
И - Финансијско посредовање	2,011,315	2,658,948	75.6	182,590	96,313	189.6	207,845	274,678	75.7	1,804,041	2,384,979	75.6	183,161	97,022	188.8
Ј - Активности у вези са некретностима, изнајмљивање и пословне активности	41,586,005	41,407,138	100.4	34,759,008	11,784,097	295.0	3,599,061	3,617,962	99.5	37,564,980	38,206,140	98.3	34,337,044	12,201,061	281.4
К - Државна управа, одбрана, обавезно социјално	811	2,558	31.7	21,343	26,569	80.3	48	255	18.8	763	2,303	33.1	21,343	26,569	80.3
Л - Образовање	413,106	404,648	102.1	169,620	207,609	81.7	37,564	34,411	109.2	376,211	370,952	101.4	170,289	208,324	81.7
Љ - Здравствени и социјални рад	359,882	286,360	125.7	487,442	381,380	127.8	17,133	16,676	102.7	342,994	269,847	127.1	487,687	381,543	127.8
М - Остале комуналне друштвене и личне услужне делатности	2,670,649	3,112,010	85.8	5,638,691	3,955,623	142.5	37,734	124,714	30.3	2,644,177	2,989,568	88.4	5,649,953	3,957,895	142.8
Н - Приватна домаћинства са запосленим лицима			1									1			257
Њ - Екстериторилалне организације и тела															
<b>1.2. По величини привредна друштва</b>															
- Мала	110,552,238	115,689,057	95.6	68,186,797	43,614,209	156.3	7,200,834	8,141,013	88.5	103,137,797	107,637,376	95.8	67,973,190	43,703,541	155.5
- Средња	77,008,160	84,592,529	91.0	73,622,185	49,099,023	149.9	4,400,432	3,729,410	118.0	72,414,025	81,328,622	89.0	73,428,482	49,564,526	148.1
- Велика	137,047,648	147,044,090	93.2	194,368,507	195,119,861	99.6	13,941,865	-2,206,734		123,791,377	139,890,170	88.5	195,054,101	185,759,207	105.0



## СПИСАК 100 ПРИВРЕДНИХ ДРУШТАВА СА НАЈВЕЋИМ ПОСЛОВНИМ ПРИХОДИМА У 2008. ГОДИНИ

Р. бр.	ЈМБ	Назив правног лица	Место	Величина	Сектор	Округ	Пословни приходи	Број запошљених	Нето добитак	Нето губитак	Укупна актива	Капитал	Губитак изнад висине капитала	Губитак до висине капитала	Кумулирани губици
1	20084693	НИСАД	Нови Сад	Велико	В-Вађење руда и камена	Јужно-бачки	304.284,213	12.182	0	3.862,081	170.229,974	91.497,007	13.788,352	13.788,352	13.788,352
2	20053658	ЈП ЕПС	Београд	Велико	Е-Трговина на велико и ...	Град Београд	94.991,529	396	0	2.395,964	376.416,273	303.340,100	19.455,735	19.455,735	19.455,735
3	07342691	U.S. STEEL SERBIA DOO	Смедерво	Велико	Г-Прерађивачка индустрија	Подунавски	85.939,541	5.723	436,729	0	41.963,943	10.509,869	5.605,910	5.605,910	5.605,910
4	17162543	ТЕЛЕКОМ СРБИЈА АД	Београд	Велико	З-Саобраћај, окладиштење ...	Јужно-бачки	83.517,868	9.820	5.967,184	0	207.780,174	102.339,731	0	0	0
5	20084600	ЈП СРБИЈА	Нови Сад	Велико	З-Саобраћај, окладиштење ...	Јужно-бачки	60.602,103	1.023	301,881	0	41.348,242	102.126,169	0	0	0
6	17569171	DELTA MAXI DOO	Београд	Велико	Е-Трговина на велико и ...	Град Београд	59.379,300	5.331	1.649,387	0	49.717,552	9.392,110	0	0	0
7	07802161	ТЕНТ Д.О.О.	Обреновац	Велико	Д-Производња и снабд...	Град Београд	53.826,298	2.647	0	8.695,287	112.097,241	74.833,025	0	0	0
8	17155903	YUGOROSGAS AD	Београд	Велико	З-Саобраћај, окладиштење ...	Град Београд	51.810,809	36	2.087,988	0	12.720,829	5.335,872	0	0	0
9	07524951	LUKOil-BEOPETROL AD	Београд	Велико	З-Саобраћај, окладиштење ...	Град Београд	39.019,193	1.426	0	2.735,214	21.060,053	2.188,941	0	0	0
10	08038139	ЕЛЕКТРОВОЈВОДИНА ДОО	Нови Сад	Велико	Д-Производња и снабд...	Јужно-бачки	36.243,681	2.600	0	689,640	55.873,583	45.477,039	0	0	0
11	07788053	РБ КОЛУБАРА ДОО	Лазаревац	Велико	В-Вађење руда и камена	Град Београд	34.154,929	10.806	0	1.490,914	84.654,784	51.526,939	0	0	0
12	20132248	ЈП ПУТЕВИ СРБИЈЕ	Београд	Велико	Љ-Грађевинарство	Град Београд	31.267,455	1.218	0	190,021	167.029,367	85.782,109	0	0	0
13	20147229	TELENOР DOO	Београд	Велико	З-Саобраћај, окладиштење ...	Град Београд	31.137,162	1.200	3.439,381	0	49.053,542	44.146,292	0	0	0
14	07005466	ЕДБ ДОО	Београд	Велико	Д-Производња и снабд...	Град Београд	30.995,378	1.771	0	1.272,786	43.978,011	36.208,983	0	0	0
15	08064300	ХИП ПЕТРОХЕМИЈА АД	Панчево	Велико	Г-Прерађивачка индустрија	Јужно-банатски	29.927,620	2.368	0	8.113,775	19.169,714	1.775,769	0	0	0
16	07152566	ЕЛЕКТРОСРБИЈА ДОО	Краљево	Велико	Д-Производња и снабд...	Рашки	29.857,777	3.493	0	2.449,969	46.154,751	35.626,279	0	0	0
17	17321480	ОМВ СРБИЈА ДОО	Београд	Велико	Е-Трговина на велико и ...	Јужно-бачки	29.148,675	39	0	397,709	12.566,755	2.834,253	0	0	0
18	20162198	М-РОДИЋ ДОО	Нови Сад	Велико	Е-Трговина на велико и ...	Јужно-бачки	26.983,293	2.627	831,178	0	19.682,553	13.630,257	0	0	0
19	06423566	IDEA DOO	Београд	Велико	Е-Трговина на велико и ...	Град Београд	25.735,217	3.225	0	2.132,965	21.566,661	1.406,594	0	0	0
20	20038284	ЈП ЖЕЛЕЗНИЦЕ СРБИЈЕ	Београд	Велико	З-Саобраћај, окладиштење ...	Град Београд	22.492,842	20.139	0	15,907,745	223,971,138	147,502,167	0	0	0
21	07040628	C MARKET AD	Београд	Велико	Е-Трговина на велико и ...	Град Београд	19.330,900	3.134	208,184	0	16.300,847	3.661,046	0	0	0
22	08114072	СОЈПРОТЕИН АД	Бечеј	Велико	Г-Прерађивачка индустрија	Јужно-бачки	19.196,941	401	407,103	0	19.572,447	6.884,686	0	0	0
23	08010536	ХЕМОФАРМ АД	Вршац	Велико	Г-Прерађивачка индустрија	Јужно-банатски	19.163,223	1.741	3.108,200	0	34.519,632	17.309,187	0	0	0
24	17482700	METRO CASH & CARRY DOO	Београд	Велико	Е-Трговина на велико и ...	Град Београд	18.898,157	1.289	114,818	0	10.469,950	6.528,520	0	0	0
25	07042701	АД ИМПЕК	Радинска Скела	Велико	Г-Прерађивачка индустрија	Град Београд	17.748,234	1.330	900,889	0	15.341,715	9.016,961	0	0	0
26	20114142	ЕД ЈУГОИСТОК ДОО	Ниш	Велико	Д-Производња и снабд...	Нишавски	17.540,713	2.238	0	2.324,223	29.486,987	17.704,585	0	0	0
27	20236434	ДЕЛТА АТРАР ДОО	Београд	Велико	Е-Трговина на велико и ...	Град Београд	16.944,952	445	132,900	0	17.476,487	6.184,399	0	0	0
28	07319665	ДИН ФАБРИКА ДУВАНА АД	Ниш	Велико	Г-Прерађивачка индустрија	Нишавски	16.851,669	888	4.106,942	0	16,703,296	12.656,042	0	0	0
29	17304712	NELT S.O. DOO	Београд	Велико	Е-Трговина на велико и ...	Град Београд	16.848,332	847	719,334	0	9.415,464	5.426,471	0	0	0
30	07461429	СРБИЈА ЈП	Београд	Велико	З-Саобраћај, окладиштење ...	Браичевски	16.701,444	15.290	2.706,242	0	98,725,431	88,966,011	0	0	0
31	20114185	ТЕ-КО КОСТОЛАЦ ДОО	Костолац	Велико	Д-Производња и снабд...	Град Београд	15.215,182	3.618	0	2,746,911	60,128,653	39,494,575	0	0	0
32	06731678	INVEJ DOO	Београд	Велико	Е-Трговина на велико и ...	Град Београд	15.047,933	260	296,482	0	28,007,589	5,385,675	0	0	0
33	17520652	ENERGY FINANCING TEAM DOO	Београд	Велико	Ј-Активности у вези са нек...	Град Београд	15.026,282	40	45,946	0	1,423,420	183,881	0	0	0
34	07462905	SOSA-COLA HBC - SRBIJA AD	Београд	Велико	Г-Прерађивачка индустрија	Град Београд	14.669,618	997	1,481,010	0	9,993,368	5,774,987	0	0	0
35	06933327	RETROBART DOO	Београд	Велико	Е-Трговина на велико и ...	Град Београд	14.325,826	31	0	126,922	1,504,849	23,396	0	0	0
36	07033982	RUDNAP GROUP AD	Београд	Велико	Е-Трговина на велико и ...	Град Београд	14.205,990	55	488,949	0	8,289,812	2,867,392	0	0	0
37	08045577	АПА АД	Апатин	Велико	Г-Прерађивачка индустрија	Западно-бачки	14.077,975	973	2,173,440	0	10,518,834	8,812,446	0	0	0
38	17572130	FUTURA PLUS DOO	Београд	Велико	Е-Трговина на велико и ...	Град Београд	13.583,944	3.296	0	353,224	4,283,377	878,121	0	0	0
39	17466461	TIGAR TYRES DOO	Пирот	Велико	Г-Прерађивачка индустрија	Пиротски	13.503,431	2.252	703,995	0	11,025,778	4,689,490	0	0	0
40	07044275	JAT AIRWAYS DOO	Београд	Велико	З-Саобраћај, окладиштење ...	Град Београд	13.026,280	1.795	0	7,150,873	11,223,603	1,386,206	0	0	0
41	08762023	ВЕЛТЕБАК ДОО	Нови Сад	Велико	Е-Трговина на велико и ...	Јужно-бачки	12.887,290	287	328,735	0	2,152,564	347,613	0	0	0
42	17173006	GRAND PROM AD	Београд	Велико	Г-Прерађивачка индустрија	Град Београд	12.337,769	578	530,523	0	12,112,991	8,272,992	0	0	0
43	20236426	DELTA DMD DOO	Београд	Велико	Е-Трговина на велико и ...	Град Београд	12.182,954	822	274,889	0	6,101,124	1,373,703	0	0	0
44	07617003	ПТП ДИС ДОО	Краљево	Велико	Е-Трговина на велико и ...	Подунавски	12.068,622	625	378,677	0	4,929,559	1,524,660	0	0	0
45	17164627	ТЕТРА РАК PRODUCTION DOO	Београд	Велико	Г-Прерађивачка индустрија	Град Београд	11.793,422	130	1,604,688	0	5,289,271	1,747,158	0	0	0
46	07020210	ЈКП БЕОГРАДСКЕ ЕЛЕКТРАНЕ	Београд	Велико	Д-Производња и снабд...	Град Београд	11.712,187	2.287	0	2,722,662	23,770,050	6,244,404	0	0	0
47	17252941	ДИРЕКТНА ТРГОВИНА ДОО	Београд	Велико	Е-Трговина на велико и ...	Град Београд	11.681,385	277	13,970	0	3,256,886	14,376	0	0	0
48	20054182	ЈП ЕМС	Београд	Велико	Д-Производња и снабд...	Град Београд	11.675,781	1.346	742,983	0	63,166,778	45,195,508	0	0	0
49	08756716	TARGETT DOO	Банча Паланка	Велико	Г-Прерађивачка индустрија	Јужно-бачки	11.637,772	728	2,571,421	0	12,898,353	10,773,309	0	0	0
50	07073712	ВЕЛТЕФАРМ АД	Београд	Велико	Ј-Активности у вези са нек...	Град Београд	11.544,989	545	105,607	0	26,637,602	7,028,849	0	0	0

Р. бр.	ЈМБ	Назив правног лица	Место	Величина	Сектор	Округ	Последњи приходи	Број запошљених	Нето добитак	Нето губитак	Укупна актива	Капитал	Губитак изнад висине капитала	Губитак до висине капитала	Кумулирани губици	
51	08000344	ДИЈАМАНТ АД	Зрењанин	Велико	Г-Прерађивачка индустрија	Средње-банатски	11,447,455	872	1,053,472	0	13,777,020	6,162,340	0	6,162,340	0	
52	17153757	MERCEDES-BENZ SRBIJA I CRNA G	Београд	Велико	Е-Трговина на велико и ...	Град Београд	11,357,632	228	81,096	0	6,006,509	1,718,887	0	1,718,887	0	
53	20114169	ЕД ЦЕНТАР ДОО	Крагујевац	Велико	Д-Производња и снабд...	Шумадијски	11,354,111	1,060	0	1,752,147	0	11,193,392	4,408,842	4,408,842	4,408,842	4,408,842
54	08687700	KONCERN SWISSLION-TAKOVO DO	Београд	Велико	Г-Прерађивачка индустрија	Град Београд	11,035,243	403	136,283	0	12,241,994	8,254,897	0	8,254,897	0	
55	17520060	PORSCHЕ SOG DOO	Београд	Велико	Е-Трговина на велико и ...	Град Београд	10,743,580	280	0	252,727	0	143,565	0	352,671	352,671	
56	17413333	EKO YU AD	Београд	Велико	Е-Трговина на велико и ...	Град Београд	10,272,022	42	0	907,861	0	8,062,559	0	2,044,025	2,143,721	
57	20133295	MK COMMERCE DOO	Нови Сад	Мало	Е-Трговина на велико и ...	Јужно-бачки	9,842,248	33	268,709	0	4,923,813	1,148,240	0	1,148,240	0	
58	20051183	СУНОКО ДОО	Нови Сад	Велико	Ј-Активности у вези са нек...	Јужно-бачки	9,940,235	54	43,215	0	13,327,844	3,997,414	0	3,997,414	0	
59	07777663	MPC HOLDING MERCATA DOO	Београд	Велико	Е-Трговина на велико и ...	Град Београд	9,689,306	208	179,621	0	1,981,945	584,737	0	584,737	0	
60	17172140	PTC COMPUTERS DOO	Београд	Велико	Г-Прерађивачка индустрија	Град Београд	9,419,614	172	0	71,963	0	3,531,194	463,797	0	463,797	71,963
61	08028222	LAFARGE BFC DOO	Беоцин	Велико	Г-Прерађивачка индустрија	Јужно-бачки	9,338,701	550	2,922,322	0	11,732,694	7,311,676	0	7,311,676	0	
62	07022662	ГСП ПО	Београд	Велико	З-Саобраћај, опдаштинење ...	Град Београд	9,105,296	6,638	0	1,836,130	0	14,217,020	11,732,694	17,033,539	17,033,539	17,033,539
63	17199897	ГЕЕР COMMERCE DOO	Београд	Велико	Г-Прерађивачка индустрија	Град Београд	9,103,264	319	227,444	0	5,338,939	740,569	0	740,569	0	
64	07102160	HENKEL MERIMA DOO	Крагујевац	Велико	Г-Прерађивачка индустрија	Расински	9,050,874	516	646,723	0	7,944,297	6,283,995	0	6,283,995	0	
65	06886671	MERCATOR-S DOO	Нови Сад	Велико	Е-Трговина на велико и ...	Јужно-бачки	8,998,067	963	0	332,347	0	7,103,510	332,388	332,388	332,388	332,388
66	08207259	UNIVERXPORT DOO	Нови Сад	Велико	Е-Трговина на велико и ...	Јужно-бачки	8,997,393	965	288,375	0	3,548,261	1,038,194	0	1,038,194	0	
67	17484613	BLOK 67 ASSOCIATES DOO	Београд	Велико	Ј-Активности у вези са нек...	Град Београд	8,952,093	13	0	641,000	0	21,195,296	88,166	88,166	88,166	88,166
68	07130562	РТБ БОР ГРУПА -РТБ БОР ДОО	Бор	Велико	Ј-Активности у вези са нек...	Борски	8,897,774	81	0	68,991	0	27,125,544	8,518,462	8,518,462	8,518,462	8,518,462
69	07244851	РТБ БАСЕН БОР - ГРУПА ТОПИОНИ	Бор	Велико	Ј-Активности у вези са нек...	Борски	8,794,034	1,835	0	435,510	0	10,683,840	1,069,817	2,591,459	2,591,459	2,591,459
70	08588759	ИМ МАТЈИВИЋ ДОО	Нови Сад	Велико	Г-Прерађивачка индустрија	Јужно-бачки	8,753,432	1,170	1,808,386	0	5,473,186	4,980,255	0	4,980,255	0	
71	06935605	CPI DOO	Београд	Велико	Г-Прерађивачка индустрија	Борски	8,680,344	149	0	70,348	0	210,948	2,775,370	70,347	2,775,370	70,347
72	17364723	VICTORIA GROUP DOO	Нови Сад	Велико	Е-Трговина на велико и ...	Јужно-бачки	8,550,916	101	2,540,386	0	7,524,234	2,775,370	0	2,775,370	0	
73	17480219	VUT OHEMIJA-FAPMAЦИЈА ДОО	Београд	Велико	Е-Трговина на велико и ...	Јужно-бачки	8,458,913	104	54,946	0	4,433,689	326,265	0	326,265	0	
74	17432826	RTB INVEST DOO	Бор	Велико	Е-Трговина на велико и ...	Борски	8,430,921	3	593	0	1,376,058	4,307	0	4,307	0	
75	08140391	VICTORIAOIL AD	Шид	Велико	Г-Прерађивачка индустрија	Сремски	8,418,412	216	558,164	0	11,547,207	2,260,067	0	2,260,067	0	
76	17323873	K&K ELECTRONICS DOO	Београд	Велико	Е-Трговина на велико и ...	Град Београд	8,208,044	649	0	428,069	0	4,587,424	175,188	428,350	428,350	428,350
77	07019734	СП ПЛАСТА АД	Београд	Велико	З-Саобраћај, опдаштинење ...	Град Београд	8,075,258	3,847	0	190,345	0	8,550,797	1,398,150	811,515	811,515	811,515
78	20104155	ФЕРТИЛ ДОО	Бачка Паланка	Велико	Г-Прерађивачка индустрија	Јужно-бачки	7,766,188	99	1,110,667	0	3,751,230	1,356,162	0	1,356,162	0	
79	17079590	БЕОХЕМИЈА ДОО	Београд	Велико	Г-Прерађивачка индустрија	Град Београд	7,683,632	196	383,193	0	6,536,825	2,596,358	0	2,596,358	0	
80	07726325	ГАЛЕНИКА АД	Београд	Велико	Г-Прерађивачка индустрија	Град Београд	7,646,875	2,615	580,324	0	20,869,391	17,733,210	0	17,733,210	0	
81	17182536	HABIT PHARM AD	Ивањица	Велико	Г-Прерађивачка индустрија	Моравички	7,411,780	96	41,401	0	8,780,800	1,983,386	0	1,983,386	0	
82	17234595	UNIVERZAL-TRGOVINA PROIZVODI	Београд	Велико	Е-Трговина на велико и ...	Град Београд	7,408,497	39	101,354	0	6,707,451	207,797	0	207,797	0	
83	08684928	CARLSBERG SRBIJA DOO	Челарево	Велико	Г-Прерађивачка индустрија	Јужно-бачки	7,389,720	549	482,185	0	8,694,394	4,244,826	0	4,244,826	0	
84	08036403	МЕТАНОЛСКО-СИРЋЕТНИ КОМПЛ	Кикинда	Велико	Г-Прерађивачка индустрија	Северно-банатски	7,338,908	524	0	1,783,705	0	7,238,548	4,440,518	15,626,574	15,626,574	15,626,574
85	07023332	ЈКП БЕОГРАДПУТ	Београд	Велико	Ђ-Грађевинарство	Град Београд	7,103,727	1,453	805,588	0	4,728,539	3,325,438	0	3,325,438	0	
86	07060265	IMPOL SEVAL AD	Својино	Велико	Г-Прерађивачка индустрија	Златиборски	7,006,550	577	97,484	0	4,742,743	1,365,103	0	1,365,103	0	
87	07073151	ЕНЕРГОПРОЈЕКТ - ВИСОКОГРАДН	Београд	Велико	Ђ-Грађевинарство	Град Београд	6,894,141	967	90,821	0	7,406,014	1,684,184	0	1,684,184	0	
88	20052694	ШТАМПА СИСТЕМ ДОО	Београд	Велико	Е-Трговина на велико и ...	Град Београд	6,892,451	1,769	16,396	0	1,746,389	102,880	0	102,880	0	
89	07575549	MERKUR-INTERNATIONAL DOO	Београд	Велико	Е-Трговина на велико и ...	Град Београд	6,871,434	246	0	395,695	0	7,720,080	5,372,305	395,695	395,695	395,695
90	08727988	НАФТА АД	Београд	Велико	Е-Трговина на велико и ...	Град Београд	6,803,383	9	22,791	0	1,155,952	244,719	0	244,719	0	
91	07115226	ХЕ ЂЕРДАП ДОО	Кладово	Велико	Д-Производња и снабд...	Борски	6,725,795	1,055	0	332,419	0	123,063,999	114,187,791	20,398,843	20,398,843	20,398,843
92	07042728	ФРИКОМ АД	Београд	Велико	Г-Прерађивачка индустрија	Град Београд	6,695,024	1,050	684,820	0	7,042,085	4,443,888	0	4,443,888	0	
93	17492730	JT INTERNATIONAL MARKETING	Ан Београд	Велико	Е-Трговина на велико и ...	Град Београд	6,552,257	125	0	1,044,195	0	3,775,185	1,656,656	1,656,656	1,656,656	1,656,656
94	07024584	INTERKOMERC AD	Београд	Велико	Е-Трговина на велико и ...	Град Београд	6,467,893	147	126,861	0	3,779,640	1,034,186	0	1,034,186	0	
95	07347383	КБАЗ МИЛОШАД	Аранђеловац	Велико	Г-Прерађивачка индустрија	Шумадијски	6,387,715	948	20,608	0	6,991,463	602,463	0	602,463	0	
96	08276218	УНИХЕКОМ ДОО	Нови Сад	Велико	Е-Трговина на велико и ...	Јужно-бачки	6,363,082	175	191,052	0	7,196,870	1,572,672	0	1,572,672	0	
97	20193816	GEN - I DOO	Београд	Средње	Е-Трговина на велико и ...	Град Београд	6,325,405	2	301,235	0	2,248,353	379,068	0	379,068	0	
98	07014104	ПЗП БЕОГРАД АД	Београд	Велико	Ђ-Грађевинарство	Град Београд	6,321,382	965	165,750	0	10,184,773	2,181,278	0	2,181,278	0	
99	07112904	ПОЛЦИМ (SRBIJA) DOO	Половац	Велико	Г-Прерађивачка индустрија	Поморавски	6,319,207	459	1,277,226	0	9,283,625	4,670,984	0	4,670,984	0	
100	08791546	НАФТАСHEM DOO	Нови Сад	Средње	Е-Трговина на велико и ...	Јужно-бачки	6,302,515	22	214,014	0	614,762	250,261	0	250,261	0	



**НЕТО ФИНАНСИЈСКИ РЕЗУЛТАТ ПРИВРЕДНИХ ДРУШТАВА И ЗАДРУГА - УКУПНО**  
**- упоредни подаци из финансијских извештаја за 2008. и 2007. годину -**

у 000 динара

ОПИС	БРОЈ ПРИВРЕДНИХ ДРУШТАВА		БРОЈ ЗАПОСЛЕНИХ		НЕТО ДОБИТАК		НЕТО ГУБИТАК		ПОЗИТИВАН НЕТО ФИНАНСИЈСКИ РЕЗУЛТАТ		НЕГАТИВАН НЕТО ФИНАНСИЈСКИ РЕЗУЛТАТ			
	2008	2007	инд.	2008	2007	инд.	2008	2007	инд.	2008	2007	инд.		
<b>УКУПНО ПРИВРЕДНА ДРУШТАВА И ЗАДРУГЕ</b>	89,834	87,549	102.6	1,118,771	1,113,649	100.5	299,343,199	328,856,168	91.0	336,455,773	279,027,274	120.6	49,828,894	37,112,574
<b>1.1. По секторима</b>														
А - Пољопривреда, лов, шумарство и водопривреда	3,717	3,859	96.3	51,268	56,275	91.1	10,420,796	13,133,683	79.3	17,397,705	8,562,601	203.2	4,571,082	6,976,909
Б - Рибарство	84	85	98.8	1,121	1,032	108.6	75,497	98,689	76.5	434,939	259,063	167.9	359,442	160,374
В - Вађење руда и камена	290	274	105.8	41,166	41,348	99.6	1,263,546	8,265,103	15.3	12,555,959	13,251,107	94.8	11,292,413	4,986,004
Г - Прерађивачка индустрија	18,518	18,560	99.8	393,500	406,404	96.8	104,555,877	105,911,600	98.7	102,034,903	81,624,826	125.0	2,521,074	24,286,774
Д - Производња и снабдевање електричном енергијом, гасом и водом	326	301	108.3	49,070	48,820	100.5	1,279,859	988,140	129.5	35,402,269	94,835,978	37.3	15,130,848	17,253,838
Ђ - Грлањевинарство	6,074	5,579	108.9	90,965	87,365	104.1	27,666,957	28,534,219	97.0	12,536,109	11,280,381	111.1	15,130,848	17,253,838
Е - Трговина на велико и мало, оправка моторних возила, мотоцикала и предмета за личну употребу и домаћинство	36,039	36,311	99.3	214,294	206,757	103.6	84,463,979	90,984,193	92.8	64,010,210	27,904,262	229.4	20,453,769	63,079,931
Ж - Хотели и ресторани	1,905	1,699	112.1	23,442	22,723	103.2	1,763,998	2,691,657	65.5	4,979,597	4,804,319	103.6	14,392,771	3,215,599
З - Саобраћај, складиштење и везе	5,852	5,647	103.6	118,786	119,221	99.6	25,119,424	34,025,094	73.8	46,254,348	19,632,323	235.6	21,134,924	2,112,662
И - Финансијско посредовање	347	307	113.0	1,330	1,100	120.9	1,804,041	2,384,979	75.6	183,161	97,022	188.8	1,620,880	2,287,957
Ј - Активности у вези са некретнинама, изнајмљивање и пословне активности	13,108	11,607	112.9	87,371	76,648	114.0	37,564,980	38,206,140	98.3	34,337,044	12,201,061	281.4	3,227,936	26,005,079
К - Државна управа, одбрана, обавезно социјално осигурање	15	13	115.4	89	89	100.0	763	2,303	33.1	21,343	26,569	80.3	20,580	24,266
Л - Образовање	1,058	1,046	101.1	4,162	7,279	57.2	376,211	370,952	101.4	170,289	208,324	81.7	205,922	162,628
Љ - Здравствени и социјални рад	496	397	124.9	6,936	5,967	116.2	342,994	269,847	127.1	487,687	381,543	127.8	144,693	111,696
М - Остале комуналне друштвене и личне услужне делатности	2,003	1,862	107.6	35,270	32,621	108.1	2,644,177	2,989,568	88.4	5,649,953	3,957,895	142.8	3,005,776	968,327
Н - Приватна домаћинства са запосленим лицима	2	2	100.0	1	0	0	0	257	1	1	1	257	257	257
Њ - Екстериторизалне организације и тела				0	0	0								
<b>1.2. По величини привредна друштва</b>														
- Мала	85,389	83,607	102.1	386,005	385,930	100.0	103,137,797	107,637,376	95.8	67,973,190	43,703,541	155.5	35,164,607	63,933,835
- Средња	3,520	3,126	112.6	260,499	259,304	100.5	72,414,025	81,328,622	89.0	73,428,482	49,564,526	148.1	31,764,096	1,014,457
- Велика	925	816	113.4	472,267	468,415	100.8	123,791,377	139,890,170	88.5	195,054,101	185,759,207	105.0	71,262,724	45,869,037

ОПИС	БРОЈ ПРИВРЕДНИХ ДРУШТАВА			БРОЈ ЗАПОСЛЕНИХ			НЕТО ДОБИТАК			НЕТО ГУБИТАК			ПОЗИТИВАН НЕТО ФИНАНСИЈСКИ РЕЗУЛТАТ			НЕГАТИВАН НЕТО ФИНАНСИЈСКИ РЕЗУЛТАТ		
	2008	2007	инд.	2008	2007	инд.	2008	2007	инд.	2008	2007	инд.	2008	2007	инд.	2008	2007	инд.
<b>1.3. По подручјима</b>																		
<b>1.3.1. Централна Србија</b>	65,908	64,439	102.3	833,921	826,627	100.9	221,452,253	241,948,875	91.5	258,150,706	221,626,638	116.5	11,704,398	71,982,816	16.3	48,402,851	51,660,579	93.7
- Град Београд	36,896	35,648	103.5	449,866	428,339	105.0	154,698,136	178,424,003	86.7	177,368,353	116,714,946	152.0		61,709,057		22,670,217		
- Мачвански округ	2,515	2,475	101.6	25,298	25,087	100.8	6,586,202	6,799,802	96.9	5,823,484	3,853,317	151.1	762,718	2,946,485	25.9		444,985	51.7
- Колубарски округ	1,680	1,662	101.1	18,282	17,966	101.8	2,667,524	2,937,609	90.8	2,897,618	3,382,594	85.7				230,094		
- Подунавски округ	1,517	1,493	101.6	23,029	22,137	104.0	2,988,305	4,831,713	61.8	1,883,470	2,223,922	84.7	1,104,835	2,607,791	42.4			
- Браничевски округ	1,273	1,287	98.9	15,852	15,611	101.5	1,156,257	1,167,383	99.0	4,282,175	13,848,937	30.9				3,125,918	12,681,554	24.6
- Шумадијски округ	2,063	2,010	102.6	36,822	40,776	90.3	6,125,384	5,881,270	104.2	16,546,077	11,384,357	145.3				10,420,693	5,503,087	189.4
- Поморавски округ	2,079	2,120	98.1	26,291	26,978	97.5	4,683,737	5,983,537	78.3	6,363,678	5,475,479	116.2		508,058		1,679,941		
- Борски округ	700	706	99.2	15,934	16,529	96.4	6,975,794	1,006,055	693.4	7,853,790	19,494,493	40.3				877,996	18,488,438	4.7
- Зајечарски округ	682	701	97.3	10,128	9,715	104.3	448,671	505,697	88.7	1,828,779	1,241,287	147.3				1,380,108	735,690	187.6
- Златиборски округ	2,309	2,283	101.1	30,814	31,389	98.2	6,690,701	5,803,566	115.3	3,568,021	7,545,298	47.3	3,122,680					
- Моравички округ	2,516	2,453	102.6	30,997	31,636	98.0	6,005,088	6,762,456	88.8	2,513,269	4,097,348	61.3	3,491,819	2,665,108	131.0			
- Рашки округ	2,696	2,603	103.6	28,636	29,838	96.0	3,652,021	4,262,064	85.7	6,142,369	12,177,345	50.4				2,490,348	7,915,281	31.5
- Расински округ	1,797	1,790	100.4	27,916	29,879	93.4	4,067,902	4,091,087	99.4	4,699,245	3,262,970	144.0		828,117		631,343		
- Нишавски округ	3,485	3,435	101.5	42,617	44,383	96.0	9,855,467	8,656,923	113.8	7,470,350	10,601,474	70.5	2,385,117			1,944,551		
- Топлички округ	413	423	97.6	4,455	5,241	85.0	490,337	665,720	73.6	858,152	504,202	170.2		161,568		367,815		
- Пиротски округ	616	600	102.7	11,668	12,122	96.3	1,612,855	1,451,926	111.1	775,626	895,294	86.6	837,229	556,632	150.4			
- Јабланички округ	1,242	1,221	101.7	13,093	14,713	89.0	1,235,173	1,228,036	100.6	2,157,276	2,153,808	100.2				922,103	925,772	99.6
- Пчињски округ	1,429	1,529	93.5	22,223	24,288	91.5	1,512,699	1,489,978	101.5	5,118,974	2,769,567	184.8				3,606,275	1,279,589	281.8
<b>13.2. Војводина</b>	23,398	22,603	103.5	274,596	276,329	99.4	77,708,179	86,768,115	89.6	74,075,828	55,485,563	133.5	19,926,480	32,172,155	61.9	16,294,129	889,603	
- Северно- бачки округ	3,355	3,179	105.5	31,866	31,085	102.5	7,423,354	6,755,658	109.9	7,655,884	5,327,284	143.7		1,428,374		232,530		
- Средње- банатски округ	1,351	1,311	103.1	21,573	21,237	101.6	4,370,237	3,546,597	123.2	5,579,941	3,881,315	143.8				1,209,704	334,718	361.4
- Северно- банатски округ	1,280	1,255	102.0	18,901	19,275	98.1	2,300,671	2,281,239	100.9	4,296,105	2,836,124	151.5				1,995,434	554,885	359.6
- Јужно- банатски округ	2,840	2,857	99.4	31,217	32,065	97.4	8,132,350	10,777,368	75.5	20,988,811	7,573,670	277.1		3,203,698		12,856,461		
- Западно- бачки округ	1,666	1,636	101.8	21,568	22,509	95.8	6,355,910	4,776,065	133.1	5,081,729	3,263,947	155.7	1,274,181	1,512,118	84.3			
- Јужно- бачки округ	10,018	9,614	104.2	119,436	119,667	99.8	41,831,195	50,416,424	83.0	25,270,430	27,156,370	93.1	16,560,765	23,260,054	71.2			
- Сремски округ	2,888	2,751	105.0	30,035	30,491	98.5	7,294,462	8,214,764	88.8	5,202,928	5,446,853	95.5	2,091,534	2,767,911	75.6			
<b>1.3.3. Косово и Метохија</b>	528	507	104.1	10,254	10,693	95.9	182,767	139,178	131.3	4,229,239	1,915,073	220.8				4,046,472	1,775,895	227.9
<b>По одабраним сегментима</b>																		
<b>1.4. Новосозана привредна друштва</b>	8,918	9,483	94.0	17,999	18,619	96.7	4,445,975	4,241,309	104.8	6,663,379	2,771,095	240.5		1,470,214		2,217,404		
<b>1.5. Јавна предузећа</b>	467	498	93.8	116,305	120,474	96.5	9,012,502	9,747,289	92.5	36,902,277	26,195,031	140.9				27,889,775	16,447,742	169.6
<b>1.6. Друштвена предузећа</b>	679	893	76.0	21,115	32,398	65.2	1,343,033	1,253,630	107.1	8,792,792	10,646,319	82.6				7,449,759	9,392,689	79.3
<b>1.7. Задружна предузећа</b>	2,226	2,447	91.0	9,709	10,927	88.9	1,285,422	1,228,840	104.6	3,020,136	1,853,055	163.0				1,734,714	624,215	277.9
<b>1.8. Прив. Др. у стечају и ликвидацији</b>	1,884	1,924	97.9	6,359	7,527	84.5	853,753	4,861,039	17.6	28,674,489	12,194,419	235.1				27,820,736	7,333,380	379.4
<b>1.9. Приватизована привредна друштва</b>	1,716	1,568	109.4	138,871	141,155	98.4	29,248,522	27,448,743	106.6	29,998,508	21,695,666	138.3		5,753,077		749,986		
<b>1.10. Огранци страних правних лица</b>	108	89	121.3	387	241	160.6	318,329	286,644	111.1	745,096	218,113	341.6		68,531		426,767		



## СПИСАК 100 ПРИВРЕДНИХ ДРУШТАВА СА НАЈВЕЋИМ НЕТО ДОБИТКОМ У 2008. ГОДИНИ

Р. бр.	ЈМБ	Назив правног лица	Место	Величина	Сектор	Округ	Нето добитак	Број запослених	Последњи приходи	Укупна актива	Капитал	Губитак изнад висине капитала	Губитак до висине капитала	Кумулни рани губици
1	17162543	ТЕЛЕКОМ СРБИЈА АД	Београд	Велико	3-Сабралај, општинско ...	Град Београд	5.567,184	9.820	83.517.868	207.780,174	102.339,731			
2	07309783	ИХП-ПРАХОВО-ЉУБРИВА ДОО	Прахово	Велико	Г-Прерађивачка индустрија	Борски	5.491,915	139	126.890	2.205,666	301,296		6.513,069	6.513,069
3	07319865	ДИН-ФАБРИКА ДУВАНА АД	Ниш	Велико	Г-Прерађивачка индустрија	Нишавски	4.106,942	888	19.163,223	16.703,236	12.656,042			
4	20147229	ТЕЛЕНОР ДОО	Београд	Велико	3-Сабралај, општинско ...	Град Београд	3.439,381	1.200	1.470,502	49.053,542	44.146,292			
5	08010536	ХЕМОФАРМ АД	Вршац	Велико	Г-Прерађивачка индустрија	Јужно-банатски	3.108,200	1.741	31.137,162	34.519,632	17.309,187			
6	08028222	LAFARGE BFG DOO	Београд	Велико	Г-Прерађивачка индустрија	Јужно-банатски	2.822,322	550	19.186,941	11.427,661	7.311,676			
7	07461429	ЈП СРБИЈА	Београд	Велико	3-Сабралај, општинско ...	Град Београд	2.706,242	15.290	9.338,701	88.725,431	88.966,011			
8	08756716	TARGETT DOO	Бачка Паланка	Велико	Г-Прерађивачка индустрија	Јужно-банатски	2.571,421	728	14.077,975	12.898,353	10.773,309			
9	17364723	VICTORY GROUP DOO	Нови Сад	Велико	Е-Трговина на велико и ...	Јужно-банатски	2.540,386	101	2.823,871	7.524,234	7.775,370			
10	08045577	АПА АД	Апатин	Велико	Г-Прерађивачка индустрија	Западно-банатски	2.173,440	973	4.373,783	7.051,834	8.812,446			
11	07020350	КРОН АД	Београд	Мало	Г-Прерађивачка индустрија	Град Београд	2.157,800	3	2.603,596	2.591,921	2.353,237		42,030	42,030
12	17155903	YUCOROSGAZ AD	Београд	Велико	3-Сабралај, општинско ...	Град Београд	2.087,988	36	4.388,571	12.720,829	5.335,872			
13	07190425	ТЦК АД	Косјерић	Велико	Г-Прерађивачка индустрија	Златиборски	1.901,731	379	4.435,745	5.769,679	5.187,710			
14	08588759	ИМ МАТИЈЕВИЋ ДОО	Нови Сад	Велико	Г-Прерађивачка индустрија	Јужно-банатски	1.808,386	1.170	6.319,207	5.473,186	4.980,255			
15	17569171	DELTA MAXI DOO	Београд	Велико	Е-Трговина на велико и ...	Град Београд	1.649,387	5.331	6.131	49.717,552	9.392,110			
16	17164627	TETRA PAK PRODUCTION DOO	Београд	Велико	Г-Прерађивачка индустрија	Град Београд	1.604,688	130	4.385,721	5.289,271	1.747,158			
17	07462905	SOSA-SOLA НВС - СРБИЈА АД ЗЕМУН	Београд	Велико	Г-Прерађивачка индустрија	Град Београд	1.481,010	997	3.889,376	9.993,368	5.774,987			
18	07036540	ЈП АЕРОДРОМ НИКОЛА ТЕСЛА	Сурчин	Велико	3-Сабралај, општинско ...	Град Београд	1.336,524	460	217,595	15.432,249	12.832,365			
19	07112904	ХОПЦИ (СРБИЈА) ДОО	Половац	Велико	Г-Прерађивачка индустрија	Поморавски	1.277,226	459	6.357,785	9.283,625	4.670,984			
20	17332805	M&A PUBLIKUM KОРPORATIVНЕ АКТИВНОСТИ ДОО	Београд	Средње	Ј-Активности у вези са нек...	Град Београд	1.263,437	6	17.748,234	1.866,525	1.279,138			
21	17354043	ГРАЂЕВИНСКА ДИРЕКЦИЈА СРБИЈЕ ДОО	Београд	Велико	Ј-Активности у вези са нек...	Град Београд	1.142,048	72	6.261,019	5.385,995	4.077,529		57,474	57,474
22	20104155	ФЕРТИЛ ДОО	Бачка Паланка	Велико	Г-Прерађивачка индустрија	Јужно-банатски	1.110,667	99	4.775,686	3.751,230	1.356,162			
23	08065357	СИТЕЛОН АД	Бачка Паланка	Средње	Ј-Активности у вези са нек...	Јужно-банатски	1.071,954	10	3.156,144	7.395,548	7.354,279			
24	08000344	ДИЈАМАНТ АД	Зрњанин	Велико	Г-Прерађивачка индустрија	Сред-банатски	1.053,472	872	7.103,727	13.777,020	6.162,340			
25	07652992	ПЕШТАН ДОО	Буковик	Велико	Г-Прерађивачка индустрија	Шумадијски	1.041,143	664	2.461,786	4.443,382	3.536,610			
26	17358278	ЕУРОПАРК ДОО	Београд	Велико	А-Пољопривредна, пов...	Град Београд	919,773	111	9,065	4.693,081	1.08,783			
27	20088990	DELTA CITY 67 DOO	Београд	Велико	Ј-Активности у вези са нек...	Град Београд	907,364	18	0	8.635,913	2.362,998			
28	07042701	АД ИМЛЕК	Падинска Села	Велико	Г-Прерађивачка индустрија	Град Београд	900,889	1.330	11.675,781	15.341,715	9.016,961			
29	08004617	ШЕЋЕРАНА ЦРВЕНКА АД	Црвенка	Велико	Г-Прерађивачка индустрија	Западно-банатски	848,544	289	4.071,216	5.774,483	3.908,018			
30	20162198	М-РОДИТ ДОО	Нови Сад	Велико	Е-Трговина на велико и ...	Јужно-банатски	831,178	2.627	5.801,700	19.682,553	13.630,257			
31	07043104	ПЕКАБЕТА АД	Београд	Велико	Е-Трговина на велико и ...	Град Београд	813,965	938	16.851,669	6.219,882	3.920,778			
32	07023332	ЈКП-БЕОГРАД ПУТ	Београд	Велико	Ћ-Грађевинарство	Град Београд	805,588	1.453	11.637,772	4.728,539	3.325,438			
33	17413104	МАНДАТ ДОО	Београд	Мало	Ј-Активности у вези са нек...	Град Београд	780,987	16	16.071,444	830,326	688,864		104,685	104,685
34	20054182	ЈП ЕМС	Београд	Велико	Д-Прокладња и снабд...	Град Београд	742,983	1.346	8.550,976	63.166,778	45.195,508			
35	20432730	AUTORIS INVESTMENT DOO	Нови Сад	Велико	Ј-Активности у вези са нек...	Јужно-банатски	736,071	20	8.753,432	782,043	736,112			
36	07011458	MESSER TECHNOGAS AD	Београд	Велико	Г-Прерађивачка индустрија	Град Београд	720,358	325	14.669,618	7.919,317	7.523,745			
37	17304712	NELT CO. DOO	Београд	Велико	Е-Трговина на велико и ...	Град Београд	719,334	847	0	9.415,464	5.426,471			
38	17466461	TIGAR TYRES DOO	Пирот	Велико	Г-Прерађивачка индустрија	Пиротски	703,995	2.252	7.766,188	11.025,778	4.689,490			
39	07051751	ЈП ЈУГОИМПОРТ-СДПР	Београд	Велико	Е-Трговина на велико и ...	Град Београд	698,347	306	26.983,293	20.876,174	3.171,163			
40	07252277	ИХП ПРАХОВО - СОЛТИ ДОО	Прахово	Велико	Г-Прерађивачка индустрија	Борски	698,128	64	16,385	1.174,444	522,504		1,051,035	1,051,035
41	07054688	БД АТРО АД	Добановци	Средње	А-Пољопривредна, пов...	Град Београд	696,578	290	33,683	6.835,583	4.487,334		800,788	800,788
42	07042728	ФРИКОМ АД	Београд	Велико	Г-Прерађивачка индустрија	Град Београд	684,820	1.050	6.695,024	7.042,085	4.443,888			
43	07102160	ХЕНКЕЛ МЕРИМА ДОО	Крушевац	Велико	Г-Прерађивачка индустрија	Рањски	646,723	516	9.050,874	7.944,297	6.283,985			
44	17493847	САГА ДОО	Београд	Велико	Г-Прерађивачка индустрија	Град Београд	644,278	242	4.199,058	3.207,521	1.002,487			
45	07154429	РУВИН АД	Крушевац	Велико	Г-Прерађивачка индустрија	Рањски	626,687	385	2.702,834	6.869,533	5.246,646			
46	07026447	АД ШТАРК	Београд	Велико	Г-Прерађивачка индустрија	Град Београд	625,561	1.215	6.834,266	6.180,072	2.922,678			
47	07188307	ЈЕДИНСТВО АД	Својино	Велико	Ћ-Грађевинарство	Златиборски	600,582	432	1.945,962	2.666,983	1.551,519			
48	08055804	SARNEK AD	Врбас	Велико	Г-Прерађивачка индустрија	Јужно-банатски	587,423	1.910	1.546,272	5.686,323	4.191,893			
49	07726325	АЛЕНИКА АД	Београд	Велико	Г-Прерађивачка индустрија	Град Београд	580,324	2.615	3.623,685	20.869,391	17.735,210			
50	08065721	АД ВИТАЛ	Врбас	Велико	Г-Прерађивачка индустрија	Јужно-банатски	569,790	600	5.851,567	6.524,642	3.390,249			

Р. бр.	ЈМБ	Назив правног лица	Место	Величина	Сектор	Округ	Него добитак	Број запослених	Последњи приходи	Укупна актива	Капитал	Губитак изнад висине капитала	Губитак до висине капитала	Кумулирани губици
51	17243088	MONTERRA DOO	Београд	Велико	Ђ-Грађевинарство	Град Београд	562,711	839	7,646,875	3,730,625	868,802			
52	08057036	АД МЛЕКАРА	Суботица	Велико	Ђ-Прерађивачка индустрија	Сав.-Бачки	559,818	316	5,883,284	3,526,462	2,519,197			
53	17337785	DIRECT MEDIA AD	Београд	Велико	Ј-Активности у вези са нек...	Град Београд	558,628	52	3,381,716	2,349,663	1,092,626			
54	0140391	VICTORIA OIL AD	Шид	Велико	Г-Прерађивачка индустрија	Сремски	558,164	216	5,591,002	11,547,207	2,260,067			
55	20216255	ЈАВНО ПРЕДУЗЕЋЕ ЗУ	Београд	Велико	Г-Прерађивачка индустрија	Град Београд	553,055	311	9,111,994	4,293,963	4,031,333			
56	20119497	НУРО АЛЕ-АДМИ-А-РЕНТ DOO	Београд	Велико	Ј-Активности у вези са нек...	Град Београд	538,827	17	1,574,053	22,821,401	720,296			
57	17173006	ГРАД ПРОМ АД	Београд	Велико	Г-Прерађивачка индустрија	Град Београд	530,523	578	6,146,247	12,112,991	8,272,992			
58	20002123	BEIERSDORF DOO	Београд	Велико	Е-Трговина на велико и ...	Град Београд	521,168	26	14,205,990	1,049,661	727,391			
59	1787869	ROBITA DOO	Београд	Велико	Е-Трговина на велико и ...	Град Београд	520,521	42	1,906,564	2,382,620	186,253			
60	08544123	FRESENIUS MEDICAL CARE SRBIA DOO	Вршац	Велико	Г-Прерађивачка индустрија	Јужно-Бачки	520,057	339	2,161,728	2,327,441	1,716,542			
61	17075705	МАРВО ПРОДУКТ DOO	Београд	Велико	Г-Прерађивачка индустрија	Град Београд	519,177	877	16,848,332	3,810,205	3,122,317			
62	07593252	АД РОМАРЕТ DOO	Крагујевац	Велико	Е-Трговина на велико и ...	Шумадијски	506,095	199	3,161,974	4,223,743	1,862,479			
63	07033982	ADONAP GROUP AD	Београд	Велико	Е-Трговина на велико и ...	Град Београд	488,949	55	3,803,691	8,289,812	2,867,392			
64	07023014	ЕНЕРГОПРОЕКТ ХОЛДИНГ АД	Београд	Велико	Ј-Активности у вези са нек...	Град Београд	488,886	79	3,485,945	9,364,716	5,790,873			
65	07199821	HEMOPHARM CONCERN ZORKA-PHARMA AD	Београд	Велико	Г-Прерађивачка индустрија	Мачвански	485,140	499	85,939,541	5,545,964	4,986,413			
66	08788626	A. I. С. DOO	Војка	Средње	И-Финансијско посредовање	Сремски	483,788	8	3,283,941	1,046,193	655,917			
67	08684928	CARLSBERG SRBIA DOO	Чепарево	Велико	Г-Прерађивачка индустрија	Јужно-Бачки	482,185	549	9,476	8,694,394	4,244,826			
68	07040590	ЦЕНТРОПРОКВБОО АД БЕОГРАД	Сурчин	Велико	Г-Прерађивачка индустрија	Град Београд	473,840	573	5,236,665	4,075,985	3,321,190			
69	08179905	ТЕХНОМАРКЕТ DOO	Панчево	Средње	Е-Трговина на велико и ...	Јужно-Бачки	462,213	62	11,447,455	723,343	625,409			
70	08468737	PRESS INTERNATIONAL DOO	Нови Сад	Велико	Е-Трговина на велико и ...	Јужно-Бачки	460,074	134	3,476,045	975,476	462,328			
71	07456646	GEMAX DOO	Београд	Велико	Ђ-Грађевинарство	Град Београд	444,134	725	1,125,210	3,869,312	1,064,195			
72	17488155	ДЕПАРТМАН DOO	Београд	Мало	Ј-Активности у вези са нек...	Град Београд	442,691		2,375,235	466,855	417,627		11,034	
73	07342891	U.S. STEEL SRBIA DOO	Смедерево	Велико	Г-Прерађивачка индустрија	Полунавски	436,729	5,723	1,326,901	11,963,943	10,509,869		5,605,910	
74	08666032	NESTAR DOO	Бачка Паланка	Велико	Г-Прерађивачка индустрија	Град Београд	433,841	637	2,064,059	8,129,125	4,245,953			
75	17067648	Н СПОРТ DOO	Београд	Велико	Е-Трговина на велико и ...	Град Београд	429,332	229	7,389,720	1,445,507	1,204,126		212,140	
76	07020503	НАПРЕД АД	Београд	Велико	Ђ-Грађевинарство	Град Београд	424,692	461	12,068,622	10,070,166	2,270,119		27,521	
77	08181012	БИО-ЕКОЛОШКИ ЦЕНТАР DOO	Зрењанин	Средње	Ј-Активности у вези са нек...	Сред.-Бачки	419,451	58	59,379,300	1,085,621	477,509			
78	20115904	МСН DOO	Уриковаци	Велико	Е-Трговина на велико и ...	Град Београд	419,178	5	11,793,422	773,533	419,324			
79	07513631	ЕНИОН DOO	Београд	Велико	Е-Трговина на велико и ...	Град Београд	412,059	203	1,977,729	1,435,640	1,173,223			
80	08114072	СОЛАПРОТЕИН АД	Бечеј	Велико	Г-Прерађивачка индустрија	Јужно-Бачки	407,103	401	5,182,066	19,572,447	6,884,686			
81	17176692	СЦП DOO	Београд	Велико	Е-Трговина на велико и ...	Град Београд	406,606	17	728,350	1,368,205	640,473			
82	07725531	ГАЛЕНИКА-ФИТОФАРМАЦИЈА АД	Београд	Велико	Г-Прерађивачка индустрија	Град Београд	405,794	140	5,310	2,303,559	2,083,917			
83	08046930	КОНЦЕРН ФАРМАКОМ МБ ШЕБАЦ - ФАБРИКА АКУМУЛАТОРА АД	Сомбор	Велико	Г-Прерађивачка индустрија	Западно-Бачки	405,209	431	710,455	3,584,246	1,269,403			
84	07176074	АД ВИНО ЖУПА АЛЕКСАНДРОВАЦ	Александровац	Велико	Г-Прерађивачка индустрија	Рајски	399,001	363	3,226,208	6,665,248	1,155,145			
85	20174056	WRIGLEY DOO	Београд	Велико	Е-Трговина на велико и ...	Град Београд	394,715	90	392,812	570,144	394,759			
86	07753896	ДП АВТОМОБИЛСКО	Београд	Средње	З-Свобраћај, оспаривање ...	Град Београд	387,077	130	2,221,918	542,221	189,790		207,585	
87	17079690	БЕОХЕМИЈА DOO	Београд	Велико	Г-Прерађивачка индустрија	Град Београд	363,193	196	51,810,809	6,536,625	2,896,358			
88	06201440	ФЕРБИЛ DOO	Београд	Средње	Ђ-Грађевинарство	Град Београд	382,519	104	0	2,130,951	1,464,731			
89	07617003	ПТТ ДИС DOO	Крњevo	Велико	Е-Трговина на велико и ...	Полунавски	378,677	625	1,913,863	4,929,559	1,524,660			
90	06682499	DEVIX DOO	Лазаревац	Средње	Е-Трговина на велико и ...	Град Београд	378,614	29	2,934,529	1,508,337	781,689			
91	07045000	ЈП ТРАДСКА ЧИСТОГА	Београд	Средње	М-Остале комуналне ...	Град Београд	373,562	1,838	3,363,944	4,306,708	3,239,913		272,243	
92	08024723	АД ЈУГОЗАПДНА БАЧКА	Бач	Средње	Г-Прерађивачка индустрија	Јужно-Бачки	369,530	150	4,725,726	797,443	715,087		272,243	
93	07015488	ПРЕДУЗЕЋЕ ИБАН МИЛУТИНОВИЋ-ПММ АД, у реструктурирању	Београд	Велико	Ђ-Грађевинарство	Град Београд	366,874	68	7,683,632	4,136,075	166,879		2,845,981	
94	08175250	POLLY-PROMET DOO	Суботица	Мало	Г-Прерађивачка индустрија	Град Београд	363,956	1	5,326,754	455,255	428,906		1,929	
95	06988759	KONSLING GROUP DOO	Београд	Велико	Ј-Активности у вези са нек...	Саве.-Бачки	355,706	295	1,011,318	1,971,403	786,397			
96	17230620	FISH CORP. 2000 DOO	Београд	Велико	Г-Прерађивачка индустрија	Град Београд	354,702	127	1,707,879	908,682	409,881			
97	07137923	АЛЕА-ПЛАМ АД	Врњаче	Велико	Г-Прерађивачка индустрија	Пљивски	353,345	937	13,503,431	3,096,653	3,096,653			
98	071371059	АД ЗАЈАЧА	Лозница	Велико	Г-Прерађивачка индустрија	Мачвански	351,061	306	8,418,412	2,337,502	828,999			
99	07165897	КРАГУЈЕВАЦ АД	Крагујевац	Велико	Ђ-Грађевинарство	Шумадијски	349,962	488	12,337,769	2,516,882	1,242,234			
100	17202073	ИНВЕСТФАРМ DOO	Београд	Средње	Ј-Активности у вези са нек...	Град Београд	348,359	3	286,549	1,919,025	333,734		342,939	

## СПИСАК 100 ПРИВРЕДНИХ ДРУШТАВА СА НАЈВЕЋИМ НЕТО ГУБИТКОМ У 2008. ГОДИНИ

Р. бр.	ЈМБ	Назив правног лица	Место	Величина	Сектор	Округ	Нето губитак	Број запослених	Пословни приходи	Укупна актива	Капитал	Губитак изнад капитала	Губитак до висине капитала	Кумулирани губици
1	20038284	ЈЛ ЖЕЛЕЗНИЦЕ СРБИЈЕ	Београд	Велико	З-Саобраћај, складиртење ...	Град Београд	15.907,745	20.139	22.492,842	223.971,138	147.502,167	110.438,434	110.438,434	
2	20220023	VIP MOBILE DOO	Београд	Велико	З-Саобраћај, складиртење ...	Град Београд	12.276,006	248	5.373,812	52.354,682	14.679,225	3.569,802	18.249,027	
3	07802161	ТЕНТ ДОО	Обреновац	Велико	Д-Производња и снабд...	Град Београд	8.695,287	2.647	331,328	112.097,241	74.833,025	70.303,155	70.303,155	
4	07039824	ДР РК БЕОГРАД у стечају	Београд	Мало	Е-Трговина на велико и ...	Град Београд	8.594,119		2.878,340	20.270,703		8.165,103	11.223,317	
5	08064300	ХИП-ПЕТРОХЕМИЈА АД	Панчево	Велико	Г-Прерађивачка индустрија	Јужно-банатски	8.113,775	2.368	761,963	19.169,714	1.775,769	10.087,144	10.087,144	
6	07044275	ЈАТ AIRWAYS АД	Београд	Велико	З-Саобраћај, складиртење ...	Град Београд	7.150,873	1.795	502,767	11.223,603	1.386,206	15.571,176	15.571,176	
7	07249802	ЗАСТАВА АУТОМОБИЛ АД - у реструктурирању	Крагујевац	Велико	Г-Прерађивачка индустрија	Шумадијски	6.404,781	3.732	183,978	36.766,871		2.804,134	28.326,403	
8	07018762	ЈКП БЕОГРАДСКИ ВОДОВОД и КАНАЛИЗАЦИЈА	Београд	Велико	Д-Производња и снабд...	Град Београд	4.020,181	2.795	3,084	83.401,566	80.307,334	10.669,938	10.669,938	
9	20084693	НИС АД	Нови Сад	Велико	В-Вађење руда и камена	Јужно-бачки	3.862,081	12.182	3,091	170.229,974	91.497,007	13.788,352	13.788,352	
10	09016252	ЕПС - ЈП ТЕ КОСОВО СА ПО	Обилић	Велико	Д-Производња и снабд...	Косовски	3.434,635	1.332	147,143	15.435,954		10.207,227	16.720,503	
11	17280554	СБ5 ДОО	Београд	Велико	З-Саобраћај, складиртење ...	Град Београд	3.239,819	704	133,277	16.259,101		321,612	3.657,303	
12	07244835	РТБ БОР ГРУПА РБ5 ДОО	Бор	Велико	В-Вађење руда и камена	Борски	3.049,885	1.975	439,742	16.393,071		3.012,028	12.562,432	
13	08399425	КОМПАНИЈА АГРОЖИВ АД - у стечају	Панчево	Велико	А-Пољопривреда, лов ...	Јужно-банатски	2.833,896	100	1.218,602	18.149,073	4.709,949	2.833,896	2.833,896	
14	08033529	ХИП-АЗОТАРА ДОО	Панчево	Велико	Г-Прерађивачка индустрија	Јужно-банатски	2.832,236	1.114	148,638	14.285,383	6.349,492	3.785,042	3.785,042	
15	07016255	YES-KORPORACIJA DD, u stečaju	Београд	Велико	Е-Трговина на велико и ...	Град Београд	2.764,181	80	92,160	3.771,431		2.748,704	2.877,206	
16	20114185	ТЕ-КО КОСТОПАЦ ДОО	Костопац	Велико	Д-Производња и снабд...	Бранчевски	2.746,911	3.618	228,596	60.128,653	39.494,575	28.069,651	28.069,651	
17	07524951	ЛУКОИЛ-БЕОРЕТРОЛ АД	Београд	Велико	Е-Трговина на велико и ...	Град Београд	2.735,214	1.426	17,999	21.060,053	2.188,941	2.764,993	2.764,993	
18	07020210	ЈКП БЕОГРАДСКЕ ЕЛЕКТРАНЕ	Београд	Велико	Д-Производња и снабд...	Град Београд	2.722,662	2.287	173,447	23.770,050	6.244,404	6.052,920	6.052,920	
19	07152566	ЕЛЕКТРОСРБИЈА ДОО	Краљево	Велико	Д-Производња и снабд...	Рашки	2.449,969	3.493	63,080	46.154,751	35.626,279	2.449,971	2.449,971	
20	20063658	ЈП ЕПС БЕОГРАД	Београд	Велико	Е-Трговина на велико и ...	Град Београд	2.395,964	396	1.164,279	376.416,273	303.340,100	19.455,735	19.455,735	
21	20114142	ЕД-ЈУГОИСТОК ДОО	Ниш	Велико	Д-Производња и снабд...	Нишавски	2.324,223	2.238	1.291,831	29.486,987	17.704,585	9.463,316	9.463,316	
22	20170743	RODIC M&B TRGOVINA DOO	Нови Сад	Велико	Е-Трговина на велико и ...	Јужно-бачки	2.300,475	30	2.472,969	9.689,906	3.048,482	2.300,475	2.300,475	
23	08423566	ИДЕА ДОО	Београд	Средње	Ј-Активности у вези са нек...	Град Београд	2.132,965	3.225	0	21.566,661	1.406,594	2.580,007	2.580,007	
24	20337659	BALKANS REAL ESTATE DOO	Београд	Велико	Е-Трговина на велико и ...	Град Београд	2.081,678	58	257,070	25.058,228	3.994,585	2.081,678	2.081,678	
25	17204203	ЕЛПИМ ДОО	Београд	Велико	Е-Трговина на велико и ...	Град Београд	1.868,875	342	9,091	3.407,773		1.306,866	1.306,866	
26	20396867	NBGR PROPERTIES DOO	Београд	Велико	Ј-Активности у вези са нек...	Град Београд	1.862,191	386	3.107,592	13.795,034	11.732,694	17.033,539	17.033,539	
27	07022662	СПП ДОО	Београд	Велико	З-Саобраћај, складиртење ...	Град Београд	1.836,130	6.638	53,826,298	14.217,020	4.440,518	15.626,574	15.626,574	
28	08036403	МЕТАНОПСКО-СИРЋЕЋНИ КОМПЛЕКС АД	Кикинда	Велико	Г-Прерађивачка индустрија	Сев.-банатски	1.783,705	524	1,008	7.238,548		4.716,852	4.716,852	
29	07249845	ЗАСТАВА ОРУЖЈЕ АД	Крагујевац	Велико	Г-Прерађивачка индустрија	Шумадијски	1.780,228	2.646	29,927,620	8.341,740	4.633,028	4.408,842	4.408,842	
30	20114169	ЕД ЦЕНТАР ДОО	Крагујевац	Велико	Д-Производња и снабд...	Шумадијски	1.752,147	1.060	13,026,280	17.780,449	11.193,392	333,159	333,159	
31	07144288	14 ОКТОБАР АД	Крушевац	Велико	Г-Прерађивачка индустрија	Расински	1.645,507	1.969	3,158,841	7.034,941		2.261,501	2.261,501	
32	17584471	DUNDEE ELEMENTI METALI DOO	Београд	Средње	Ј-Активности у вези са нек...	Град Београд	1.593,580	98	6,267,384	2.480,253	496,448	12.451,433	12.451,433	
33	07788053	РБ КОЛУБАРА ДОО	Лаазаревац	Велико	В-Вађење руда и камена	Град Београд	1.490,914	10.806	304,284,213	84.654,784	51.526,939	14.471,068	14.471,068	
34	20309288	УЈЕДИЊЕНЕ СРПСКЕ ПИВАРЕ ЕУЦ ДОО	Нови Сад	Средње	Г-Прерађивачка индустрија	Јужно-бачки	1.468,088	119	1.127,947	5.988,257	3.914,673	4.912,947	4.912,947	
35	07250495	РТБ БОР ГРУПА РЕМ ДОО	Мјаданек	Велико	В-Вађење руда и камена	Борски	1.367,198	991	5,194,393	10.327,052		5,496,216	5,496,216	
36	08047600	УЈЕДИЊЕНЕ СРПСКЕ РИВАРЕ WEIFERT AD	Панчево	Велико	Г-Прерађивачка индустрија	Јужно-банатски	1.327,525	166	3,429,704	1.724,860		993,853	993,853	
37	07042230	ПБ5 КОРПОРАЦИЈА АД	Пад. Скела	Велико	А-Пољопривреда, лов ...	Град Београд	1.301,576	2.489	5,722,050	15.091,911	8.617,232	1.427,482	1.427,482	
38	07365900	JUGOSKANDIC - u stečaju	Београд	Мало	Е-Трговина на велико и ...	Град Београд	1.283,914		2,694,854	12,657,132		12,245,648	12,245,648	
39	07005466	ЕБ5 ДОО	Београд	Велико	Д-Производња и снабд...	Град Београд	1.272,786	1.771	89,365	43.978,011	36.208,983	5.444,019	5.444,019	
40	08067473	АТБ СЕВЕР АД	Суботица	Велико	Г-Прерађивачка индустрија	Сев.-бачки	1.254,491	1.376	15,215,182	7,972,367		3,292,087	3,292,087	
41	20094478	GRAND CASINO DOO	Београд	Велико	М-Остале комуналне ...	Град Београд	1.247,454	461	39,019,193	6.720,879		1,773,094	1,773,094	
42	17507689	ЈП ПЕУ РЕСАВИЦА, у реструктурирању	Ресавица	Велико	В-Вађење руда и камена	Поморавски	1.209,855	4,198	11,712,187	8,929,539		3,973,686	3,973,686	
43	07044097	КОМПАНИЈА ГЕНЕРАЛЕХПОРТ ДР БЕОГРАД, у реструктурирању	Београд	Велико	Ј-Активности у вези са нек...	Град Београд	1.161,548	45	29,857,727	17,967,293		4,355,976	4,355,976	
44	07114192	ХОДИНГ КАБЛОВИ АД ЈАГОДИНА, у реструктурирању	Јагодина	Велико	Г-Прерађивачка индустрија	Поморавски	1.084,984	2.781	94,991,529	8,884,342		5,001,551	5,001,551	
45	17492730	JT INTERNATIONAL MARKETING AND SALES DOO	Београд	Велико	Е-Трговина на велико и ...	Град Београд	1.044,195	125	17,540,713	3,775,185		1,656,656	1,656,656	
46	07178972	ВРАЊЕ АД	Врање	Велико	Г-Прерађивачка индустрија	Пчињски	1,002,161	282	949,041	7,526,993		1,038,026	1,038,026	
47	20050551	ЖИВНОПЛУС ДОО	Владимирци	Велико	А-Пољопривреда, лов ...	Мачвански	992,258	244	25,735,217	5,417,771		497,524	497,524	
48	20087951	КОЛУБАРА МЕТАЛ ДОО	Вреоци	Велико	Г-Прерађивачка индустрија	Град Београд	954,234	2,840	443,845	5,980,426	2,044,759	1,122,495	1,122,495	
49	07016611	КМГ ГРЊДЕБНИК АД БЕОГРАД, у реструктурирању	Београд	Средње	Т-Грађевинарство	Град Београд	940,552	22	3,213,090	4,239,413		1,351,071	1,351,071	
50	17143352	РОВНЕ КУЋЕ БЕОГРАД ДОО	Београд	Велико	Ј-Активности у вези са нек...	Град Београд	930,470	5	468,399	34,187,431	5,345,854	3,832,567	3,832,567	
51	07023251	ГП МОСТОГРАДЊА АД	Београд	Велико	Т-Грађевинарство	Град Београд	927,465	1,399	9,105,296	4,239,930	350,595	2,608,580	2,608,580	

Р. бр.	ЈМБ	Назив правног лица	Место	Величина	Сектор	Округ	Нето губитак	Број запослених	Пословни приходи	Укупна актива	Капитал	Губитак изнад висине капитала	Губитак до висине капитала	Кумулирани губици
52	07043651	РАД - у стечају ДП	Београд	Средње	Т-Грађевинарство	Град Београд	920.517		7.338.908	4.901.590		370.543	771.079	1.141.622
53	17413333	ЕКО YU АД	Београд	Велико	Е-Трговина на велико и ...	Град Београд	907.861	42	928.889	8.062.959		99.696	2.044.025	2.143.721
54	20170735	BIOVINE DOO	Нови Сад	Велико	Ј-Активности у вези са нек...	Јужно-Бачки	899.678	42	11.354.111	3.379.768	2.043.241		947.378	947.378
55	17127268	ДОО АМБАЛАЖНО СТАКЛО	Параћин	Велико	Г-Прерађивачка индустрија	Поморавски	888.565	709	771.634	3.505.983		468.559	1.871.402	2.339.961
56	17006100	ЕНЕРГЕТИКА ДОО, у реструктурирању	Крагујевац	Велико	Д-Производња и снабд...	Шумадијски	886.990	522	45.024	4.122.042		879.586	1.703.551	2.489.543
57	07037848	СЗ ПОбЕДА, у стечају	Београд	Мало	Ј-Активности у вези са нек...	Град Београд	880.019	2	34.154.929	945.489			8.097	887.683
58	07026960	БЕКО АД - у стечају	Београд	Велико	Г-Прерађивачка индустрија	Град Београд	877.243	52	840.854	3.860.971	3.647.307		877.243	877.243
59	07066384	ПРВА ИСКРА-БАЗНА ХЕМИЈА АД	Барич	Средње	Г-Прерађивачка индустрија	Град Београд	874.511	10	1.465.187	5.707.745		3.916.271	1.653.977	5.570.248
60	20126925	RAIFFEISEN RENT DOO	Београд	Велико	Ј-Активности у вези са нек...	Град Београд	854.487	20	771.532	9.334.825		492.396	362.091	854.487
61	07249756	ЗАСТАВА КАМИНИ ДОО	Крагујевац	Велико	Г-Прерађивачка индустрија	Шумадијски	853.320	896	5.252.754	3.865.317		1.932.904	503.299	2.436.203
62	17084096	ДВАДЕСЕТ ПРВИ МАЈ - ФАБРИКА АУТОМОТОРА ДОО	Београд	Велико	Г-Прерађивачка индустрија	Град Београд	819.807	548	0	5.904.622		4.489.426	2.345.358	6.834.784
63	07189290	ЛАКВОЈАЦ - у стечају ЗАДРУГА ЛАКВОЈАЦ (варош)	Лајковац	Средње	А-Пољопривреда, лов ...	Колубарски	787.869	1	30.995.378	3.469.415		935.373	3.673.520	3.673.520
64	17161822	NESTLE ICE CREAM SRBIJA AD	Београд	Велико	Г-Прерађивачка индустрија	Град Београд	765.001	328	3.483.245	3.235.792	1.381.543		765.001	765.001
65	07138326	КОШТАНА АД - у стечају	Врање	Средње	Г-Прерађивачка индустрија	Пчњински	762.818	2	1.333.946	1.550.965		1.530.672	767.224	2.297.896
66	08065802	ШЕЋЕРАНА БАЧКА АД	Врбас	Средње	Г-Прерађивачка индустрија	Јужно-Бачки	740.224	177	3.491.717	922.923	756.502		830.572	830.572
67	08634572	FRESH & CO DOO	Суботица	Велико	Г-Прерађивачка индустрија	Сев-Бачки	723.884	282	173.509	2.959.947	2.007.484		5.639.181	5.639.181
68	08387583	ПРО-БЕКОМ ДОО	Зрењанин	Велико	Г-Прерађивачка индустрија	Сред-Банатски	712.710	120	3.648.837	1.073.638		327.957	384.753	712.710
69	08023646	NOVKA BEL AD, у реструктурирању	Нови Сад	Велико	Г-Прерађивачка индустрија	Јужно-Бачки	711.203	1.008	6.552.257	6.762.923		4.669.687	942.699	5.612.386
70	20105330	ФАРМЕ ПИЛИТА ДОО	Житиште	Велико	Д-Производња и снабд...	Сред-Банатски	694.666	249	3.385.668	1.264.639		694.666	694.666	694.666
71	08038139	ЕЛЕКТРОВОЈВОДИНА ДОО	Нови Сад	Велико	Д-Производња и снабд...	Јужно-Бачки	689.640	2.600	245.897	55.873.583	45.477.039		8.518.042	8.518.042
72	07395302	ИМ ЗЛАТИБОР АД	Чајетина	Велико	Г-Прерађивачка индустрија	Златиборски	673.047	126	5.062.126	881.780		340.044	328.845	668.889
73	20114207	ДРИНСКО-ЛИМСКЕ ХЕ ДОО	Бајина Башта	Велико	Д-Производња и снабд...	Златиборски	656.003	528	12.010	49.604.928	45.597.306		5.621.753	5.621.753
74	17484613	BLOK 67 ASSOCIATES DOO	Београд	Велико	Ј-Активности у вези са нек...	Град Београд	641.000	13	159.650	21.195.296		631.588	88.166	719.754
75	07105720	YUMCO AD	Врање	Велико	Г-Прерађивачка индустрија	Пчњински	637.225	1.697	2.025.084	3.583.459	1.420.915		1.830.102	1.830.102
76	17518518	ИНТЕРМОЛ ДОО	Београд	Велико	Е-Трговина на велико и ...	Град Београд	635.348	458	4.608	7.953.692	3.867.074		1.107.389	1.107.389
77	17611631	SL GROSS DOO	Београд	Велико	Е-Трговина на велико и ...	Град Београд	634.363	2	10.272.022	2.985.746	2.517.761		941.076	941.076
78	08105472	ХИПОЛ АД	Ошаци	Велико	Г-Прерађивачка индустрија	Западно-Бачки	627.797	316	39.454	2.746.299	573.855		3.438.726	3.438.726
79	06963382	АДИМР, у реструктурирању	Београд	Средње	Г-Прерађивачка индустрија	Град Београд	621.349	865	1.648.754	4.727.693		1.602.822	2.001.480	3.604.302
80	08626553	ДИЈАМАНТ-АГРАР АД	Зрењанин	Велико	А-Пољопривреда, лов ...	Сред-Банатски	618.941	168	1.438.159	1.550.008		496.081	382.797	878.878
81	08013985	АД ШЕЋЕРАНА - у стечају	С.Митровица	Велико	Е-Трговина на велико и ...	Сремски	618.312	145	604	1.760.949		321.476	868.767	1.109.673
82	17030680	ДРИНА АД - у стечају	Лозница	Средње	Е-Трговина на велико и ...	Мачвански	613.056	7	49.693	316.441	185.650		1.099.673	1.099.673
83	20297387	PROPERTY DEVELOPMENT DOO	Београд	Средње	Ј-Активности у вези са нек...	Град Београд	596.206		30.361	5.184.126		588.486	7.720	586.206
84	07160321	ЗОРКА-ОБОЈЕНА МЕТАЛУРГИЈА АД, у реструктурирању	Шабац	Велико	Г-Прерађивачка индустрија	Мачвански	578.957	340	2.066.738	4.937.953		3.954.303	406.741	4.361.044
85	08804290	ФИНАМ СКИН ДОО	Нови Сад	Средње	Е-Трговина на велико и ...	Јужно-Бачки	576.814	1	570.382	1.939.591		590.194	3.396	593.590
86	08074836	АД ПОДРУМ ПАЛИЋ	Палић	Средње	Г-Прерађивачка индустрија	Сев-Бачки	570.190	46	389.704	1.088.842		240.097	309.813	549.910
87	07021747	ПОЛИТИКА АД	Београд	Велико	Г-Прерађивачка индустрија	Град Београд	568.279	396	3.163	5.181.812	2.860.672		724.490	724.490
88	07195508	МАГНОПРОМ ДОО	Краљево	Велико	Г-Прерађивачка индустрија	Рашки	567.880	1.055	1.389.194	3.755.060	308.944		11.773.819	11.773.819
89	20125179	МИОНИ ДОО	Београд	Средње	Г-Прерађивачка индустрија	Град Београд	563.217	36	2	2.239.000		438.096	329.801	767.897
90	07147279	РТБ БОР - ГРУПА ФОД БОР ДОО у стечају	Бор	Велико	Г-Прерађивачка индустрија	Борски	545.922	224	572.712	1.402.017		890.876	890.876	890.876
91	07302215	ЗОРКА МИНЕРАЛНА ЂУБРИВА, у реструктурирању	Шабац	Велико	Г-Прерађивачка индустрија	Мачвански	542.890	299	1.990.990	5.490.542		4.233.976	134.948	4.368.924
92	07652593	ШАМОТ ФАБРИКА АРАНЂЕЛОВАЦ ДОО	Аранђеловац	Велико	Г-Прерађивачка индустрија	Шумадијски	531.849	459	1.074.328	2.092.715		658.354	2.034.807	2.693.161
93	07194480	ЖУПА АД	Крушевац	Велико	Г-Прерађивачка индустрија	Расински	527.201	563	3.439.015	1.218.239	69.634		1.029.510	1.029.510
94	08041083	ВОДОВОД И КАНАЛИЗАЦИЈА ЈП	Нови Сад	Велико	Д-Производња и снабд...	Јужно-Бачки	521.904	655	779.273	7.386.315	5.879.917		639.374	639.374
95	07641567	KNauf INSULATION DOO	Сурдулица	Велико	Г-Прерађивачка индустрија	Пчњински	518.901	132	36.243.681	2.480.208			675.835	675.835
96	07040962	НИД КОМПАНИЈА НОВОСТИ АД	Београд	Велико	Г-Прерађивачка индустрија	Град Београд	503.935	454	302.620	1.284.750	76.573		503.935	503.935
97	20288928	PROINVESTMENTS AD	Београд	Средње	Ј-Активности у вези са нек...	Град Београд	501.161	1	4.246.072	1.821.401			501.161	501.161
98	20140283	ДОО ТВ АВАЛА	Београд	Средње	М-Остале комуналне ...	Град Београд	499.176	160	8.952.093	1.463.627		1.005.775	197.665	1.203.460
99	07252404	ФАБРИКА ШЕЋЕРА ДП	Пожаревац	Средње	Г-Прерађивачка индустрија	Бранчевски	498.074	17	468.885	3.684.749		2.910.951	271.052	3.182.003
100	07147350	ФКЗ АД	Зајечар	Велико	Г-Прерађивачка индустрија	Зајечарски	493.046	556	5.766.516	2.126.616	141.855		1.949.914	1.949.914

**СРЕДСТВА ПРИВРЕДНИХ ДРУШТАВА И ЗАДРУГА - УКУПНО**  
*- упоредни подаци из Финансијских извештаја за 2008. и 2007. годину -*

ОПИС	СТАЛНА ИМОВИНА						НЕКРЕТНИНЕ, ПОСТРОЈЕЊА, ОПРЕМА И БИЛОШКА СРЕДСТВА						ДУГОРОЧНИ ФИНАНСИЈСКИ ПЛАСМАНИ						ОБРТНА ИМОВИНА						ЗАЛИХЕ								
	2008		2007		инд.		2008		2007		инд.		2008		2007		инд.		2008		2007		инд.		2008		2007		инд.				
	2008	2007	инд.	2008	2007	инд.	2008	2007	инд.	2008	2007	инд.	2008	2007	инд.	2008	2007	инд.	2008	2007	инд.	2008	2007	инд.	2008	2007	инд.	2008	2007	инд.			
<b>УКУПНО ПРИВРЕДНА ДРУШТАВА И ЗАДРУГЕ</b>	5,204,701,396	4,761,206,597	109.3	3,933,998,545	3,576,721,669	110.0	1,053,940,012	1,011,079,322	104.2	3,340,955,422	2,718,004,440	122.9	1,071,797,601	930,941,386	115.1																		
<b>1.1. По секторима</b>																																	
А - Пољопривреда, лов, шумарство и водопривреда	313,189,438	297,071,257	105.4	286,159,857	269,713,592	106.1	23,993,246	25,020,686	95.9	169,387,774	132,840,066	127.5	51,712,547	47,308,436	109.3																		
Б - Рибарство	4,278,022	3,022,916	141.5	4,148,518	2,964,708	139.9	114,655	52,888	216.8	2,797,137	2,394,069	116.8	1,573,611	1,388,170	113.4																		
В - Вађење руда и камена	239,824,584	217,480,838	110.3	199,674,072	196,432,660	101.7	19,282,449	16,805,915	114.7	79,373,227	75,777,353	104.7	38,641,945	39,953,521	96.7																		
Г - Производња индустрија	1,023,700,405	918,450,747	111.5	856,068,956	767,054,508	111.6	129,096,425	118,322,797	109.1	981,278,180	834,943,564	117.5	383,693,016	331,363,931	115.8																		
Д - Производња и снабдевање електричном енергијом, гасом и водом	717,624,116	712,445,263	100.7	703,737,521	700,243,090	100.5	9,332,123	9,580,532	97.4	125,783,067	105,293,504	119.5	21,787,965	20,980,830	103.8																		
Ђ - Грађевинарство	368,382,092	321,637,362	114.5	324,657,416	286,983,340	113.1	36,667,255	30,088,956	121.9	296,208,467	236,454,910	125.3	91,222,772	78,393,056	116.4																		
Е - Трговина на велико и мало, оправка моторних возила, мотоцикала и предмета за личну употребу и домаћинство	980,712,022	954,471,284	102.7	458,878,938	415,721,342	110.4	492,789,131	513,125,973	96.0	1,045,310,621	837,742,006	124.8	357,401,140	297,017,696	120.3																		
Ж - Хотели и ресторани	81,761,536	73,210,778	111.7	72,519,153	68,072,781	106.5	5,397,935	3,400,259	158.8	19,099,870	13,852,667	137.9	4,088,746	2,817,839	145.1																		
З - Саобраћај, складиштење и везе	789,583,926	760,845,055	103.8	566,997,978	543,626,348	104.3	142,856,955	139,260,016	102.6	181,692,657	156,936,871	115.8	26,240,705	26,021,140	100.8																		
И - Финансијско посредовање	11,646,102	22,075,455	52.8	3,825,018	3,291,289	116.2	7,676,396	18,557,188	41.4	27,744,319	20,474,944	135.5	498,522	234,247	212.8																		
Ј - Активности у вези са некретнинама, изnajмљивање и пословне активности	575,434,385	388,085,098	148.3	366,231,686	236,616,165	154.8	184,740,624	135,556,974	136.3	380,916,778	278,254,211	136.9	89,204,562	81,101,871	110.0																		
К - Државна управа, одбрана, обавезно социјално осигурање	51,357	35,660	144.0	51,129	35,434	144.3	35	35	100.0	24,621	15,948	154.4	3,013	1,850	162.9																		
Л - Образовање	1,801,126	1,684,360	106.9	1,627,931	1,523,639	106.8	93,077	94,025	99.0	1,218,454	1,170,691	104.1	282,718	254,127	111.3																		
М - Здравствени и социјални рад	3,772,554	3,197,296	118.0	3,658,464	3,126,668	117.0	50,515	33,929	148.9	3,011,293	2,155,855	139.7	778,711	612,965	127.0																		
Н - Остале комуналне друштвене и личне услугне делатности	92,939,731	87,493,228	106.2	85,761,908	81,316,105	105.5	1,849,191	1,179,149	156.8	27,108,956	19,697,780	137.6	4,667,628	3,491,707	133.7																		
Н - Приватна домаћинства са запосленим лицима																																	
Њ - Екстериторијалне организације и тела																																	
<b>1.2. По величини привредне друштва</b>																																	
- Мала	653,095,737	541,670,673	120.6	527,889,544	453,205,013	116.5	84,045,536	69,825,145	120.4	933,920,933	806,423,546	115.8	324,788,445	280,618,154	115.7																		
- Средња	1,064,089,400	972,246,773	109.4	840,630,734	741,495,948	113.4	185,789,768	173,118,912	107.3	770,596,669	661,899,491	116.4	242,870,630	234,804,824	103.4																		
- Велика	3,487,516,259	3,247,289,151	107.4	2,565,478,267	2,382,020,708	107.7	784,104,708	768,135,265	102.1	1,636,437,820	1,249,681,403	130.9	504,138,526	415,518,408	121.3																		

у 000 динара

ОПИС	СТАЛНА ИМОВИНА			НЕКРЕТНИНЕ, ПОСТРОЈЕЊА, ОПРЕМА И БИЛОШКА СРЕДСТВА			ДУГОРОЧНИ ФИНАНСИЈСКИ ПЛАСМАНИ			ОБРТНА ИМОВИНА			ЗАЛИХЕ		
	2008	2007	инд.	2008	2007	инд.	2008	2007	инд.	2008	2007	инд.	2008	2007	инд.
<b>1.3. По подручјима</b>															
<b>1.3.1. Централна Србија</b>															
- Град Београд	4,116,281,986	3,771,966,401	109.1	3,042,143,504	2,761,110,516	110.2	909,854,397	866,290,853	105.0	2,448,823,046	1,960,599,629	124.9	753,412,886	655,559,853	114.9
- Мачвански округ	3,063,049,906	2,745,467,294	111.2	2,097,651,873	1,865,557,922	112.4	809,291,395	757,181,410	106.9	1,636,101,909	1,280,692,193	127.8	463,217,117	402,130,234	115.2
- Колубарски округ	61,776,977	49,674,976	124.4	52,478,046	43,072,253	121.8	7,584,617	5,698,721	133.1	65,269,898	50,740,630	128.6	21,331,690	16,619,711	128.4
- Подунавски округ	45,748,523	37,026,670	123.6	41,494,212	33,038,358	125.6	3,557,894	3,497,961	101.7	34,540,756	25,366,974	136.2	13,321,563	11,187,765	119.1
- Браничевски округ	40,617,006	52,599,366	77.2	36,348,565	31,531,642	115.3	2,209,461	2,064,033	107.7	56,301,712	46,027,604	122.3	24,433,816	18,337,491	133.2
- Шумадијски округ	69,517,094	64,668,495	107.5	67,916,365	63,024,700	107.8	1,464,843	1,456,460	100.6	25,829,847	20,816,508	124.1	11,281,015	9,879,738	114.2
- Поморавски округ	103,503,026	107,160,998	96.6	88,005,224	84,785,464	103.8	14,429,491	12,047,516	119.8	69,393,591	57,196,157	121.3	25,602,436	24,537,919	104.3
- Борски округ	59,079,864	55,377,366	106.7	48,639,863	44,813,442	108.5	9,409,944	8,896,431	105.8	47,952,092	41,506,383	115.5	17,772,991	15,393,346	115.5
- Зајечарски округ	162,787,983	165,595,369	98.3	145,407,411	147,883,249	98.3	16,725,201	16,623,103	100.6	50,454,395	43,663,824	115.6	8,478,576	9,647,095	87.9
- Златиборски округ	17,223,389	15,559,394	110.7	15,827,981	14,761,461	107.2	886,622	732,016	121.1	14,940,443	11,788,605	126.7	5,470,115	4,865,594	112.4
- Моравички округ	115,282,886	109,995,951	104.8	106,794,877	104,856,260	101.8	5,984,110	4,205,877	142.3	63,112,831	54,059,709	116.7	24,966,979	21,794,687	114.6
- Рашки округ	65,563,233	56,775,844	115.5	55,732,820	48,956,064	113.8	8,554,521	6,603,959	129.5	78,053,303	62,875,232	124.1	29,254,945	23,112,691	126.6
- Рашки округ	86,035,284	87,649,138	98.2	81,774,890	83,165,527	98.3	3,131,154	3,517,069	89.0	63,306,350	51,867,455	122.1	20,437,957	17,776,266	115.0
- Рашки округ	44,193,199	42,369,647	104.3	38,808,678	37,407,830	103.7	4,969,628	4,601,750	108.0	62,770,692	54,170,499	115.9	27,086,855	24,653,152	109.8
- Нишавски округ	97,950,083	95,365,637	102.7	81,557,482	80,335,779	101.5	12,806,028	13,032,028	98.3	97,017,616	83,039,389	116.8	32,302,487	29,691,901	108.8
- Топлички округ	9,359,100	9,596,886	97.5	8,016,294	8,366,704	95.8	914,388	790,963	115.6	6,101,359	5,721,933	106.6	2,087,164	1,893,966	110.2
- Пиротски округ	16,742,334	13,388,617	125.0	13,690,570	11,175,376	122.5	2,891,787	2,142,145	135.0	15,719,697	14,255,598	110.3	5,584,036	4,871,804	114.6
- Јабланички округ	29,040,502	25,736,941	112.8	28,013,733	24,711,488	113.4	739,504	735,630	100.5	22,655,260	17,984,189	126.0	8,093,942	6,569,901	123.2
- Пчињски округ	38,811,597	37,977,812	102.2	33,984,620	33,666,997	100.9	4,303,809	3,863,781	111.4	39,301,295	38,826,747	101.2	12,719,202	12,596,592	101.0
<b>1.3.2. Војводина</b>															
- Северно-бачки округ	1,046,560,231	947,058,285	110.5	850,756,823	774,498,512	109.8	143,395,349	143,801,033	99.7	887,132,637	753,135,996	117.8	317,118,261	274,462,943	115.5
- Средње-бачки округ	78,632,147	70,144,446	112.1	65,221,162	57,520,037	113.4	9,880,533	9,303,246	106.2	94,091,059	72,558,094	129.7	30,093,067	24,723,355	121.7
- Северно-банатски округ	58,469,722	51,464,917	113.6	50,358,859	41,480,153	121.4	5,547,027	7,727,937	71.8	57,884,537	47,900,504	120.8	21,781,460	19,228,110	113.3
- Јужно-банатски округ	59,458,448	49,915,882	119.1	49,941,083	43,298,061	115.3	6,666,635	3,839,286	173.6	43,404,702	38,034,300	114.1	17,773,354	15,381,575	115.5
- Западно-бачки округ	137,556,150	123,633,655	111.3	98,907,767	96,735,684	102.2	22,317,579	24,976,345	89.4	113,525,075	97,169,222	116.8	34,435,253	33,045,071	104.2
- Јужно-бачки округ	59,329,900	54,761,974	108.3	52,661,979	48,667,701	108.2	5,008,756	5,397,891	92.8	56,437,212	52,355,741	107.8	20,158,541	17,482,825	115.3
- Сремски округ	572,486,494	525,997,498	108.8	461,595,832	421,579,778	109.5	89,962,077	87,836,756	101.3	441,276,672	381,881,266	115.6	163,854,479	142,163,401	115.3
<b>1.3.3. Косово и Метохија</b>															
- Сремски округ	80,627,370	71,139,913	113.3	72,070,141	65,217,098	110.5	5,012,742	4,719,572	106.2	80,513,380	63,236,869	127.3	29,022,107	22,438,606	129.3
<b>По одабраним сегментима</b>															
<b>1.4. Новооснована привредна друштва</b>															
1.4.1. Јавна предузећа	97,549,338	73,668,075	132.4	67,224,349	54,088,305	124.3	20,029,259	14,458,980	138.5	50,293,366	79,196,834	63.5	14,943,941	41,475,780	36.0
1.4.2. Друштвена предузећа	1,343,742,528	1,321,731,210	101.7	929,386,114	906,512,441	102.5	411,067,237	412,541,202	99.6	163,894,361	135,776,610	120.7	19,227,794	20,181,867	95.3
<b>1.6. Друштвена предузећа</b>															
1.6.1. Друштвена предузећа	52,816,059	78,109,895	67.6	46,625,746	69,481,851	67.1	5,380,762	7,646,163	70.4	54,014,795	36,174,178	149.3	8,010,690	9,852,104	81.3
1.6.2. Друштвена предузећа	23,911,579	28,170,751	84.9	22,168,498	22,648,225	97.9	1,700,275	5,449,489	31.2	33,647,267	29,635,460	113.5	11,487,239	11,640,336	98.7
<b>1.8. Привредна друштва у стеч. и ликвидацији</b>															
1.8.1. Привредна друштва у стеч. и ликвидацији	51,666,720	71,855,609	71.9	31,386,161	62,717,425	50.0	19,860,251	8,404,310	236.3	64,793,056	40,767,976	158.9	10,502,586	9,657,428	108.8
<b>1.9. Приватизована привредна друштва</b>															
1.9.1. Приватизована привредна друштва	387,359,352	349,826,596	110.7	340,409,972	308,494,070	110.3	38,251,294	31,889,016	120.0	288,483,267	236,443,907	122.0	94,240,145	87,694,462	107.5
<b>1.10. Ограници страних правних лица</b>															
1.10.1. Ограници страних правних лица	3,465,329	1,801,461	192.4	2,803,890	1,798,655	155.9	656,668	2,735	2,735	4,634,466	2,380,580	194.7	1,206,461	249,579	483.4



**СРЕДСТВА ПРИВРЕДНИХ ДРУШТАВА И ЗАДРУГА - УКУПНО**  
**- упоредни подаци из Финансијских извештаја за 2008. и 2007. годину -**

у 000 динара

ОПИС	КРАТКОРОЧНА ПОТРАЖИВАЊА, ПЛАСМАНИ И ГОТОВИНА		ОДЛОЖЕНА ПОРЕСКА СРЕДСТВА		ГУБИТАК ИЗНАД ВИСИНЕ КАПИТАЛА		УКУПНА СРЕДСТВА					
	2008	2007	инд.	2008	2007	инд.	2008	2007	инд.			
<b>УКУПНО ПРИВРЕДНА ДРУШТАВА И ЗАДРУГЕ</b>	2.196.805,400	1.749.226,616	125.6	21.508,154	18.848,652	114.1	364.532,594	280.044,602	130.2	8.931,697,566	7.778,104,291	114.8
<b>1.1. По секторима</b>												
А - Пољопривреда, лов, шумарство и водопривреда	112.946,595	84.273,905	134.0	784,550	2.305,918	34.0	12.744,247	9.486,719	134.3	496,106,009	441,703,960	112.3
Б - Рибарство	1,223,526	1,005,899	121.6	14,336	9,404	152.4	76,061	24,102	315.6	7,165,556	5,450,491	131.5
В - Вађење руда и камена	40,672,996	35,765,066	113.7	529,043	507,242	104.3	20,795,888	14,256,992	145.9	340,522,742	308,022,425	110.6
Г - Прерађивачка индустрија	586,273,671	497,203,117	117.9	9,385,535	7,876,991	119.2	177,317,140	156,066,142	113.6	2,191,681,260	1,917,337,444	114.3
Д - Производња и снабдевање електричном енергијом, гасом и водом	103,875,310	84,199,250	123.4	479,385	465,996	102.9	8,283,173	3,534,766	234.3	852,169,741	821,739,529	103.7
Ђ - Грађевинарство	192,515,667	152,006,852	126.6	859,771	577,533	148.9	12,220,131	9,466,055	129.1	677,670,461	568,135,860	119.3
Е - Трговина на велико и мало, оправка моторних возила, мотоцикала и предмета за личну употребу и домаћинство	676,957,504	531,782,526	127.3	3,226,616	2,592,889	124.4	63,158,071	46,620,364	135.5	2,092,407,330	1,841,426,543	113.6
Ж - Хотели и ресторани	14,810,437	10,737,358	137.9	340,937	139,574	244.3	3,976,490	2,270,608	175.1	105,178,833	89,473,627	117.6
З - Саобраћај, складиштење и везе	154,186,101	130,093,305	118.5	2,432,439	2,221,862	109.5	24,088,539	18,946,226	127.1	997,797,561	938,950,014	106.3
И - Финансијско посредовање	26,285,129	19,556,767	134.4	13,162	12,958	101.6	119,357	54,439	219.2	39,522,940	42,617,796	92.7
Ј - Активности у вези са некретнинама, изнајмљивање и пословне активности	261,797,301	184,333,105	142.0	3,094,994	1,872,416	165.3	30,951,679	12,534,422	246.9	990,397,836	680,746,147	145.5
К - Државна управа, одбрана, обавезно социјално осигурање	21,608	14,098	153.3	5	57,985			37,379	155.1	133,968	88,987	150.5
Л - образовање	935,477	916,419	102.1	4,912	5,792	84.8	456,049	410,915	111.0	3,480,541	3,271,758	106.4
Љ - Здравствени и социјални рад	2,232,582	1,542,890	144.7	6,531	2,459	265.6	703,273	460,452	152.7	7,493,651	5,816,062	128.8
М - Остале комуналне друштвене и личне услужне делатности	22,071,495	15,796,058	139.7	335,938	257,618	130.4	9,584,226	5,875,021	163.1	129,968,851	113,323,647	114.7
Н - Приватна домаћинства са запосленим лицима	1	1	100.0				285			286	1	
Њ - Екстериторијалне организације и тела												
<b>1.2. По величини привредна друштва</b>												
- Мала	581,919,886	508,170,234	114.5	2,917,299	1,922,649	151.7	125,145,215	85,507,856	146.4	1,715,079,184	1,435,524,724	119.5
- Средња	501,315,031	411,662,331	121.8	7,270,000	6,074,576	119.7	87,411,159	75,691,790	115.5	1,929,367,228	1,715,912,630	112.4
- Велика	1,113,570,483	829,394,051	134.3	11,320,855	10,851,427	104.3	151,976,220	118,844,956	127.9	5,287,251,154	4,626,666,937	114.3

ОПИС	КРАТКОРОЧНА ПОТРАЖИВАЊА, ПЛАСМАНИ И ГОТОВИНА				ОДЛОЖЕНА ПОРЕСКА СРЕДСТВА				ГУБИТАК ИЗНАД ВИСИНЕ КАПИТАЛА				УКУПНА СРЕДСТВА				
	2008	2007	инд.	инд.	2008	2007	инд.	инд.	2008	2007	инд.	инд.	2008	2007	инд.	инд.	
<b>1.3. По подручјима</b>																	
<b>1.3.1. Централна Србија</b>	1,637,183,679	1,276,411,870	128.3	128.3	15,649,550	13,024,807	120.2	120.2	290,897,888	214,286,303	135.8	135.8	6,871,652,470	5,959,897,140	115.3	115.3	
- Град Београд	1,125,808,634	858,068,762	131.2	131.2	10,059,347	7,954,373	126.5	126.5	147,902,732	99,763,705	148.3	148.3	4,847,113,894	4,133,877,565	117.3	117.3	
- Мачвански округ	43,331,302	33,484,079	129.4	129.4	856,130	995,870	86.0	86.0	17,162,651	14,626,937	117.3	117.3	145,065,656	116,038,413	125.0	125.0	
- Колубарски округ	20,163,893	14,114,409	142.9	142.9	258,606	226,694	114.1	114.1	8,807,030	6,948,007	126.8	126.8	89,354,915	69,568,345	128.4	128.4	
- Подунавски округ	31,419,081	27,137,524	115.8	115.8	107,754	81,274	132.6	132.6	3,357,788	2,497,754	134.4	134.4	100,384,260	101,205,998	99.2	99.2	
- Браничевски округ	14,329,022	10,681,534	134.1	134.1	88,345	44,904	196.7	196.7	4,541,845	3,472,666	130.8	130.8	99,977,131	89,002,573	112.3	112.3	
- Шумадијски округ	42,176,324	31,650,928	133.3	133.3	139,289	135,869	102.5	102.5	35,797,191	23,897,203	149.8	149.8	208,833,097	188,390,227	110.9	110.9	
- Поморавски округ	29,676,499	25,576,412	116.0	116.0	178,894	485,037	36.9	36.9	8,375,890	6,413,679	130.6	130.6	115,586,740	103,782,465	111.4	111.4	
- Борски округ	41,890,173	33,624,289	124.6	124.6	175,335	157,407	111.4	111.4	19,643,847	19,626,515	100.1	100.1	233,061,560	229,043,115	101.8	101.8	
- Зајечарски округ	9,434,881	6,864,963	137.4	137.4	44,284	36,632	120.9	120.9	1,394,007	1,340,864	104.0	104.0	33,602,123	28,725,495	117.0	117.0	
- Златиборски округ	37,367,362	31,838,180	117.4	117.4	623,233	274,679	226.9	226.9	3,299,888	2,781,900	118.6	118.6	182,318,838	167,112,239	109.1	109.1	
- Моравички округ	48,389,077	39,410,641	122.8	122.8	429,866	272,202	157.9	157.9	7,980,913	7,199,984	110.8	110.8	152,027,315	127,123,262	119.6	119.6	
- Рашки округ	41,327,364	32,808,667	126.0	126.0	365,705	247,226	147.9	147.9	3,990,226	2,884,827	138.3	138.3	153,697,565	142,648,646	107.7	107.7	
- Расински округ	34,384,256	28,684,474	119.9	119.9	255,551	172,685	148.0	148.0	4,866,457	2,768,357	175.8	175.8	112,085,899	99,481,188	112.7	112.7	
- Нишавски округ	62,681,232	51,937,461	120.7	120.7	1,514,967	1,468,261	103.2	103.2	8,739,730	6,997,643	124.9	124.9	205,222,396	186,870,930	109.8	109.8	
- Топлички округ	3,995,670	3,811,186	104.8	104.8	66,311	47,366	140.0	140.0	692,704	1,331,674	52.0	52.0	16,219,474	16,697,869	97.1	97.1	
- Пиротски округ	10,003,613	9,266,101	108.0	108.0	55,264	56,489	97.8	97.8	1,859,671	2,216,693	83.9	83.9	34,376,966	29,917,397	114.9	114.9	
- Јабланички округ	14,480,294	11,297,123	128.2	128.2	110,237	96,424	114.3	114.3	8,049,263	7,015,684	114.7	114.7	59,855,262	50,833,238	117.7	117.7	
- Пчињски округ	26,325,002	26,155,137	100.6	100.6	320,432	271,415	118.1	118.1	4,436,055	2,502,211	177.3	177.3	82,869,379	79,578,185	104.1	104.1	
<b>1.3.2. Војводина</b>	555,944,411	469,500,349	118.4	118.4	5,857,172	5,822,409	100.6	100.6	66,210,589	62,211,671	106.4	106.4	2,005,760,629	1,788,228,361	113.4	113.4	
- Северно-бачки округ	61,520,723	46,865,818	131.3	131.3	424,701	376,632	112.8	112.8	10,599,401	9,265,255	114.4	114.4	183,747,308	152,344,427	120.6	120.6	
- Средње-банатски округ	35,840,902	28,258,143	126.8	126.8	221,593	458,508	48.3	48.3	4,594,952	4,167,123	110.3	110.3	121,170,804	103,991,052	116.5	116.5	
- Северно-банатски округ	24,735,835	22,147,914	111.7	111.7	194,391	152,209	127.7	127.7	2,825,503	10,530,581	26.8	26.8	105,883,044	98,632,972	107.4	107.4	
- Јужно-банатски округ	78,276,569	63,880,610	122.5	122.5	482,292	1,612,044	29.9	29.9	8,425,965	6,172,053	136.5	136.5	259,989,482	228,586,974	113.7	113.7	
- Западно-бачки округ	35,856,969	34,815,927	103.0	103.0	676,266	425,121	159.1	159.1	6,205,453	4,653,801	133.3	133.3	122,648,831	112,196,637	109.3	109.3	
- Јужно-бачки округ	269,477,760	233,962,522	115.2	115.2	2,953,615	2,224,828	132.8	132.8	16,232,181	11,471,892	141.5	141.5	1,032,948,962	921,575,484	112.1	112.1	
- Сремски округ	50,235,653	39,569,415	127.0	127.0	904,314	573,067	157.8	157.8	17,327,134	15,950,966	108.6	108.6	179,372,198	150,900,815	118.9	118.9	
<b>1.3.3. Косово и Метохија</b>	3,677,310	3,314,397	110.9	110.9	1,432	1,436	99.7	99.7	7,424,117	3,546,628	209.3	209.3	54,284,467	49,978,790	108.6	108.6	
<b>По одабраним сегментима</b>																	
<b>1.4. Новооснована привредна друштва</b>	32,788,595	35,830,577	91.5	91.5	250,148	131,885	189.7	189.7	4,931,109	1,788,674	275.7	275.7	153,023,961	154,785,468	98.9	98.9	
<b>1.5. Јавна предузећа</b>	143,652,588	115,014,009	124.9	124.9	876,421	779,827	112.4	112.4	22,587,673	24,360,069	92.7	92.7	1,531,100,983	1,482,647,716	103.3	103.3	
<b>1.6. Друштвена предузећа</b>	41,241,733	25,490,179	161.8	161.8	248,678	242,548	102.5	102.5	40,369,293	36,884,116	109.4	109.4	147,448,825	151,410,737	97.4	97.4	
<b>1.7. Задружна предузећа</b>	21,526,644	17,587,427	122.4	122.4	69,122	64,147	107.8	107.8	4,931,420	3,194,087	154.4	154.4	62,559,388	61,064,445	102.4	102.4	
<b>1.8. Привредна друштва у стеч. и ликвидацији</b>	52,395,004	29,840,608	175.0	175.0	155,965	134,876	115.6	115.6	72,301,360	60,386,421	119.7	119.7	188,917,101	173,144,882	109.1	109.1	
<b>1.9. Приватизована привредна друштва</b>	187,403,444	147,008,447	127.5	127.5	3,853,437	3,141,561	122.7	122.7	20,107,271	14,766,461	136.2	136.2	699,803,327	604,178,525	115.8	115.8	
<b>1.10. Огранци страних правних лица</b>	3,428,005	2,131,001	160.9	160.9	2,510	1,068	235.0	235.0	992,579	287,632	345.1	345.1	9,094,884	4,470,741	203.4	203.4	



## СПИСАК 100 ПРИВРЕДНИХ ДРУШТАВА СА НАЈВЕЋОМ УКУПНОМ АКТИВОМ У 2008. ГОДИНИ

Р. бр.	ЈМБ	Назив правног лица	Место	Величина	Сектор	Округ	Укупна актива	Број запошљених	Пословни приходи	Нето добитак	Нето губитак	Капитал	Губитак изнад висине капитала	Губитак до висине капитала	Кумулирани губици
1	20063658	ЈЛ ЕПС	Београд	Велико	Е-Трговина на велико и ...	Град Београд	376.416,273	396	94.991.529	2.395.964	2.395.964	303.340,100	19.455,735	19.455,735	19.455,735
2	20038284	ЈЛ ЖЕЛЕЗНИЦЕ СРБИЈЕ	Београд	Велико	З-Саобраћај, општадштење ...	Град Београд	223.971,138	20,139	22.492.842	15.907.745	15.907.745	147.502,167	110.438,434	110.438,434	110.438,434
3	17162543	ТЕЛЕКОМ СРБИЈА АД	Београд	Велико	З-Саобраћај, општадштење ...	Град Београд	207.780,174	9.820	12.337.769	5.567.184	3.862.081	102.339,731	13.788,352	13.788,352	13.788,352
4	20084693	НИС АД	Нови Сад	Велико	В-Вађење руда и камена	Јужно-Бачки	170.229,974	12,182	115.831	8.418,412	190,021	85.782,109	16.273,989	16.273,989	16.273,989
5	20132248	ЈЛ ПУТЕВИ СРБИЈЕ	Београд	Велико	В-Транспорт	Град Београд	167.029,367	1.218	8.418,412	332,419	332,419	114,187,791	20.398,843	20.398,843	20.398,843
6	07715228	ХЕ ЂЕРДАП ДОО	Кладово	Велико	Д-Производња и снабд...	Борски	123.083,999	1.055	9.338,701	8.695,287	8.695,287	74.833,025	70.303,155	70.303,155	70.303,155
7	07802161	ТЕНТ ДОО	Обреновац	Велико	Д-Производња и снабд...	Град Београд	112.097,241	2.647	13.026,280	2.706,242	2.706,242	88.966,011	12.451,433	12.451,433	12.451,433
8	07461429	СРБИЈА ЈП	Београд	Велико	З-Саобраћај, општадштење ...	Град Београд	98.725,431	15,290	2.559,064	4.020,181	4.020,181	80.307,334	10.669,938	10.669,938	10.669,938
9	07788053	РБ КОЛУБАРА ДОО	Лазаревац	Велико	В-Вађење руда и камена	Град Београд	84.654,784	10,806	13.503,431	1.490,914	1.490,914	51.526,939	12.451,433	12.451,433	12.451,433
10	07018762	ЈП БЕОГРАДСКИ ВОДОВОД И КАНАЛИЗАЦИЈА	Београд	Велико	Д-Производња и снабд...	Град Београд	83.401,566	2,795	8.794,034	742,983	742,983	45.195,508	28.069,851	28.069,851	28.069,851
11	20064182	ЈР ЕМС	Београд	Велико	Д-Производња и снабд...	Град Београд	63.166,778	1,346	14.077,975	2.746,911	2.746,911	39.494,575	8.518,042	8.518,042	8.518,042
12	20114185	ТЕ-КО KOSTOLAC DOO	Костопац	Велико	Д-Производња и снабд...	Браничевски	60.128,653	3,618	4.558,657	12,677	12,677	45.477,039	3.569,802	3.569,802	3.569,802
13	07754183	ЈП СРБИЈАШУМЕ	Београд	Велико	А-Пољопривреда, лов ...	Град Београд	59.496,462	3,285	18.898,157	1.465,187	1.465,187	656,003	5.621,753	5.621,753	5.621,753
14	08038139	ELEKTROVOJVODINA DOO	Нови Сад	Велико	Д-Производња и снабд...	Јужно-Бачки	55.873,583	2,600	6.321,382	689,640	689,640	35.626,279	2.449,971	2.449,971	2.449,971
15	20220023	VIP MOBILE DOO	Београд	Велико	З-Саобраћај, општадштење ...	Град Београд	52.354,682	248	1.465,187	12,276,006	12,276,006	45.597,306	2.804,134	2.804,134	2.804,134
16	20114207	DRINSKO-LIMSKA NE DOO	Бајина Башта	Велико	Д-Производња и снабд...	Златиборски	49.804,928	528	6.321,382	656,003	656,003	45.597,306	2.804,134	2.804,134	2.804,134
17	17569171	DELTA MAXI DOO	Београд	Велико	Е-Трговина на велико и ...	Град Београд	49.717,552	5,331	6.161,075	1.649,387	1.649,387	9.392,110	2.449,971	2.449,971	2.449,971
18	20147229	ТЕЛЕНОР ДОО	Београд	Велико	З-Саобраћај, општадштење ...	Град Београд	49.053,542	1,200	6.257,879	3,439,381	3,439,381	44.146,292	5.444,019	5.444,019	5.444,019
19	07152566	ЕЛЕКТРОСРБИЈА ДОО	Краљево	Велико	Д-Производња и снабд...	Рашки	46.154,751	3,493	3.283,941	2.449,969	2.449,969	36.208,983	5.605,910	5.605,910	5.605,910
20	07005466	ЕДБ ДОО	Београд	Велико	Д-Производња и снабд...	Град Београд	43.978,011	1,771	14.669,618	1.272,786	1.272,786	10.509,869	4.169,932	4.169,932	4.169,932
21	07342691	U.S. STEEL SERBIA DOO	Смедерев	Велико	Г-Прерађивачка индустрија	Полуднавски	41.963,843	5,723	949,041	436,729	436,729	10.126,169	2.804,134	2.804,134	2.804,134
22	20084600	ЈП СРБИЈАТАС	Нови Сад	Велико	З-Саобраћај, општадштење ...	Јужно-Бачки	41.348,242	1,023	887,233	301,881	301,881	10.509,869	4.169,932	4.169,932	4.169,932
23	07249802	ЗАСТАВА АУТОМОБИЛ АД у реструктурирану	Крагујевац	Велико	Г-Прерађивачка индустрија	Шумадијски	36.766,871	3,732	3.245,291	6.404,781	6.404,781	34.819,215	3.832,567	3.832,567	3.832,567
24	08761809	ВОДЕ ВОЈВОДИНЕ ЈП	Нови Сад	Велико	А-Пољопривреда, лов ...	Јужно-Бачки	36.747,778	429	16.848,332	14,688	14,688	17.309,187	9.463,316	9.463,316	9.463,316
25	08010536	ХЕМОФАРМ АД	Вршац	Велико	Г-Прерађивачка индустрија	Јужно-Бачки	34.519,632	1,741	1.906,564	3,108,200	3,108,200	5.345,854	8.518,462	8.518,462	8.518,462
26	17143352	РОБНЕ КУЉЕ ДОО	Београд	Велико	Ј-Активности у вези са нек...	Град Београд	34.187,431	5	2.066,738	930,470	930,470	14.426,924	2.081,678	2.081,678	2.081,678
27	17569180	DELTA REAL ESTATE DOO	Београд	Велико	Ј-Активности у вези са нек...	Град Београд	33.779,152	289	83.517,868	208,973	208,973	17.704,585	6.052,920	6.052,920	6.052,920
28	20114142	ЕД ЈУГОИСТОК ДОО	Ниш	Велико	Д-Производња и снабд...	Нишавски	29.486,987	2,238	304.284,213	296,482	296,482	8.518,462	828,833	828,833	828,833
29	06731678	ИНВЕЈ ДОО	Бор	Велико	Е-Трговина на велико и ...	Борски	27.125,544	81	6.725,795	68,991	68,991	7.028,849	2.081,678	2.081,678	2.081,678
30	07130562	РТБ БОР ГРУПА-РТБ БОР ДОО	Београд	Велико	Ј-Активности у вези са нек...	Град Београд	26.637,602	545	53.826,298	105,607	105,607	3.994,585	2.081,678	2.081,678	2.081,678
31	07073712	ВЕЛФАРМ АД ХОЛДИНГ КОМПАНИЈА	Београд	Средње	Ј-Активности у вези са нек...	Град Београд	25.058,228	58	16.701,444	2.722,662	2.722,662	6.244,404	6.052,920	6.052,920	6.052,920
32	20337559	BALKANS REAL ESTATE DOO	Београд	Велико	Д-Производња и снабд...	Град Београд	23.770,050	2,287	34.154,929	538,827	538,827	1.406,594	2.580,007	2.580,007	2.580,007
33	07020210	ЈКП БЕОГРАДСКЕ ЕЛЕКТРАНЕ	Београд	Велико	Д-Производња и снабд...	Град Београд	22.821,401	17	6.267,384	2.132,965	2.132,965	88,166	719,754	719,754	719,754
34	20119497	НУРО ALPE-ADRIA-RENT DOO	Београд	Велико	Ј-Активности у вези са нек...	Град Београд	21.966,661	3,225	11.675,781	631,588	631,588	2.188,941	2.764,993	2.764,993	2.764,993
35	06423566	ИДЕА ДОО	Београд	Велико	Е-Трговина на велико и ...	Град Београд	21.596,661	3,225	11.675,781	2.132,965	2.132,965	1.406,594	2.580,007	2.580,007	2.580,007
36	17484613	BLOK 67 ASSOCIATES DOO	Београд	Велико	Ј-Активности у вези са нек...	Град Београд	21.195,296	13	15.215,182	641,000	641,000	2.188,941	88,166	88,166	88,166
37	07524951	ЛУКОИ-БЕОГРАД АД	Београд	Велико	Е-Трговина на велико и ...	Град Београд	21.060,053	1,426	4.894,476	2.735,214	2.735,214	3.171,163	2.764,993	2.764,993	2.764,993
38	07051751	ЈП ЈУГОИМПОРТ-СДПР	Београд	Велико	Е-Трговина на велико и ...	Град Београд	20.876,174	306	36.243,681	698,347	698,347	17.733,210	8.165,103	8.165,103	8.165,103
39	07726325	ГАЛЕНИКА АД	Београд	Велико	Г-Прерађивачка индустрија	Град Београд	20.869,391	2,615	5.373,812	590,324	590,324	14.490,329	13.630,257	13.630,257	13.630,257
40	07039824	АД РК у стечају	Београд	Мало	Е-Трговина на велико и ...	Град Београд	20.270,703	819	59.379,300	46,982	46,982	13.630,257	6.884,686	6.884,686	6.884,686
41	17230999	КОМПАНИЈА INTERNATIONAL CG DP у реструктурирању	Београд	Велико	Ј-Активности у вези са нек...	Град Београд	19.749,465	819	59.379,300	46,982	46,982	13.630,257	6.884,686	6.884,686	6.884,686
42	20162198	М-РОДИЋ ДОО	Нови Сад	Велико	Е-Трговина на велико и ...	Јужно-Бачки	19.682,553	2,627	31.137,162	831,178	831,178	6.884,686	10.087,144	10.087,144	10.087,144
43	08114072	СОЈАПРОТЕИН АД	Бечеј	Велико	Г-Прерађивачка индустрија	Јужно-Бачки	19.572,447	401	29.857,777	407,103	407,103	8.113,775	332,388	332,388	332,388
44	08064300	ХИП-ПЕТРОХЕМИЈА АД	Панчево	Велико	Г-Прерађивачка индустрија	Јужно-Бачки	19.169,714	2,368	30.995,378	8.113,775	8.113,775	7.103,510	2.833,896	2.833,896	2.833,896
45	06886671	MERCATOR-S DOO	Нови Сад	Велико	Е-Трговина на велико и ...	Јужно-Бачки	18.838,243	963	85.939,541	332,347	332,347	4.709,949	2.833,896	2.833,896	2.833,896
46	08399425	КОМПАНИЈА ИГРОЖИВ АД - у стечају	Панчево	Велико	А-Пољопривреда, лов ...	Јужно-Бачки	18.149,073	100	60.602,103	2.833,896	2.833,896	1.161,548	2.333,017	2.333,017	2.333,017
47	07044097	КОМПАНИЈА GENERALEXPORT DP у реструктурирању	Београд	Велико	Ј-Активности у вези са нек...	Град Београд	17.967,293	45	3.158,841	1.752,147	1.752,147	11.193,392	4.408,842	4.408,842	4.408,842
48	20114169	ЕД ЦЕНТАР ДОО	Крагујевац	Велико	Д-Производња и снабд...	Шумадијски	17.780,449	1,060	3.213,515	132,900	132,900	16.184,399	58,373	58,373	58,373
49	20236434	ДЕЛТА АТРАР ДОО	Београд	Велико	Е-Трговина на велико и ...	Град Београд	17.476,487	445	19.163,223	55,303	55,303	16.906,462	58,373	58,373	58,373
50	20153679	RODIC M&B HOLDING DOO	Нови Сад	Средње	Ј-Активности у вези са нек...	Јужно-Бачки	17.001,548	5	159,850	55,303	55,303	16.906,462	58,373	58,373	58,373

Р. бр.	ЈМБ	Назив правног лица	Место	Величина	Сектор	Округ	Укупна актива	Број запошљених	Пословни приходи	Него добитак	Него губитак	Капитал	Губитак изнад висине капитала	Губитак до висине капитала	Кумулирани губици
51	17117106	ЈВП СРБИЈАВОДЕ	Београд	Велико	А-Пољопривреда, лов ...	Град Београд	16.975.810	142	532.875	152.970		16.128.780			
52	07105681	СИМПО АД	Врање	Велико	Г-Прерађивачка индустрија	Пчињски	16.903.685	3.316	17.540.713	25.156		6.657.694			
53	17145762	БЕРАНО-МОТОРС ДОО	Београд	Велико	Е-Трговина на велико и ...	Град Београд	16.742.088	65	15.047.933	251.432		3.329.150			
54	07319665	ДИН ФАБРИКА ДУВАНА АД	Ниш	Велико	Г-Прерађивачка индустрија	Нишањски	16.703.296	888	8.897.774	4.106.942		12.656.042			
55	07244835	РТБ БОР ГРУПА РББ ДОО	Бор	Велико	В-Вађење руда и камена	Борски	16.393.071	1.975	11.544.989		3.049.885		9.550.406	3.012.026	12.562.432
56	07040628	ЦИМАРКЕТ АД	Београд	Велико	Е-Трговина на велико и ...	Град Београд	16.300.847	3.134	443.845	208.184		3.661.046			5.791.929
57	17280554	СББ ДОО	Београд	Велико	З-Саобраћај, складиштење ...	Град Београд	16.289.101	704	11.712.187		3.239.819		321.612	3.335.691	3.657.303
58	08016252	ЕПС - ЈПТЕ КОСОВО СА ПО	Обилић	Велико	Д-Производња и снабд...	Косовски	15.435.954	1.332	3.485.945		3.434.635		6.513.276	10.207.227	16.720.503
59	07036540	ЈП АЕРОДРОМ НИКОЛА ТЕСЛА БЕОГРАД	Сурчин	Велико	З-Саобраћај, складиштење ...	Град Београд	15.432.249	460	25.735.217	1.336.524		12.832.365			
60	07042730	АД ИМПЛЕК - БЕОГРАД	Пад.Скела	Велико	Г-Прерађивачка индустрија	Град Београд	15.341.715	1.330	8.952.093	900.889		9.016.961			
61	07042201	ПКБ КОРПОРАЦИЈА АД	Пад.Скела	Велико	А-Пољопривреда, лов ...	Град Београд	15.091.511	2.489	39.019.193		1.301.576		1.427.482	1.427.482	1.427.482
62	08053529	ХИП-АЗОТАРА ДОО	Панчево	Велико	Г-Прерађивачка индустрија	Јужно-банатски	14.285.383	1.114	5.801.700	2.832.236		8.617.232		3.785.042	3.785.042
63	07022662	ГСГ ПО	Београд	Велико	З-Саобраћај, складиштење ...	Град Београд	14.217.020	6.638	7.646.875		1.836.130		17.033.539	17.033.539	17.033.539
64	20293977	УКРАС-МИНЕРАЛИ АГ ДОО	Ковачица	Мало	В-Вађење руда и камена	Јужно-банатски	14.097.845		1.008		209	14.096.708		209	209
65	20396687	NBGR PROPERTIES DOO	Београд	Велико	Ј-Активности у вези са нек...	Град Београд	13.795.034	386	1.354.325		1.862.191		1.862.150	41	1.862.191
66	08000344	ДИЈАМАНТ АД	Зрењанин	Велико	Г-Прерађивачка индустрија	Сред.-банатски	13.777.020	872	26.983.293	1.053.472		6.162.340			
67	20051183	СУНОКО ДОО	Нови Сад	Велико	Ј-Активности у вези са нек...	Јужно-бачки	13.327.844	54	19.196.941	43.215		3.997.414			
68	17175106	ИРВА ДОО	Београд	Велико	И-Финансијско посредовање	Град Београд	13.307.141	46	29.927.620	283.432		4.891.031			
69	08756716	TARGETT DOO	Бач. Паланка	Велико	Г-Прерађивачка индустрија	Јужно-бачки	12.898.353	728	8.998.067	2.571.421		10.773.309			
70	17155903	YUGORGAZ AD	Београд	Велико	З-Саобраћај, складиштење ...	Град Београд	12.720.829	36	5.722.050	2.087.988		5.335.872			
71	17321480	ОМВ СРБИЈА ДОО	Београд	Велико	Е-Трговина на велико и ...	Град Београд	12.566.755	39	173.509		397.709		2.834.253	1.432.385	1.432.385
72	07365900	JUGOSKANDIC - u stečaju	Београд	Мало	Е-Трговина на велико и ...	Град Београд	12.557.132		11.354.111	1.283.914		12.245.648		83.373	12.245.648
73	07144083	TRAVEL KORPORACIJA AD	Крушевац	Велико	Г-Прерађивачка индустрија	Расински	12.399.894	2.459	16.944.952		83.373		2.591.686	83.373	83.373
74	08013853	ЈП МАТРОЗ АД - у стечају	С. Митровица	Велико	Г-Прерађивачка индустрија	Сремски	12.274.556	1	2.200		5.834		10.535.668	813.804	11.349.472
75	08657700	KONCERN SWISSLION-TAKOVO DOO	Београд	Велико	Г-Прерађивачка индустрија	Град Београд	12.241.994	403	954.700	136.283		8.254.897		8.853	8.853
76	09237879	ЈП НАЦИОНАЛНИ ПАРК ШАР ПЛАНИНА	Штрпе	Средње	М-Остале комуналне ...	Косовски	12.221.167	32	5.562.246		8.853		12.198.264	8.853	8.853
77	17173006	ГРАНД ПРОМ АД	Београд	Велико	Г-Прерађивачка индустрија	Град Београд	12.112.991	578	5.061.846	530.523		8.272.992		1.784.694	1.784.694
78	07150989	ГРУПА ЗАСТАВА ВОЗИЛА АД у реструктурирању	Кратувац	Средње	Ј-Активности у вези са нек...	Шумадијски	11.785.419	114	16.851.669		143.377		2.143.456		
79	08140391	VICTORIA OIL AD SID	Шид	Велико	Г-Прерађивачка индустрија	Сремски	11.547.207	216	3.429.704	558.164		2.260.067			
80	08028222	LA FARGE BFC DOO	Беоцин	Велико	Г-Прерађивачка индустрија	Јужно-бачки	11.427.661	550	19.330.900	2.922.322		7.311.676			
81	07044275	JAT AIRWAYS AD	Београд	Велико	З-Саобраћај, складиштење ...	Град Београд	11.223.603	1.795	5.194.393		7.150.873		1.386.206	15.571.176	15.571.176
82	07133812	ПЗП НИШАД	Ниш	Велико	Ђ-Грађевинарство	Нишањски	11.167.866	381	1.127.947	37.441		2.285.599			
83	17466461	TIGAR TYRES DOO	Пирот	Велико	Г-Прерађивачка индустрија	Пиротски	11.025.778	2.252	4.435.745	703.995		4.689.490		2.591.459	2.591.459
84	07244851	ГРУПА ТОПИОНИЦА И РАФИНАЦИЈА БАКРА	Бор	Велико	Г-Прерађивачка индустрија	Борски	10.683.840	1.835	17.748.234		435.510		1.069.817		
85	08045577	АПА АД АПАТИН	Апатин	Велико	Г-Прерађивачка индустрија	Западно-бачки	10.518.834	973	5.252.754	2.173.440		8.812.446			
86	09035125	АЕРОПРОМ ПРИШТИНА, КОСОВО ПОЉЕ	Вел.Слатина	Средње	З-Саобраћај, складиштење ...	Косовски	10.476.495		2.694.854		306.055		10.170.440	306.055	306.055
87	08179107	MK GROUP DOO	Београд	Велико	Ј-Активности у вези са нек...	Град Београд	10.472.798	58	9.105.296	109.885		3.604.012			
88	17482700	METRO CASH & CARRY DOO	Београд	Велико	Е-Трговина на велико и ...	Град Београд	10.469.950	1.289	0	114.818		6.528.520		1.425.206	1.425.206
89	07250495	РТБ БОР ГРУПА РБМ ДОО	Мјаданек	Велико	В-Вађење руда и камена	Борски	10.327.052	991	468.399		1.367.198		5.496.216	4.912.947	10.409.163
90	07014104	ПЗП БЕОГРАД АД	Београд	Велико	Ђ-Грађевинарство	Град Београд	10.184.773	965	11.447.455	165.750		2.181.278			
91	17184865	КОНЦЕРН ФАРМАКОМ М.Б. ДОО	Шабац	Велико	Е-Трговина на велико и ...	Мачвански	10.145.653	330	9.940.235	328.092		3.107.172			
92	06890121	ДЕЛТА СПОРТ ДОО	Београд	Велико	Е-Трговина на велико и ...	Град Београд	10.111.020	585	671.097	187.205		2.270.119			
93	07020503	НАПРЕД АД	Београд	Велико	Ђ-Грађевинарство	Град Београд	10.070.166	461	11.637.772	424.692		5.774.987		212.140	212.140
94	07462905	COSA-COLA HBC - SRBIJA AD ZEMUN	Београд	Велико	Г-Прерађивачка индустрија	Град Београд	9.993.368	997	51.810.809	1.481.010		3.048.482		2.300.475	2.300.475
95	20170743	RODICI M&B TRGOVINA DOO	Нови Сад	Велико	Е-Трговина на велико и ...	Јужно-бачки	9.669.906	30	29.148.675		2.300.475		9.077.223		
96	07034628	ГРАДСКЕ ПИЈАЛЕ ЈП	Београд	Велико	Ј-Активности у вези са нек...	Град Београд	9.523.844	240	0	85.137		9.077.223			
97	08762198	ЈП ВОЈВОДИНАШИМЕ	Петроваградин	Велико	А-Пољопривреда, лов ...	Јужно-бачки	9.429.356	1.748	3.331.458	206.286		8.804.168		30.697	30.697
98	17304712	NELT CO. DOO	Београд	Велико	Е-Трговина на велико и ...	Град Београд	9.415.464	847	21.941	719.334		5.426.471			
99	07023014	ЕНЕРГОПРОЈЕКТ ХОЛДИНГ АД	Београд	Велико	Ј-Активности у вези са нек...	Град Београд	9.364.716	79	11.035.243	488.886		5.790.873			
100	20126825	RAIFFEISEN RENT DOO	Београд	Велико	Ј-Активности у вези са нек...	Град Београд	9.334.825	20	10.709		854.487		492.996	362.091	854.487

**ИЗВОРИ СРЕДСТАВА ПРИВРЕДНИХ ДРУШТАВА И ЗАДРУГА - УКУПНО**  
**- упоредни подаци из Финансијских извештаја за 2008. и 2007. годину -**

у 000 динара

ОПИС	КАПИТАЛ			ДУГОРОЧНА РЕЗЕРВИСАЊА			ДУГОРОЧНЕ ОБАВЕЗЕ			КРАТКОРОЧНЕ ОБАВЕЗЕ			ОДЛОЖЕНЕ ПОРЕСКЕ ОБАВЕЗЕ			УКУПНИ ИЗВОРИ		
	2008	2007	инд.	2008	2007	инд.	2008	2007	инд.	2008	2007	инд.	2008	2007	инд.	2008	2007	инд.
<b>УКУПНО ПРИВРЕДНА ДРУШТАВА И ЗАДРУГЕ</b>	3.968.355,666	3.832.060,866	103.6	48.601,812	43.238,893	112.4	1.465,488,808	1.162,383,406	126.1	3.399,560,502	2.693,334,481	126.2	49.690,778	47.086,645	105.5	8.931,697,566	7.778,104,291	114.8
<b>1.1. По секторима</b>																		
А - Пољопривреда, лов, шумарство и водопривреда	280,034,780	268,612,987	104.3	1,166,776	1,142,946	102.1	38,475,543	32,767,573	117.4	174,921,219	138,763,753	126.1	1,507,691	416,701	361.8	496,106,009	441,703,960	112.3
Б - Рударство	2,900,163	2,380,287	121.8	105,585	110,797	95.3	1,936,132	845,808	228.9	2,220,953	2,111,858	105.2	2,723	1,741	156.4	7,165,556	5,450,491	131.5
В - Вађење руда и камена	172,992,920	167,277,112	103.4	4,309,720	4,603,600	93.6	37,043,099	34,596,711	107.1	121,572,287	96,395,875	126.1	4,604,716	5,149,127	89.4	340,522,742	308,022,425	110.6
Г - Прерађивачка индустрија	826,378,672	770,330,576	107.3	12,175,117	10,577,574	115.1	408,171,593	337,320,403	121.0	938,556,710	794,226,564	118.2	6,399,168	4,882,327	131.1	2,191,681,260	1,917,337,444	114.3
Д - Производња и снабдевање електричном енергијом, гасом и водом	637,267,286	645,098,973	98.8	5,344,525	2,018,293	264.8	56,977,426	49,640,832	114.8	128,747,167	97,979,688	131.4	23,833,337	27,001,743	88.3	852,169,741	821,739,529	103.7
Ђ - Грађевинарство	236,634,869	215,891,920	109.6	7,493,353	6,193,740	121.0	102,720,855	78,868,147	130.2	329,567,659	266,287,750	123.8	1,253,725	894,303	140.2	677,670,461	568,135,860	119.3
Е - Трговина на велико и малу, оправка моторних возила, мотоцикала и предмета за личну употребу и домаћинство	795,476,405	791,071,632	100.6	4,661,010	3,832,404	121.6	280,735,017	212,944,441	131.8	1,007,209,521	829,920,553	121.4	4,325,377	3,657,513	118.3	2,092,407,330	1,841,426,543	113.6
Ж - Хотели и ресторани	55,071,645	51,661,589	106.6	214,049	120,721	177.3	20,268,007	13,630,848	148.7	29,339,076	23,711,414	123.7	286,056	349,055	82.0	105,178,833	89,473,627	117.6
З - Саобраћај, складиштење и везе	526,164,643	533,434,970	98.6	7,868,732	9,428,068	83.5	224,751,081	215,918,978	104.1	235,525,178	177,298,709	132.8	3,487,927	2,869,289	121.6	997,797,561	938,950,014	106.3
И - Финансијско посредовање	12,333,554	23,443,180	52.6	202,846	125,643	161.4	7,332,095	6,576,143	111.5	19,387,992	12,468,079	155.5	266,453	4,751		39,522,940	42,617,796	92.7
Ј - Активности у вези са некретношћу, изнајмљивање и пословне активности	341,945,311	284,855,197	120.0	4,128,409	4,572,500	90.3	271,098,017	167,218,988	162.1	369,678,501	222,595,675	166.2	3,547,598	1,703,787	208.2	990,397,836	680,746,147	145.5
К - Државна управа, одбрана, обавезно социјално осигурање	31,185	21,876	142.6				6,041	5,191	116.4	96,717	61,911	156.2	25	9	277.8	133,968	88,987	150.5
Л - Образовање	1,431,228	1,314,454	108.9	123	1,632	7.5	335,694	293,739	114.3	1,710,509	1,659,530	103.1	2,987	2,403	124.3	3,480,541	3,271,758	106.4
Љ - Здравствени и социјални рад	2,893,496	2,483,341	116.5	8,128	20,696	39.3	710,920	508,802	139.7	3,877,242	2,802,123	138.4	3,865	1,100	351.4	7,493,651	5,816,062	128.8
М - Остале комуналне друштвене и личне услужне делатности	76,799,509	74,182,771	103.5	923,439	490,279	188.3	14,927,288	11,246,802	132.7	37,149,485	27,250,999	136.3	169,130	152,796	110.7	129,968,851	113,323,647	114.7
Н - Приватна домаћинства са запосленим лицима										286						286		1
Њ - Екстериториторијалне организације и тела																		
<b>1.2. По величини привредна друштва</b>																		
- Мала	550,080,884	480,571,888	114.5	4,360,728	4,312,596	101.1	225,205,083	168,709,190	133.5	934,026,315	780,955,891	119.6	1,406,174	975,159	144.2	1,715,079,184	1,435,524,724	119.5
- Средња	782,654,517	745,463,502	105.0	8,623,998	6,686,444	129.0	357,139,550	328,640,147	108.7	775,886,816	631,992,510	122.8	5,062,347	3,130,027	161.7	1,929,367,228	1,715,912,630	112.4
- Велика	2,635,620,265	2,606,025,476	101.1	35,617,086	32,239,853	110.5	883,144,175	665,034,069	132.8	1,689,647,371	1,280,386,080	132.0	43,222,257	42,981,459	100.6	5,287,251,154	4,626,666,937	114.3

ОПИС	КАПИТАЛ			ДУГОРОЧНА РЕЗЕРВИСАЊА			ДУГОРОЧНЕ ОБАВЕЗЕ			КРАТКОРОЧНЕ ОБАВЕЗЕ			ОДЛОЖЕНЕ ПОРЕСКЕ ОБАВЕЗЕ			УКУПНИ ИЗВОРИ		
	2008	2007	инд.	2008	2007	инд.	2008	2007	инд.	2008	2007	инд.	2008	2007	инд.	2008	2007	инд.
	1.3. По подручјима																	
1.3.1. Централна Србија	3,071,514,156	2,981,740,425	103.0	37,413,316	31,377,831	119.2	1,211,471,302	939,283,481	129.0	2,508,484,241	1,966,521,423	127.6	42,769,455	40,973,980	104.4	6,871,652,470	5,959,897,140	115.3
- Град Београд	2,205,293,987	2,134,674,852	103.3	27,705,017	23,784,445	116.5	895,939,907	665,867,986	134.6	1,689,382,500	1,282,950,660	131.7	28,792,483	26,599,622	108.2	4,847,113,894	4,133,877,565	117.3
- Мачвански округ	47,245,340	40,650,684	116.2	597,363	718,107	83.2	21,443,325	16,047,926	133.6	75,652,144	58,569,515	129.2	127,484	52,181	244.3	145,065,656	116,038,413	125.0
- Колубарски округ	39,909,677	31,203,929	127.9	381,908	249,485	153.1	10,602,504	10,032,134	105.7	38,403,783	28,042,046	137.0	57,043	40,751	140.0	89,354,915	69,568,345	128.4
- Подунавски округ	31,765,274	39,880,925	79.7	787,732	628,909	125.3	25,337,208	20,925,230	121.1	42,355,838	39,660,788	106.8	138,208	110,146	125.5	100,384,260	101,205,998	99.2
- Браничевски округ	52,671,456	55,043,813	95.7	751,913	155,039	485.0	14,025,641	10,885,574	128.8	31,012,025	21,446,351	144.6	1,516,096	1,471,796	103.0	99,977,131	89,002,573	112.3
- Шумадијски округ	64,758,142	62,777,057	103.2	513,725	458,518	112.0	61,462,996	60,584,788	101.4	80,457,063	63,598,742	126.5	1,641,171	971,122	169.0	208,833,097	188,390,227	110.9
- Поморавски округ	36,709,102	36,647,712	100.2	1,015,413	1,040,434	97.6	18,511,377	15,866,785	116.7	58,954,359	49,888,896	118.2	396,489	338,638	117.1	115,586,740	103,782,465	111.4
- Борски округ	141,147,584	141,330,057	99.9	679,310	279,999	242.6	18,821,884	16,817,679	111.9	65,820,966	63,963,448	102.9	6,591,816	6,651,932	99.1	233,061,560	229,043,115	101.8
- Зајечарски округ	13,211,814	13,544,896	97.5	182,117	146,957	123.9	7,084,035	3,578,712	197.9	13,075,747	11,403,232	114.7	48,410	51,698	93.6	33,602,123	28,725,495	117.0
- Златиборски округ	111,288,521	107,600,753	103.4	449,460	462,233	97.2	17,298,562	15,645,016	110.6	51,779,361	42,038,569	123.2	1,502,934	1,365,668	110.1	182,318,838	167,112,239	109.1
- Моравички округ	57,387,909	51,365,456	111.7	433,314	328,692	131.8	24,046,859	22,126,833	108.7	69,782,199	52,949,721	131.8	377,034	352,560	106.9	152,027,315	127,123,262	119.6
- Рашки округ	75,666,391	79,266,390	95.5	1,270,158	611,495	207.7	15,817,437	11,659,773	135.7	60,405,572	49,008,740	123.3	538,007	2,102,248	25.6	153,697,565	142,648,646	107.7
- Расински округ	42,933,447	42,047,550	102.1	153,015	61,021	250.8	21,863,539	16,964,116	128.9	46,989,968	40,253,217	116.7	145,930	155,284	94.0	112,085,899	99,481,188	112.7
- Нишавски округ	82,361,685	79,747,868	103.3	1,786,382	1,510,255	118.3	26,306,788	24,725,167	106.4	94,082,298	80,336,554	117.1	685,243	551,086	124.3	205,222,396	186,870,930	109.8
- Топлички округ	7,377,161	7,936,529	93.0	5,936	13,477	44.0	1,916,707	2,024,541	94.7	6,914,123	6,718,191	102.9	5,547	5,121	108.3	16,219,474	16,697,859	97.1
- Пиротски округ	13,530,950	11,849,299	114.2	176,318	173,930	101.4	5,332,299	2,830,891	188.4	15,330,925	15,055,440	101.8	6,474	7,837	82.6	34,376,966	29,917,397	114.9
- Јабланички округ	18,710,850	16,951,322	110.4	160,717	52,822	304.3	10,301,136	8,545,028	120.6	30,607,513	25,251,014	121.2	75,046	33,052	227.1	59,855,262	50,833,238	117.7
- Пчињски округ	29,544,866	29,221,333	101.1	363,518	702,013	51.8	15,359,098	14,155,302	108.5	37,477,857	35,386,299	105.9	124,040	113,238	109.5	82,869,379	79,578,185	104.1
1.3.2. Војводина	867,998,286	822,203,715	105.6	11,137,561	11,814,507	94.3	242,862,523	213,368,482	113.8	876,843,289	714,731,279	122.7	6,918,970	6,110,378	113.2	2,005,760,629	1,768,228,361	113.4
- Северно-бачки округ	58,067,502	51,655,390	112.4	592,154	713,582	83.0	32,969,897	30,400,804	108.5	91,741,820	69,324,869	132.3	375,935	249,782	150.5	183,747,308	152,344,427	120.6
- Средње-банатски округ	46,516,129	45,132,190	103.1	564,824	848,788	66.5	17,304,983	11,642,386	148.6	56,396,084	46,188,222	122.1	388,784	179,466	216.6	121,170,804	103,991,052	116.5
- Северно-банатски округ	43,199,192	30,567,600	141.3	349,166	266,432	131.1	11,358,453	19,292,931	58.9	50,635,127	48,118,388	105.2	341,106	387,621	88.0	105,883,044	98,632,972	107.4
- Јужно-банатски округ	109,554,417	107,232,419	102.2	703,867	641,320	109.8	27,947,004	23,628,930	118.3	120,802,280	96,280,923	125.5	981,914	803,382	122.2	259,989,482	228,586,974	113.7
- Западно-бачки округ	51,805,064	51,384,538	100.8	786,386	520,861	151.0	18,534,876	15,488,180	119.7	51,213,766	44,511,007	115.1	308,739	292,051	105.7	122,648,831	112,196,637	109.3
- Јужно-бачки округ	494,542,781	478,415,254	103.4	7,635,607	8,398,655	90.9	106,168,505	88,400,907	120.1	420,522,133	342,446,068	122.8	4,079,936	3,914,600	104.2	1,032,948,962	921,575,484	112.1
- Сремски округ	64,313,201	57,816,324	111.2	505,557	424,869	119.0	28,578,805	24,514,344	116.6	85,532,079	67,861,802	126.0	442,556	283,476	156.1	179,372,198	150,900,815	118.9
1.3.3. Косово и Метохија	28,843,224	28,116,726	102.6	50,935	46,555	109.4	11,154,983	9,731,443	114.6	14,232,972	12,081,779	117.8	2,353	2,287	102.9	54,284,467	49,978,790	108.6
По одабраним сегментима																		
1.4. Новооснована прив. друштва	60,837,668	59,742,344	101.8	189,838	61,482	308.8	20,549,228	43,164,319	47.6	71,333,632	51,766,164	137.8	113,595	51,159	222.0	153,023,961	154,785,468	98.9
1.5. Јавна предузећа	1,094,965,808	1,102,796,471	99.3	7,253,541	8,809,960	82.3	160,902,442	147,824,097	108.8	263,433,185	218,043,340	120.8	4,546,007	5,173,848	87.9	1,531,100,983	1,482,647,716	103.3
1.6. Друштвена предузећа	45,562,660	54,080,882	84.2	342,978	256,122	133.9	17,698,213	17,396,920	101.7	83,605,459	79,452,421	105.2	239,515	224,392	106.7	147,448,825	151,410,737	97.4
1.7. Задружна предузећа	20,869,279	21,190,644	98.5	380,715	443,357	85.9	5,064,543	4,780,158	105.9	36,194,207	34,601,691	104.6	50,644	48,595	104.2	62,559,388	61,064,445	102.4
1.8. Прив. друштва у стеч. и ликвидаци.	21,307,150	51,460,800	41.4	616,831	256,026	240.9	15,319,695	14,983,405	102.2	151,509,807	106,398,157	142.4	163,618	46,494	351.9	188,917,101	173,144,882	109.1
1.9. Приватизована прив. друштва	299,947,465	273,102,115	109.8	4,930,426	5,003,607	98.5	116,857,784	97,517,998	119.8	273,951,186	225,464,675	121.5	4,116,466	3,090,130	133.2	699,803,327	604,178,525	115.8
1.10. Огранци страних правних лица	340,770	324,036	105.2	6,512	8,013	81.3	4,479,842	1,917,117	233.7	4,267,760	2,221,348	192.1		227		9,094,884	4,470,741	203.4

**СТРУКТУРА КАПИТАЛА ПРИВРЕДНИХ ДРУШТАВА И ЗАДРУГА - УКУПНО**  
**- уредни подаци из финансијских извештаја за 2008. и 2007. годину -**

у 000 динара

ОПИС	КАПИТАЛ			ОСНОВНИ КАПИТАЛ			НЕУПЛАЋЕНИ УПИСАНИ КАПИТАЛ			РЕЗЕРВЕ		
	2008	2007	инд.	2008	2007	инд.	2008	2007	инд.	2008	2007	инд.
<b>УКУПНО ПРИВРЕДНА ДРУШТАВА И ЗАДРУГЕ</b>	3,968,355,666	3,832,060,866	103.6	3,233,722,858	3,089,863,995	104.7	2,132,394,8	21,065,358	101.2	104,139,079	99,471,872	104.7
<b>1.1. По секторима</b>												
А - Пољопривреда, лов, шумарство и водопривреда	280,034,780	288,612,987	104.3	208,607,421	202,130,007	103.2	863,188	525,343	164.3	6,038,293	5,529,576	109.2
Б - Рибарство	2,900,163	2,380,287	121.8	2,898,611	2,470,064	117.3	135	339	39.8	110,493	108,084	102.2
В - Вађење руда и камена	172,992,920	167,277,112	103.4	158,159,452	142,883,371	110.7	19,359	15,230	127.1	1,836,346	942,032	194.9
Г - Прерађивачка индустрија	826,378,672	770,330,576	107.3	659,560,046	625,804,882	105.4	7,440,143	6,656,161	111.8	46,460,346	47,944,211	96.9
Д - Производња и снабдевање електричном енергијом, гасом и водом	637,267,286	645,098,973	98.8	506,305,518	500,001,252	101.3	1,678,012	37,426		6,765,996	6,703,666	100.9
Ђ - Грађевинарство	236,634,869	215,891,920	109.6	176,664,642	168,388,202	104.9	2,530,090	2,351,197	107.6	6,209,312	5,559,555	111.7
Е - Трговина на велико и мало, оправка моторних возила мотоцикала и предмета за личну употребу и домаћинство	795,476,405	791,071,632	100.6	574,097,312	585,738,040	98.0	2,425,077	2,588,584	93.7	10,749,405	8,324,439	129.1
Ж - Хотели и ресторани	55,071,645	51,661,589	106.6	50,578,006	47,189,107	107.2	791,441	518,487	152.6	1,313,882	1,330,526	98.7
З - Саобраћај, складиштење и везе	526,164,643	533,434,970	98.6	579,310,848	551,006,170	105.1	1,693,105	4,402,839	38.5	4,567,110	4,490,091	101.7
И - Финансијско посредовање	12,333,554	23,443,180	52.6	5,410,750	5,652,042	95.7	2,232	127,542	1.8	362,853	322,455	112.5
Ј - Активности у вези са некретнима, изнајмљивање и пословне активности	341,945,311	284,855,197	120.0	245,800,556	195,216,855	125.9	3,126,613	2,812,380	111.2	17,634,176	16,113,725	109.4
К - Државна управа, одбрана, обавезно социјално осигурање	31,185	21,876	142.6	24,591	11,184	219.9	193	191	101.0	144	208	69.2
Л - Образовање	1,431,228	1,314,454	108.9	770,946	780,817	98.7	55,409	49,630	111.6	33,104	42,850	77.3
Љ - Здравствени и социјални рад	2,893,496	2,483,341	116.5	2,711,339	2,480,409	109.3	6,551	6,053	108.2	143,205	102,344	139.9
М - Остале комуналне друштвене и личне услужне делатности	76,799,509	74,182,771	103.5	62,822,801	60,111,592	104.5	692,400	973,956	71.1	1,914,414	1,958,110	97.8
Н - Приватна домаћинства са запосленим лицима		1		19	1							
Њ - Екстериторизалне организације и тела												
<b>1.2. По величини привредна друштва</b>												
- Мала	550,080,884	480,571,888	114.5	333,358,698	278,861,275	119.5	9,098,646	7,501,973	121.3	9,998,986	9,881,135	101.2
- Средња	782,654,517	745,463,502	105.0	606,650,249	567,248,050	106.9	7,764,308	8,489,631	91.5	22,293,390	18,878,546	118.1
- Велика	2,635,620,265	2,606,025,476	101.1	2,293,713,911	2,243,754,670	102.2	4,460,994	5,073,754	87.9	71,846,703	70,712,191	101.6

ОПИС	КАПИТАЛ			ОСНОВНИ КАПИТАЛ			НЕУПЛАЋЕНИ УПИСАНИ КАПИТАЛ			РЕЗЕРВЕ		
	2008	2007	инд.	2008	2007	инд.	2008	2007	инд.	2008	2007	инд.
<b>1.3. По подручјима</b>												
<b>1.3.1. Централна Србија</b>	3,071,514,156	2,981,740,425	103.0	2,531,980,272	2,435,809,342	103.9	14,664,688	15,665,263	93.6	74,042,016	68,579,866	108.0
- Град Београд	2,205,293,987	2,134,674,852	103.3	1,817,577,796	1,724,658,153	105.4	7,989,471	11,781,653	67.8	47,068,984	44,490,331	105.8
- Мачвански округ	47,245,340	40,650,684	116.2	35,066,308	31,657,921	110.8	196,190	319,248	279.3	542,002	456,559	118.7
- Колубарски округ	39,909,677	31,203,929	127.9	31,986,900	25,291,630	126.5	400,008	70,439	125.2	1,029,066	939,982	109.5
- Подунавски округ	31,765,274	39,880,925	79.7	29,911,809	41,426,420	72.2	48,075	87,200	55.1	1,185,315	574,325	206.4
- Браничевски округ	52,671,456	55,043,813	95.7	55,583,183	55,430,690	100.3	65,567	111,393	58.9	601,958	436,933	137.1
- Шумадијски округ	64,758,142	62,777,057	103.2	53,837,907	53,832,581	100.0	123,529	115,415	107.0	1,825,921	1,993,620	91.6
- Поморавски округ	36,709,102	36,647,712	100.2	36,946,989	36,869,730	100.2	298,829	867,118	34.5	993,034	959,343	103.5
- Борски округ	141,147,584	141,330,057	99.9	118,059,282	118,552,967	99.6	10,117	25,500	39.7	632,243	503,586	125.5
- Зајечарски округ	13,211,814	13,544,896	97.5	13,509,840	13,474,942	100.3	3,292	3,546	92.8	832,479	804,568	103.5
- Златиборски округ	111,288,521	107,600,753	103.4	85,176,005	84,784,244	100.5	2,139,283	575,472	371.7	1,486,022	1,498,432	99.2
- Моравички округ	57,387,909	51,365,456	111.7	38,289,470	37,233,553	102.8	251,244	203,558	123.4	2,554,467	1,813,648	140.8
- Рашки округ	75,666,391	79,266,390	95.5	60,899,709	59,072,699	103.1	749,754	583,995	128.4	1,216,297	987,666	123.1
- Расински округ	42,933,447	42,047,550	102.1	29,246,751	30,599,714	95.6	124,209	90,248	137.6	3,779,370	3,952,054	95.6
- Нишавски округ	82,361,685	79,747,868	103.3	58,017,741	56,396,289	102.9	1,933,301	524,957	368.3	2,558,870	2,295,660	111.5
- Топлички округ	7,377,161	7,936,529	93.0	6,713,310	7,294,731	92.0	1,624	13,483	12.0	722,945	363,796	198.7
- Пиротски округ	13,530,950	11,849,299	114.2	11,987,272	11,606,349	103.3	56,751	4,053	1,196,900	827,513	144.6	
- Јабланички округ	18,710,850	16,951,322	110.4	16,503,509	16,103,402	102.5	160,449	158,961	100.9	3,003,015	2,869,377	104.7
- Пчињски округ	29,544,866	29,221,333	101.1	32,666,491	31,523,327	103.6	112,995	129,024	87.6	2,813,128	2,810,473	100.1
<b>1.3.2. Војводина</b>	867,998,286	822,203,715	105.6	646,416,401	599,413,667	107.8	6,604,317	5,345,501	123.5	30,047,582	30,846,602	97.4
- Северно-бачки округ	58,067,502	51,655,390	112.4	47,015,204	39,290,358	119.7	209,371	230,363	90.9	3,674,045	3,735,785	98.3
- Средње- бачки округ	46,516,129	45,132,190	103.1	36,011,726	38,312,780	94.0	1,134,733	1,206,614	94.0	1,885,551	1,979,102	95.3
- Северно- бачки округ	43,199,192	30,567,600	141.3	47,759,031	26,714,069	178.8	166,445	624,347	26.7	2,151,276	2,226,754	96.6
- Јужно- бачки округ	109,554,417	107,232,419	102.2	84,797,180	69,982,703	121.2	390,193	360,076	108.4	3,498,005	3,514,921	99.5
- Западно- бачки округ	51,805,064	51,384,538	100.8	33,532,913	32,662,695	102.7	197,501	75,474	261.7	5,297,138	7,665,356	69.1
- Јужно- бачки округ	494,542,781	478,415,254	103.4	352,533,814	352,280,947	100.1	2,628,149	2,538,081	103.5	11,742,893	10,021,196	117.2
- Сремски округ	64,313,201	57,816,324	111.2	44,766,533	40,170,115	111.4	1,877,925	310,546	604.7	1,798,674	1,703,488	105.6
<b>1.3.3. Косово и Метохија</b>	28,843,224	28,116,726	102.6	55,326,185	54,640,986	101.3	54,943	54,594	100.6	49,481	45,404	109.0
<b>По одабраним сегментима</b>												
<b>1.4. Новооснована привредна друштва</b>	60,837,668	59,742,344	101.8	52,921,867	51,454,100	102.9	4,467,228	2,061,151	216.7	197,635	183,644	107.6
<b>1.5. Јавна предузећа</b>	1,094,965,808	1,102,796,471	99.3	1,143,505,783	1,134,294,637	100.8	447,926	483,606	92.6	10,749,755	10,428,612	103.1
<b>1.6. Друштвена предузећа</b>	45,562,660	54,080,882	84.2	50,639,504	63,236,094	80.1	18,183	39,969	45.5	10,077,882	10,788,590	93.4
<b>1.7. Задружна предузећа</b>	20,869,279	21,190,644	98.5	17,137,473	18,246,195	93.9	3,431	50,092	6.8	1,918,922	2,102,357	91.3
<b>1.8. Привредна друштва у стеч. и ликвидацији</b>	21,307,150	51,460,800	41.4	60,321,533	82,420,319	73.2	16,208	244,081	6.6	935,641	1,081,806	86.5
<b>1.9. Приватизована привредна друштва</b>	299,947,465	273,102,115	109.8	247,277,071	232,822,311	106.2	960,699	1,837,067	52.3	23,155,792	19,566,578	118.3
<b>1.10. Огранци страних правних лица</b>	340,770	324,036	105.2	35,025	33,701	103.9						



**СТРУКТУРА КАПИТАЛА ПРИВРЕДНИХ ДРУШТАВА И ЗАДРУГА - УКУПНО**  
**- упоредни подаци из Финансијских извештаја за 2008. и 2007. годину -**

У 000 динара

ОПИС	РЕВАЛОРИЗАЦИОНЕ РЕЗЕРВЕ			НЕРЕАЛИЗОВАНИ ДОБИЦИ ПО ОСНОВУ ХОВ			НЕРАСПОРЕЂЕНИ ДОБИТАК			ГУБИТАК			ОТКУПЉЕНЕ СОПСТВЕНЕ АКЦИЈЕ		
	2008	2007	инд.	2008	2007	инд.	2008	2007	инд.	2008	2007	инд.	2008	2007	инд.
<b>УКУПНО ПРИВРЕДНА ДРУШТАВА И ЗАДРУГЕ</b>	678,160,921	647,268,848	104.8	11,825,186	15,261,279	117.0	935,288,899	799,291,680	121.5	996,976,408	820,827,911	121.5	3,867,538	4,072,976	95.0
<b>1.1. По секторима</b>															
А - Пољопривреда, пов, шумарство и водопривреда	65,709,859	59,944,028	109.6	176,683	251,252	142.2	39,249,450	31,856,294	123.2	40,038,745	31,233,003	128.2	320,117	141,258	226.6
Б - Рибарство	625,489	214,458	291.7	299	77,594	142.1	415,130	292,079	142.1	1,072,400	704,237	152.3	500	500	
В - Вађење руда и камена	36,328,933	37,332,300	97.3	158,173	37,426	92.2	35,517,451	38,516,327	92.2	58,987,364	52,394,692	112.6	4	17,456	
Г - Прерађивачка индустрија	115,265,395	103,564,682	111.3	2,706,881	2,304,317	122.5	286,719,551	234,005,438	122.5	287,654,538	247,015,545	116.5	1,814,835	629,253	288.4
Д - Производња и снабдевање електричном енергијом, гасом и водом	287,023,542	270,480,678	106.1	65,629	19,940	84.1	43,569,488	51,797,431	84.1	208,120,969	183,921,480	113.2			
Ђ - Грађевинарство	24,282,710	17,862,824	135.9	342,961	1,391,948	123.1	70,533,189	57,307,016	123.1	42,277,010	35,416,768	119.4	259,077	160,106	161.8
Е - Трговина на велико и мало, оправка моторних возила, мотоцикала и предмета за личну употребу и домаћинство	55,940,788	55,299,536	101.2	4,350,151	7,136,346	120.7	264,637,289	219,258,693	120.7	108,447,771	77,279,387	140.3	1,139,500	2,858,273	39.9
Ж - Хотели и ресторани	9,377,215	10,556,206	88.8	27,461	62,842	156.3	6,191,992	3,961,358	156.3	13,121,886	11,842,500	110.8	23,624	51,595	45.8
З - Саобраћај, складиштење и везе	36,042,954	37,737,807	95.5	394,298	284,079	109.1	70,653,348	64,772,169	109.1	166,113,099	128,930,468	128.8	99,842	43,638	228.8
И - Финансијско посредовање	624,116	13,002,175	4.8	1,955,429	477,151	104.1	4,827,173	4,635,274	104.1	364,685	284,647	128.1	7,163	11,661	61.4
Ј - Активности у вези са некретнинама, изнајмљивање и пословне активности	35,659,645	34,120,087	104.5	1,613,520	3,176,735	128.9	103,292,311	80,162,756	128.9	61,801,399	43,420,352	142.3	203,376	150,254	135.4
К - Државна управа, одбрана, обавезно социјално осигурање	15,832	19,032	83.2				3,060	3,626	84.4	12,635	12,365	102.2			
Л - Образовање	45,837	39,897	114.9	3,254	25,559	120.9	814,818	674,139	120.9	266,581	272,437	97.9		442	
Љ - Здравствени и социјални рад	360,686	324,070	111.3	4,314			870,279	532,445	163.4	1,202,878	961,980	125.0			
М - Остале комуналне друштвене и личне услужне делатности	10,859,920	6,771,068	160.4	26,133	16,090	69.4	7,994,370	11,514,635	69.4	7,494,439	7,138,050	105.0		8,540	
Н - Приватна домаћинства са запосленим лицима													19		
Њ - Екстериторијалне организације и тела															
<b>1.2. По величини привредна друштва</b>															
- Мала	39,639,423	39,512,985	100.3	4,173,329	2,855,576	116.0	274,485,331	236,576,647	116.0	117,390,395	91,521,710	128.3	427,558	240,417	177.8
- Средња	106,977,555	112,049,079	95.5	2,351,563	3,880,884	121.1	223,860,229	184,918,779	121.1	182,026,361	144,432,483	126.0	1,335,532	1,688,100	79.1
- Велика	531,543,943	495,706,784	107.2	5,300,294	8,524,819	115.7	436,943,339	377,796,254	115.7	697,559,652	584,873,718	119.3	2,104,448	2,144,459	98.1





## СПИСАК 100 ПРИВРЕДНИХ ДРУШТАВА СА НАЈВЕЋИМ КАПИТАЛОМ У 2008. ГОДИНИ

Р. бр.	ЈМБ	Назив правног лица	Место	Величина	Сектор	Округ	Капитал	Број запошљених	Пословни приходи	Нето добитак	Нето губитак	Укупна актива	Губитак изнад висине капитала	Губитак до висине капитала	Кумулирани губици
1	20053658	ЈП ЕПС	Београд	Велико	Е-Трговина на велико и ...	Град Београд	303.340,100	386	94.991.529	2.395.964	2.395.964	376.416.273	19.455.735	19.455.735	19.455.735
2	20038284	ЈП ЖЕЛЕЗНИЦЕ СРБИЈЕ	Београд	Велико	З-Саобраћај, складштење ...	Град Београд	147.502.167	20.139	22.492.842	15.907.745	15.907.745	223.971.138	110.438.434	110.438.434	110.438.434
3	07715226	ТЕ БЕРДАП ДОО	Кладово	Велико	Д-Производња и снабд...	Борски	114.187.791	1.055	98.717	332.419	332.419	203.083.999	20.398.843	20.398.843	20.398.843
4	17162543	ТЕЛЕКОМ СРБИЈА АД	Београд	Велико	З-Саобраћај, складштење ...	Град Београд	102.339.731	9.820	25.907	5.567.184	5.567.184	207.780.174	13.788.352	13.788.352	13.788.352
5	20084693	НКС А Д	Нови Сад	Велико	В-Вађење руда и камена	Јужно-бачки	91.497.007	12.182	31.951	3.862.081	3.862.081	170.229.974	13.788.352	13.788.352	13.788.352
6	07461429	СРБИЈА ЈП	Београд	Велико	З-Саобраћај, складштење ...	Град Београд	88.966.011	15.290	2.161.728	190.021	190.021	167.029.367	16.273.989	16.273.989	16.273.989
7	20132248	ЈП ПУТЕВИ СРБИЈЕ	Београд	Велико	Ћ-Грађевинарство	Град Београд	85.782.109	1.218	8.753.432	2.706.242	2.706.242	167.029.367	10.669.938	10.669.938	10.669.938
8	07018762	ЈКП БЕОГРАДСКИ ВОДОВОДИ И КАНАЛИЗАЦИЈА	Београд	Велико	Д-Производња и снабд...	Град Београд	80.307.334	2.795	671.097	4.020.181	4.020.181	83.401.566	70.303.155	70.303.155	70.303.155
9	07802161	ТЕНТ Д О О	Обреновац	Велико	Д-Производња и снабд...	Град Београд	74.833.025	2.647	1.603.639	12.677	12.677	112.097.241	12.451.433	12.451.433	12.451.433
10	07754183	ЈП СРБИЈАШУМЕ	Београд	Велико	А-Полупривреда, лов ...	Град Београд	57.960.922	3.255	4.901.886	8.695.287	8.695.287	59.456.462	5.621.753	5.621.753	5.621.753
11	07788053	РБ КОЛУБАРА ДОО	Лазаревац	Велико	В-Вађење руда и камена	Град Београд	51.526.939	10.806	5.722.050	689.640	689.640	84.654.784	8.518.042	8.518.042	8.518.042
12	20114207	ДРИНСКО-ЛИМСКЕ ХЕ ДОО	Бајина Башта	Велико	Д-Производња и снабд...	Златиборски	45.597.306	528	13.503.431	1.490.914	1.490.914	49.804.928	12.451.433	12.451.433	12.451.433
13	08038139	ЕЛЕКТРОВОДИНА ДОО	Нови Сад	Велико	Д-Производња и снабд...	Јужно-бачки	45.477.039	2.600	6.319.207	666.003	666.003	55.873.583	5.621.753	5.621.753	5.621.753
14	20054182	ЈП ЕМС	Београд	Велико	Д-Производња и снабд...	Град Београд	45.195.508	1.346	928.889	742.983	742.983	63.166.778	8.518.042	8.518.042	8.518.042
15	20147229	ТЕЛЕНОР ДОО	Београд	Велико	З-Саобраћај, складштење ...	Град Београд	44.146.292	1.200	6.280.796	3.439.381	3.439.381	49.053.542	28.069.651	28.069.651	28.069.651
16	20114185	ТЕ-КО КОСТОЈАЦ ДОО	Костојаци	Велико	Д-Производња и снабд...	Браничевски	39.494.575	3.618	801.581	2.746.911	2.746.911	60.128.653	5.444.019	5.444.019	5.444.019
17	07005466	ЕБЕ ДОО	Београд	Велико	Д-Производња и снабд...	Град Београд	36.208.983	1.771	330.260	1.272.786	1.272.786	43.978.011	2.449.971	2.449.971	2.449.971
18	07152566	ЕЛЕКТРОСРБИЈА ДОО	Краљево	Велико	Д-Производња и снабд...	Рашки	35.626.279	3.493	392.812	2.449.969	2.449.969	46.154.751	2.449.971	2.449.971	2.449.971
19	08761809	ЈП ВОДЕ ВОЈВОДИНЕ	Нови Сад	Велико	А-Полупривреда, лов ...	Јужно-бачки	34.819.215	429	604.131	14.688	14.688	36.747.778	9.463.316	9.463.316	9.463.316
20	07726325	ГАЛЕНИКА АД	Београд	Велико	Г-Прерађивачка индустрија	Град Београд	17.733.210	2.615	6.695.024	580.324	580.324	20.869.391	58.373	58.373	58.373
21	20114142	ЕД ЈУГОСТОК ДОО	Ниш	Велико	Д-Производња и снабд...	Нишавски	17.704.585	2.238	7.338.908	2.324.223	2.324.223	29.486.987	9.463.316	9.463.316	9.463.316
22	08010536	ХЕМОФАРМ АД	Вршац	Велико	Г-Прерађивачка индустрија	Јужно-банатски	17.309.187	1.741	145.021	3.108.200	3.108.200	34.519.632	58.373	58.373	58.373
23	20153679	RODICI M&B HOLDING DОО	Нови Сад	Средње	Ј-Активности у вези са нек...	Јужно-бачки	16.906.462	5	6.238.514	55.303	55.303	17.001.548	58.373	58.373	58.373
24	17117106	ЈВП СРБИЈАВОДЕ	Београд	Велико	А-Полупривреда, лов ...	Град Београд	16.128.780	142	5.236.665	152.970	152.970	16.975.810	58.373	58.373	58.373
25	17230989	КОМПАНИЈА INTERNATIONAL CG DP BEOGRAD и restructuriranja	Београд	Велико	Ј-Активности у вези са нек...	Град Београд	14.490.329	819	7.389.720	46.982	46.982	19.749.465	58.373	58.373	58.373
26	17569180	DELTA REAL ESTATE DОО	Београд	Велико	Ј-Активности у вези са нек...	Град Београд	14.426.924	289	5.851.567	208.973	208.973	33.779.152	209	209	209
27	20293977	УКРАС МИНЕРАЛИ АГ ДОО	Ковачица	Мало	В-Вађење руда и камена	Јужно-банатски	14.096.708	0	6.725.795	209	209	14.097.845	209	209	209
28	20162198	М-РОДИТ ДОО	Нови Сад	Велико	Е-Трговина на велико и ...	Јужно-бачки	13.630.257	2.627	83.517.868	831.178	831.178	19.682.553	209	209	209
29	07036540	ЈП АЕРОДРОМ НИКОЛА ТЕСЛА	Сурина	Велико	З-Саобраћај, складштење ...	Град Београд	12.832.365	460	304.284.213	1.336.524	1.336.524	15.432.249	8.853	8.853	8.853
30	07319665	ДИН ФАБРИКА ДУВАНА АД	Ниш	Средње	Г-Прерађивачка индустрија	Нишавски	12.656.042	888	16.701.444	4.106.942	4.106.942	16.703.296	8.853	8.853	8.853
31	09237879	НАЦИОНАЛНИ ПАРК ШАР ПЛАНИНА ЈП	Штрпце	Средње	М-Остале комуналне ...	Косовски	12.198.264	32	31.267.455	8.853	8.853	12.221.167	17.033.539	17.033.539	17.033.539
32	07022662	ГОП ПО	Београд	Велико	З-Саобраћај, складштење ...	Град Београд	11.732.694	6.638	6.267.384	1.836.130	1.836.130	14.217.020	4.408.842	4.408.842	4.408.842
33	20114169	ЕДЦЕНТАР ДОО	Крагујевац	Велико	Д-Производња и снабд...	Шумадијски	11.193.392	1.060	53.826.298	1.752.147	1.752.147	17.780.449	5.605.910	5.605.910	5.605.910
34	08756716	MARKET DОО	Бачка Паланка	Велико	Г-Прерађивачка индустрија	Јужно-бачки	10.773.309	728	4.894.476	2.571.421	2.571.421	12.898.353	306.055	306.055	306.055
35	07342691	U.S. STEEL SERBIA DОО	Смедерево	Велико	Г-Прерађивачка индустрија	Подунавски	10.509.869	5.723	34.154.929	436.729	436.729	41.963.943	306.055	306.055	306.055
36	09035125	АЕРОДРОМ ПРИШТИНА, КОСОВО ПОЉЕ	Велика Слатина	Средње	З-Саобраћај, складштење ...	Косовски	10.170.440	0	4.246.072	306.055	306.055	10.476.495	306.055	306.055	306.055
37	20084600	ЈП СРБИЈА ГАС	Нови Сад	Велико	З-Саобраћај, складштење ...	Јужно-бачки	10.126.169	1.023	36.243.681	301.881	301.881	41.348.242	4.169.932	4.169.932	4.169.932
38	17569171	DELTA MAXI DОО	Београд	Велико	Е-Трговина на велико и ...	Град Београд	9.392.110	5.331	11.675.781	1.649.387	1.649.387	49.717.552	30.697	30.697	30.697
39	07034628	ГРАДСКЕ ПИЈАЦЕ ЈП	Београд	Велико	Ј-Активности у вези са нек...	Град Београд	9.077.223	240	31.137.162	85.137	85.137	9.523.844	1.427.482	1.427.482	1.427.482
40	07042701	АД МИЛЕК БЕОГРАД	Пад. Села	Велико	Г-Прерађивачка индустрија	Град Београд	9.016.961	1.330	15.215.182	900.889	900.889	15.341.715	828.633	828.633	828.633
41	08045577	АПА АД АПАТИН	Апатин	Велико	Г-Прерађивачка индустрија	Западно-бачки	8.812.446	973	20.995.378	2.173.440	2.173.440	10.518.834	30.697	30.697	30.697
42	08762198	ЈП ВОЈВОДИНАШУМЕ	Петроварадин	Велико	А-Полупривреда, лов ...	Јужно-бачки	8.804.168	1.748	29.857.777	206.286	206.286	9.429.356	1.427.482	1.427.482	1.427.482
43	07042230	ПКБ КОРПОРАЦИЈА АД	Пад. Села	Велико	А-Полупривреда, лов ...	Град Београд	8.617.232	2.489	3.213.515	68.991	68.991	27.125.544	828.633	828.633	828.633
44	07130562	РТВ БОР ГРУПА-РТВ БОР ДОО	Бор	Велико	Ј-Активности у вези са нек...	Борски	8.518.462	81	7.646.875	88.991	88.991	27.125.544	828.633	828.633	828.633
45	17173006	DELTA PROM АД	Београд	Велико	Г-Прерађивачка индустрија	Град Београд	8.272.992	578	17.540.713	530.523	530.523	12.112.991	1.427.482	1.427.482	1.427.482
46	08657700	KONCERN SWISSLON-TAKOVO DОО	Београд	Велико	Г-Прерађивачка индустрија	Град Београд	8.254.897	403	19.163.223	136.283	136.283	12.241.994	828.633	828.633	828.633
47	07360355	НАЦИОНАЛНИ ПАРК ТАРА ЈП	Бајина Башта	Средње	М-Остале комуналне ...	Златиборски	8.006.077	202	2.200	3.235	3.235	8.105.201	1.427.482	1.427.482	1.427.482
48	07892845	ЈП ЗА СКЛОНИШТА	Београд	Средње	Ћ-Грађевинарство	Град Београд	7.605.681	104	954.700	133.413	133.413	7.652.180	828.633	828.633	828.633

Р. бр.	ЈМБ	Назив правног лица	Место	Величина	Сектор	Округ	Капитал	Број запошљених	Пословни приходи	Нето добитак	Нето губитак	Укупна актива	Губитак изнад висине капитала	Губитак до висине капитала	Кумулирани губици
49	07011458	MESSER TECHNOLOG AD	Београд	Велико	Г-Прерађивачка индустрија	Град Београд	7.523.745	325	1.354.325	720.358		7.919.317			
50	08065357	SINTELON AD	Бачка Паланка	Средње	Ј-Активности у вези са нек...	Јужно-бачки	7.354.279	10	532.875	1.071.954		7.395.848			
51	08028222	LAFARGE BFC DOO	Беоцин	Велико	Г-Прерађивачка индустрија	Јужно-бачки	7.101.676	550	0	2.922.322		11.427.661		332.388	332.388
52	06686671	MERCATOR-S DOO	Нови Сад	Велико	Е-Трговина на велико и ...	Јужно-бачки	7.103.510	963	26.983.293		332.347	18.838.243			
53	07073712	ЈП ВЕЛФАРМ АД ХОЛДИНГ КОМПАНИЈА	Београд	Велико	Ј-Активности у вези са нек...	Град Београд	7.028.849	545	4.435.745	105.607		26.637.602			
54	08114072	СОМПРОТЕИН АД	Бечеј	Велико	Г-Прерађивачка индустрија	Јужно-бачки	6.884.686	401	16.851.669	407.103		19.572.447			
55	07105681	СМЛПО АД	Врњаче	Велико	Г-Прерађивачка индустрија	Пчињски	6.657.694	3.316	10.709	25.156		16.903.685		1.425.206	1.425.206
56	17482700	METRO CASH & CARRY DOO	Београд	Велико	Е-Трговина на велико и ...	Град Београд	6.528.520	1.289	9.105.236	114.818		10.469.950		3.785.042	3.785.042
57	08053529	ХИПНОСТАРА DOO	Панчево	Велико	Г-Прерађивачка индустрија	Јужно-банатски	6.249.492	1.114	11.354.111	646.723		7.944.297		6.052.920	6.052.920
58	07102160	ХЕНКЕЛ МЕРИМА DOO	Крушевац	Велико	Г-Прерађивачка индустрија	Расински	6.244.404	2.287	85.939.541		2.722.662	23.770.050		3.131.982	3.131.982
59	07020210	ЈКП БЕОГРАДСКЕ ЕЛЕКТРАНЕ	Београд	Велико	Д-Производња и снабд...	Град Београд	6.198.864	0	0	127.185		6.206.590			
60	20062070	NSA INVESTMENT GROUP DOO	Београд	Велико	Ј-Активности у вези са нек...	Град Београд	6.184.399	445	60.602.103	132.900		17.476.487			
61	20236434	ДЕПТА АГРАР DOO	Београд	Велико	Е-Трговина на велико и ...	Град Београд	6.162.340	872	59.379.300	1.053.472		13.777.020			
62	08000344	ДИЈАМАНТ АД	Зрењанин	Велико	Г-Прерађивачка индустрија	Сред-банатски	6.162.340	872	59.379.300	1.053.472		13.777.020			
63	20230355	ЛИВНИЦА КИКИНДА ЛИ DOO	Кикинда	Велико	Г-Прерађивачка индустрија	Сев.-банатски	6.129.895	1.106	887.233	96.359		8.807.397			
64	17314157	VALY DOO	Белогорцац	Велико	Г-Прерађивачка индустрија	Колубарски	5.978.213	1.428	17.748.234	20.157		7.541.489		639.374	639.374
65	08041083	ВОДОВОДИ И КАНАЛИЗАЦИЈА	Нови Сад	Велико	Д-Производња и снабд...	Јужно-бачки	5.879.917	655	14.077.975		521.904	7.388.315			
66	17520407	КП DOO	Београд	Велико	З-Саобраћај, складшштење ...	Град Београд	5.876.079	839	3.245.291	85.803		8.438.364			
67	07023014	ЕНЕРГОПРОЈЕКТ ХОЛДИНГ АД	Београд	Велико	Ј-Активности у вези са нек...	Град Београд	5.790.873	79	5.252.754	488.886		9.364.716			
68	07462905	SOSA-COLA HBC - SRBIJA AD	Београд	Велико	Г-Прерађивачка индустрија	Град Београд	5.774.987	997	8.897.774	1.481.010		9.993.368			
69	17304712	NETL CO. DOO	Београд	Велико	Е-Трговина на велико и ...	Град Београд	5.426.471	847	12.337.769	719.334		9.415.464			
70	06731678	ИНВЕЈ DOO	Београд	Велико	Е-Трговина на велико и ...	Град Београд	5.385.675	260	11.035.243	296.482		28.007.589			
71	07757549	MERKUR-INTERNATIONAL DOO	Београд	Велико	Е-Трговина на велико и ...	Град Београд	5.372.305	246	276.119	16.396		7.720.080		3.852.567	3.852.567
72	17143352	РОБНЕ КУПЕ БЕОГРАД DOO	Београд	Велико	Ј-Активности у вези са нек...	Град Београд	5.345.854	5	390.559		930.470	34.187.431			
73	17155903	YUBOROSGAZ AD	Београд	Велико	З-Саобраћај, складшштење ...	Град Београд	5.335.872	36	4.071.1216	2.087.988		12.720.829			
74	07154429	РУБИН АД	Крушевац	Велико	Г-Прерађивачка индустрија	Расински	5.246.646	385	6.131	626.687		6.869.533			
75	07190425	ТЦК АД	Кошерић	Велико	Г-Прерађивачка индустрија	Златиборски	5.187.710	379	9.338.701	1.901.731		5.769.679			
76	07285600	ЈП ВОДОВОД	Врњаче	Средње	Д-Производња и снабд...	Пчињски	5.134.619	248	8.998.067	7.489		5.211.690		514.041	514.041
77	07042914	ДП ПИК ЗЕМУН	Београд	Средње	А-Полупривреда, лов ...	Град Београд	5.115.237	142	11.544.989		96.425	5.638.924			
78	07367364	КОЛУБАРА ЈП	Ваљево	Средње	Д-Производња и снабд...	Колубарски	5.083.473	18	19.196.941			5.383.922			
79	07034245	КОМПАНИЈА ПРОГРЕС АД	Београд	Средње	Е-Трговина на велико и ...	Град Београд	5.014.664	127	5.562.246	888		6.190.795			
80	07199821	HEMOFARM KONCERN ZORKA-PHARMA AD	Шабач	Велико	Г-Прерађивачка индустрија	Мачвански	4.986.413	499	18.898.157	485.140		5.545.964			
81	08588759	ИМ МАТИЈЕВИЋ DOO	Нови Сад	Велико	Г-Прерађивачка индустрија	Јужно-бачки	4.980.255	1.170	2.694.854	1.808.386		5.473.186			
82	17175106	ИРВА DOO	Београд	Велико	И-Финансијско посредовање	Град Београд	4.891.031	46	9.050.874	283.432		13.307.141			
83	07178107	КОМПАНИЈА ТАКОВО АД	Г. Милановац	Велико	Г-Прерађивачка индустрија	Моравички	4.881.064	257	11.712.187	16.357		6.753.865			
84	08607753	ПИК-БЕЧЕЈ-ПОЉОПРИВРЕДА АД	Бечеј	Велико	А-Полупривреда, лов ...	Јужно-бачки	4.874.711	1.917	0	14.806		9.270.271		2.833.896	2.833.896
85	08398425	КОМПАНИЈА АГРОЖИВ АД - у стечају	Панчево	Велико	А-Полупривреда, лов ...	Јужно-банатски	4.709.949	100	16.944.952		2.833.896	18.149.073			
86	17466461	TIGAR TYRES DOO	Пирот	Велико	Г-Прерађивачка индустрија	Пиротски	4.689.490	2.232	11.447.455	703.995		11.025.778			
87	07112904	ХОЛЦИМ (СРБИЈА) DOO	Половац	Велико	Г-Прерађивачка индустрија	Поморавски	4.670.984	459	4.042.597	1.277.226		9.283.625			
88	07249845	ЗАСТАВА ОРУЖЈЕ АД	Крушевац	Велико	Г-Прерађивачка индустрија	Шумадијски	4.633.028	2.646	1.512.639		1.780.228	8.341.740		4.716.852	4.716.852
89	07606273	ВАЉАОНИЦА БАКРА СЕВОЈНО АД	Севејно	Велико	Г-Прерађивачка индустрија	Златиборски	4.594.207	1.068	1.164.279	73.921		8.597.725		862.160	862.160
90	20183390	ЈП СКИЛАДИШТА СРБИЈЕ	Београд	Средње	М-Остале комуналне ...	Град Београд	4.568.809	172	5.149.936	145.095		7.278.023			
91	17243047	АМАСИС DOO	Београд	Велико	Г-Прерађивачка индустрија	Град Београд	4.548.289	152	1.906.564	123.930		5.201.067			
92	07054688	БД АГРО АД	Добановци	Велико	А-Полупривреда, лов ...	Град Београд	4.467.334	290	14.669.618	696.578		6.835.583		800.788	800.788
93	06515037	RECREATION TOURS DOO	Београд	Велико	Ж-Хотели и ресторани	Град Београд	4.461.711	360	16.848.332		153.608	4.673.166		153.608	153.608
94	07042728	ФРИЖОМ АД БЕОГРАД	Београд	Велико	Г-Прерађивачка индустрија	Град Београд	4.443.688	1.050	15.047.933	684.820		7.042.085		15.626.574	15.626.574
95	08036403	МЕТАНОЛСКО-СИРЋЕТНИ КОМПЛЕКС АД	Кикинда	Велико	А-Полупривреда, лов ...	Сев.-банатски	4.440.518	524	6.871.434		1.783.705	7.238.548			
96	07360231	НАЦИОНАЛНИ ПАРК БЕРДАП ЈП	Д. Милановац	Средње	М-Остале комуналне ...	Борски	4.342.864	74	159.650	22.661		4.409.529			
97	08271259	ПАНОШКЕ ТЕ-ТО DOO	Нови Сад	Велико	Д-Производња и снабд...	Јужно-бачки	4.278.911	611	51.810.809	148.453		5.957.505		13.460.675	13.460.675
98	08666032	NECTAR DOO	Бачка Паланка	Велико	Г-Прерађивачка индустрија	Јужно-бачки	4.245.953	637	2.702.834	433.841		8.129.125			
99	08684928	CARLSBERG SRBIJA DOO	Челарево	Велико	Г-Прерађивачка индустрија	Јужно-бачки	4.244.826	549	4.358.571	482.185		8.694.394			
100	08055904	CARNEX AD	Врбас	Велико	Г-Прерађивачка индустрија	Јужно-бачки	4.191.893	1.910	301.404	587.423		5.686.323			

## СПИСАК 100 ПРИВРЕДНИХ ДРУШТАВА СА НАЈВЕЋИМ КУМУЛИРАНИМ ГУБИЦИМА У 2008. ГОДИНИ

Р. бр.	ЈМБ	Назив правног лица	Место	Величина	Сектор	Округ	Кумулирани губици	Број запослених	Пословни приходи	Нето добитак	Нето губитак	Укупна актива	Капитал	Губитак изнад висине капитала	Губитак висине капитала
1	20038284	ЈП ЖЕЛЕЗНИЦЕ СРБИЈЕ	Београд	Велико	З-Саобраћај, опдаштене ...	Град Београд	110.438.434	20.139	22.492.842	15.907.745	223.971.138	147.502.167	110.438.434		
2	07802161	ТЕНТ ДОО	Орбеновац	Велико	Д-Производња и снабд...	Град Београд	70.303.155	2.647	53.826.298	8.695.287	112.097.241	74.833.025	70.303.155		
3	07249802	ЗАСТАВА АУТОМОБИЛИ АД - у реструктурирању	Крагујевац	Велико	Г-Прерађивачка индустрија	Шумадијски	28.326.403	3.732	1.354.969	6.404.471	36.766.871	25.522.269	28.004.134		
4	20114185	ТЕ-КО КОСТАЦ ДОО	Костац	Велико	Д-Производња и снабд...	Браничевски	28.069.651	3.618	8.794.034	2.746.911	60.128.653	39.494.575	28.069.651		
5	07715226	ХЕ ЂЕРДАП ДОО	Кладово	Велико	Д-Производња и снабд...	Борски	20.398.843	1.055	25.735.217	332.419	123.083.999	114.187.791	20.398.843		
6	20053658	ЈП ЕПС БЕОГРАД	Београд	Велико	Е-Трговина на велико и ...	Град Београд	19.455.735	396	1.438.159	2.395.964	376.416.273	303.340.100	19.455.735		
7	20202023	VIP MOBILE ДОО	Београд	Велико	З-Саобраћај, опдаштене ...	Град Београд	18.249.027	248	50.857.777	1.836.130	52.354.682	14.679.225	3.589.802		
8	07022662	ГСП ПО	Београд	Велико	З-Саобраћај, опдаштене ...	Град Београд	17.033.539	6.638	29.857.777	1.836.130	52.354.682	11.732.694	17.033.539		
9	09016252	ЕПС - ЈП ТЕ КОСОВО СА ПО	Обилић	Велико	Д-Производња и снабд...	Косовски	16.720.503	1.332	570.382	3.434.635	15.435.954	6.513.276	10.207.227		
10	20132248	ЈП ПЛУТЕВИ СРБИЈЕ	Београд	Велико	Т-Грађевинарство	Град Београд	16.273.989	1.218	1.648.754	190.021	167.029.367	85.782.109	16.273.989		
11	09036403	МЕТАНОПСКО-СИРЋЕТНИ КОМПЛЕКС АД	Кикинда	Велико	Г-Прерађивачка индустрија	Севбанатски	15.626.574	524	336.951	1.783.705	7.238.548	4.440.518	15.626.574		
12	07044275	ЈАТ AIRWAYS АД	Београд	Велико	З-Саобраћај, опдаштене ...	Град Београд	15.571.176	1.795	949.041	7.150.873	11.223.603	1.386.206	15.571.176		
13	20084693	НИС АД	Нови Сад	Велико	В-Вађење руда и камена	Јужно-бачки	13.788.352	12.182	2	3.862.081	170.229.974	91.497.007	13.788.352		
14	08271259	ПАНОНКЕ ТЕ-ТО ДОО	Нови Сад	Велико	Д-Производња и снабд...	Јужно-бачки	13.460.675	611	45.024	148.453	5.957.505	4.278.911	13.460.675		
15	06974554	МОВТЕЛ - РТТ ДОО	Београд	Средње	Ј-Активности у вези са нек...	Град Београд	13.267.124	14	9.162	75.817	2.952.675	120.023	13.267.124		
16	07244835	РТБ БОР ГРУПА РЕБ ДОО	Бор	Велико	В-Вађење руда и камена	Борски	12.562.432	1.975	10.272.022	3.049.885	16.393.071	9.550.406	12.562.432		
17	07788053	РБ КОЛУБАРА ДОО	Лазаревац	Велико	В-Вађење руда и камена	Град Београд	12.451.433	10.806	443.845	1.490.914	84.654.784	51.526.939	12.451.433		
18	07365900	JUGOSKANDIS - и аејају	Београд	Мало	Е-Трговина на велико и ...	Град Београд	12.245.648	8	384.822	1.283.914	12.557.132	308.944	11.773.819		
19	07195508	МАТНОХРОМ ДОО	Краљево	Велико	Г-Прерађивачка индустрија	Рашки	11.773.819	1.055	8	567.680	3.755.060	308.944	11.773.819		
20	17507689	ЈП ПЕУ - у реструктурирању	Ресавица	Велико	В-Вађење руда и камена	Поморавски	11.447.108	4.198	3.107.592	1.209.855	8.929.539	3.973.686	7.473.422		
21	09135103	ЈП ЕЛЕКТРОПРИВЕДА СРБИЈЕ КОСОВО	Обилић	Велико	В-Вађење руда и камена	Косовски	11.378.878	3.041	127.338	424.287	2.426.322	818.325	10.560.553		
22	08013853	ЈП МАТРОЗ АД - у стечају	С. Митровица	Велико	Г-Прерађивачка индустрија	Сремски	11.349.472	1	82.345	5.834	12.274.556	10.535.668	813.804		
23	07039824	ДД РК БЕОГРАД, у стечају	Београд	Мало	Е-Трговина на велико и ...	Град Београд	11.223.317	5.317	8.594.111	20.270.703	8.165.103	3.058.214	8.165.103		
24	07018762	РТБ БЕОГРАДСКИ БОДОВОД И КАНАЛИЗАЦИЈА	Београд	Велико	Д-Производња и снабд...	Град Београд	10.669.938	2.795	1.038.336	4.020.181	83.401.566	80.307.334	10.669.938		
25	07250495	РТБ БОР ГРУПА РЕМ ДОО	Мјданец	Велико	В-Вађење руда и камена	Борски	10.469.163	991	142.043	1.367.198	10.327.052	5.496.216	10.469.163		
26	17356445	ЛОЛА СИСТЕМ АД, у реструктурирању	Београд	Средње	Г-Прерађивачка индустрија	Град Београд	10.177.823	117	3.213.090	457.455	8.103.657	3.935.463	6.242.360		
27	08064300	ХИПЕЛТОХЕМИЈА АД	Панчево	Велико	Г-Прерађивачка индустрија	Јужно-банатски	10.087.144	2.368	3.158.841	8.113.775	19.169.714	1.775.769	10.087.144		
28	20114142	ЕД ЈУГИСТОК ДОО	Ниш	Велико	Д-Производња и снабд...	Нишавски	9.463.316	2.238	15.215.182	2.324.223	29.486.987	17.704.585	9.463.316		
29	08038139	ЕЛЕКТРОВОДИНА ДОО	Нови Сад	Велико	Д-Производња и снабд...	Јужно-бачки	8.518.042	2.600	6.725.795	689.640	55.873.583	4.489.426	8.518.042		
30	17064096	ДВАДЕСЕТ ПРВИ МАУ - ФАБРИКА АУТОМОТОРА ДОО	Београд	Велико	Г-Прерађивачка индустрија	Град Београд	8.834.784	548	94.981.529	819.807	5.904.622	45.477.039	2.345.358		
31	07044097	KOMANIJA GENERALEXPORT DP u restrukturiranju	Београд	Велико	Ј-Активности у вези са нек...	Град Београд	6.688.993	45	5.373.812	1.161.548	17.987.293	4.355.976	2.333.017		
32	07309783	ИХП ПРАХОВО - ЂУБРИВА ДОО	Прахово	Велико	Г-Прерађивачка индустрија	Борски	6.513.069	139	9.105.296	5.491.915	2.205.666	301.296	6.513.069		
33	07020210	ЈКП БЕОГРАДСКЕ ЕЛЕКТРАНЕ	Београд	Велико	Д-Производња и снабд...	Град Београд	6.052.920	2.287	1.127.947	2.722.662	23.770.050	6.244.404	6.052.920		
34	17149113	ИМТ АД, у реструктурирању	Београд	Велико	Г-Прерађивачка индустрија	Град Београд	6.028.103	1.084	31.267.455	338.583	5.944.484	2.602.413	3.425.690		
35	07040628	Ц МАРКЕТ АД	Београд	Велико	Е-Трговина на велико и ...	Град Београд	5.791.929	3.134	7.338.908	208.184	16.300.847	3.661.046	5.791.929		
36	08634572	FRESH & CO ДОО	Суботица	Велико	Г-Прерађивачка индустрија	Северно-бачки	5.639.181	282	13.026.280	723.884	2.959.947	2.007.484	5.639.181		
37	20114207	ДРИНСКО-ЛИМСКЕ ХЕ ДОО	Бајина Башта	Велико	Д-Производња и снабд...	Златиборски	5.621.753	528	304.284.213	656.003	49.804.928	45.597.306	5.621.753		
38	08023646	НОВКАБЕЛ АД, у реструктурирању	Нови Сад	Велико	Г-Прерађивачка индустрија	Јужно-бачки	5.612.386	1.008	6.238.514	711.203	6.762.923	4.669.687	942.689		
39	07342891	U.S. STEEL SERBIA ДОО	Смедерево	Велико	Г-Прерађивачка индустрија	Подунавски	5.605.910	5.723	78.962	436.729	41.963.943	10.509.869	5.605.910		
40	070066384	ПРВА ИСКРА-БАЗНА ХЕМИЈА АД	Барич	Средње	Г-Прерађивачка индустрија	Град Београд	5.570.248	1.771	34.154.929	1.272.786	43.978.011	36.208.983	1.653.977		
41	07005466	ЕДБ ДОО	Београд	Велико	Д-Производња и снабд...	Град Београд	5.444.019	1.771	34.154.929	1.272.786	43.978.011	36.208.983	5.444.019		
42	08067473	АТБ СЕВЕР АД	Суботица	Велико	Г-Прерађивачка индустрија	Северно-бачки	5.232.442	1.376	0	1.254.491	7.972.367	3.292.087	1.940.355		
43	07114192	ХОЛДИНГ КАБЛОВИ АД, у реструктурирању	Јагодина	Велико	Г-Прерађивачка индустрија	Поморавски	5.001.551	2.781	146.638	1.084.984	8.884.342	773.448	5.001.551		
44	07026145	ХОЛДИНГ ПРВА ИСКРА АД, у реструктурирању	Барич	Средње	Ј-Активности у вези са нек...	Град Београд	4.901.107	10	3.491.717	391.687	3.575.381	136.249	4.901.107		
45	09022643	ТРЕПА АД	Звечан	Велико	В-Вађење руда и камена	Косовски	4.869.414	3.179	3.066.467	288	4.787.727	1.598.478	4.869.414		
46	07249845	ЗАСТАВА ОРЖУЈЕ АД	Крагујевац	Велико	Г-Прерађивачка индустрија	Шумадијски	4.716.852	2.646	21.941	1.780.228	8.341.740	4.633.028	4.716.852		
47	07178972	ВРАЊЕ АД	Врање	Велико	Г-Прерађивачка индустрија	Пчињски	4.641.077	282	1.008	1.002.161	7.526.993	497.524	4.143.553		
48	20114169	ЕДЦЕНТАР ДОО	Крагујевац	Велико	Д-Производња и снабд...	Шумадијски	4.408.842	1.060	6.267.384	1.752.147	17.780.449	11.193.392	4.408.842		
49	07014007	ФЛП РЕКОРД ХОЛДИНГ ДП	Београд	Мало	Ј-Активности у вези са нек...	Град Београд	4.373.977	270	1.465.187	61.432	2.320.467	2.016.796	2.357.181		
50	07302215	ЗОРКА МИНЕРАЛНА ЂУБРИВА у реструктурирању	Шабач	Велико	Г-Прерађивачка индустрија	Мачвански	4.368.924	299	144.925	542.890	5.490.542	4.233.976	134.948		

Р. бр.	ЈМБ	Назив правног лица	Место	Величина	Сектор	Округ	Кумулирани губици	Број запослених	Пословни приходи	Нето добитак	Нето губитак	Укупна актива	Капитал	Губитак изнад висине капитала	Губитак до висине капитала
51	07160321	ЗОРКА-ОБОЈЕНА МЕТАЛУРГИЈА АД, у реструктурирању	Шабач	Велико	Г-Прерађивачка индустрија	Мачвански	4,361,044	340	29,927,620	578,957	4,937,953	3,954,303	406,741	4,067,411	
52	20084600	ЈП СРБИЈАГАС	Нови Сад	Велико	З-Саобраћај, општа делатност	Јужно-Бачки	4,169,932	1,023	17,540,713	301,881	41,348,242	10,126,169	4,169,932	4,169,932	
53	07013710	АД БИП	Београд	Велико	Г-Прерађивачка индустрија	Град Београд	3,842,791	729	36,243,661	295,330	4,193,519	1,949,087	3,842,791	3,842,791	
54	17143552	РОБНЕ КУЉЕ БЕОГРАД ДОО	Београд	Велико	Ј-Активности у вези са нек...	Град Београд	3,832,567	5	389,704	930,470	34,187,431	5,345,854	3,832,567	3,832,567	
55	06053529	ХИПА-ЗОТАРАДОО	Панчево	Велико	Г-Прерађивачка индустрија	Јужно-Бачки	3,785,042	1,114	173,509	2,832,236	14,285,383	6,349,492	3,785,042	3,785,042	
56	07189290	ЗАДРУГА ЛАЖОВАЦ, у стечају	Лажовац	Средње	А-Пољопривредна индустрија	Колубарски	3,673,520	1	126,890	787,869	3,489,415	2,738,147	935,373	935,373	
57	17280554	СББ ДОО	Београд	Велико	З-Саобраћај, општа делатност	Град Београд	3,657,303	704	11,712,187	3,239,819	16,259,101	321,612	3,335,691	3,335,691	
58	06963382	АДИМР, у реструктурирању	Београд	Велико	Г-Прерађивачка индустрија	Град Београд	3,604,302	865	907,103	621,349	4,727,693	1,602,822	2,001,480	2,001,480	
59	07144288	14 ОКТОБАР АД	Крушевац	Велико	Г-Прерађивачка индустрија	Рашински	3,451,053	1,969	19,330,900	1,645,507	7,034,941	3,117,894	333,159	333,159	
60	08105472	ХИПОЛ АД	Осаји	Велико	Г-Прерађивачка индустрија	Залудно-Бачки	3,438,726	316	1,990,990	627,797	2,746,299	3,489,726	3,489,726	3,489,726	
61	08047600	ШЕДИНЕ СРПСЕ RIVARE WEIFERT AD	Панчево	Велико	Г-Прерађивачка индустрија	Јужно-Бачки	3,406,514	166	4,246,072	1,327,525	1,724,860	993,853	2,412,661	2,412,661	
62	07016611	КМГ ТРУДБЕНИК АД, у реструктурирању	Београд	Средње	Ђ-Грађевинарство	Град Београд	3,404,729	22	3,439,015	940,552	4,239,413	1,351,071	2,053,658	2,053,658	
63	17202324	АСТРА СИМИТ ДОО, у стечају	Београд	Средње	Е-Трговина на велико и ...	Град Београд	3,403,668	5	85,939,541	65,762	8,762,981	3,400,134	3,534	3,534	
64	1732424	ПОЛИТИКА НОВИНЕ И МАГАЗИНИ (ПНМ) ДОО	Београд	Велико	Г-Прерађивачка индустрија	Град Београд	3,350,157	559	30,361	451,309	3,963,445	2,464,683	3,350,157	3,350,157	
65	07042400	ДП ДИМИТРИЈЕ ТУЦОВИЋ, 1898, у стечају	Београд	Средње	Г-Прерађивачка индустрија	Град Београд	3,252,398	52	30,995,378	198,900	3,248,188	1,821,141	1,431,257	1,431,257	
66	07252404	ФАБРИКА ШЕТЕРА ДП	Пожаревац	Средње	Г-Прерађивачка индустрија	Браничевски	3,182,003	17	3,483,245	498,074	3,684,749	2,910,951	271,052	271,052	
67	20062070	NSA INVESTMENT GROUP DOO	Београд	Велико	Ј-Активности у вези са нек...	Град Београд	3,131,982	338	3,648,837	127,185	298,780	6,198,864	3,131,982	3,131,982	
68	08005907	ПП ИНДУСТРИЈА СТАКЛА ПАНЧЕВО, у реструктурирању	Панчево	Велико	Г-Прерађивачка индустрија	Јужно-Бачки	2,961,217	0	0	927,465	2,719,411	2,167,921	793,296	793,296	
69	07023251	ПП МОСТОГРАДЊА АД	Београд	Велико	Ђ-Грађевинарство	Град Београд	2,959,175	1,399	4,867	927,465	4,239,930	350,595	2,608,560	2,608,560	
70	07016255	YES-KORPORACIJA DD, у стечају	Београд	Велико	Е-Трговина на велико и ...	Град Београд	2,877,206	80	928,889	2,771,431	3,771,431	128,504	2,748,704	2,748,704	
71	07015488	ПРЕДЗЕЊЕ ИВАН МИЛУТИНОВИЋ-ПИМ АД, у реструктурирању	Београд	Велико	Ђ-Грађевинарство	Град Београд	2,845,861	68	4,538,773	366,874	4,136,075	166,879	2,678,982	2,678,982	
72	06399425	КОМПАНИЈА А ГРОЖИЈА АД, у стечају	Панчево	Велико	А-Пољопривредна, лов ...	Јужно-Бачки	2,833,896	100	11,354,111	2,833,896	18,149,073	4,709,949	2,833,896	2,833,896	
73	07284933	КОМПАНИЈА СЛОБОДА АД-АД, СЛОБОДА АПАРАТИ	Панчево	Велико	Г-Прерађивачка индустрија	Моравички	2,802,217	358	258,874	261,662	1,539,284	840,337	1,961,880	1,961,880	
74	07524951	ЛУКОИЛ-БЕОТЕТРОЛ АД	Београд	Велико	Е-Трговина на велико и ...	Град Београд	2,764,993	1,426	17,999	2,735,214	21,060,053	2,188,941	1,656,656	1,656,656	
75	17492730	JT INTERNATIONAL MARKETING AND SALES DOO	Београд	Велико	Е-Трговина на велико и ...	Град Београд	2,694,682	125	147,143	1,044,195	3,775,185	1,038,026	1,656,656	1,656,656	
76	07652593	ШАМОТ ФАБРИКА АРАНЂЕЛОВАЦ, ДОО	Аранђеловац	Велико	Г-Прерађивачка индустрија	Град Београд	2,693,161	459	60,602,103	531,849	2,092,715	698,354	2,034,807	2,034,807	
77	07088957	ДУГА АД	Београд	Велико	Г-Прерађивачка индустрија	Град Београд	2,657,975	289	1,398,002	380,028	2,210,960	275,236	2,382,739	2,382,739	
78	07244851	РУДАРСКО-ТОПИОНИЧАРСКИ БАСЕН БОР - ГРУПА ТОПИОНИЦА И РАФИНАЦИЈА БАКРА	Бор	Велико	Г-Прерађивачка индустрија	Борски	2,591,459	1,835	159,650	435,510	10,683,840	1,069,817	2,591,459	2,591,459	
79	06423566	ИДЕА ДОО	Београд	Велико	Е-Трговина на велико и ...	Град Београд	2,580,007	3,225	2,694,854	2,132,965	21,566,661	1,406,594	2,580,007	2,580,007	
80	17006100	ЕНЕРГЕТИКА ДОО, у реструктурирању	Крагујевац	Велико	Д-Производња и снабд...	Шумадијски	2,489,543	522	3,163	866,990	4,122,042	785,992	1,703,551	1,703,551	
81	07327226	ЕИ-КЦДОО - у стечају	Ниш	Мало	Г-Прерађивачка индустрија	Нишавски	2,476,981	0	0	3,493	1,099,029	1,012,165	1,484,816	1,484,816	
82	07152566	ЕЛЕКТРОСРБИЈА ДОО	Краљево	Велико	Д-Производња и снабд...	Рашки	2,449,971	3,493	761,963	2,449,969	46,154,751	35,626,279	2,449,971	2,449,971	
83	07249756	ЗАСТАВА КАМИОНИ ДОО	Крагујевац	Велико	Г-Прерађивачка индустрија	Шумадијски	2,436,203	896	771,634	853,320	3,865,317	1,932,904	503,299	503,299	
84	17127268	ДОО АМБАЛЖНО СТАКЛО	Параћин	Велико	Г-Прерађивачка индустрија	Поморавски	2,339,961	709	2,878,340	888,565	3,505,883	468,559	1,871,402	1,871,402	
85	07114435	АД ЈАГОДИНСКА ПИВАРА	Јагодина	Велико	Г-Прерађивачка индустрија	Поморавски	2,326,721	285	771,532	168,960	2,166,196	962,498	1,364,223	1,364,223	
86	20170743	RODIC M&B TRGOVINA DOO	Нови Сад	Средње	Е-Трговина на велико и ...	Јужно-Бачки	2,300,475	30	12,010	2,300,475	9,669,906	3,048,482	2,300,475	2,300,475	
87	07138326	КОШТАНА АД - у стечају	Врање	Средње	Г-Прерађивачка индустрија	Пчињски	2,297,896	2	18,028	762,818	1,550,965	1,530,672	767,224	767,224	
88	17564471	DUNDEE ELEMENTI METALI DOO	Београд	Средње	Ј-Активности у вези са нек...	Град Београд	2,261,501	98	2,333,528	1,593,580	2,480,253	498,448	2,261,501	2,261,501	
89	07136668	ДП СРБИЈАНКА ВАЉЕВО - у стечају	Ваљево	Средње	Г-Прерађивачка индустрија	Колубарски	2,172,998	1	29,384	86,783	1,992,281	1,711,876	461,122	461,122	
90	17413333	ЕКО УИ АД	Београд	Велико	Е-Трговина на велико и ...	Град Београд	2,143,721	42	9,091	907,861	8,062,559	99,696	2,044,025	2,044,025	
91	20337559	BALKANS REAL ESTATE DOO	Београд	Средње	Ј-Активности у вези са нек...	Град Београд	2,081,678	58	25,068,228	2,081,678	25,068,228	3,994,585	2,081,678	2,081,678	
92	20094630	O ZONE AD	Београд	Средње	Ж-Хотели и ресторани	Град Београд	2,072,957	142	147,193	123,633	5,709,045	2,794,270	2,072,957	2,072,957	
93	08067376	ХИ ЗОРКА ДП - у стечају	Суботица	Мало	Г-Прерађивачка индустрија	Северно-Бачки	1,989,533	1	2,025,084	1,242	1,222,567	1,113,573	875,960	875,960	
94	07147350	ФКЗ АД	Зачар	Велико	Г-Прерађивачка индустрија	Зачарски	1,949,914	556	89,365	493,046	2,126,616	141,855	1,949,914	1,949,914	
95	07008724	УДРУЖЕЊЕ ОСИГУРАВАЧА СРБИЈЕ ПУ	Београд	Велико	М-Остале комуналне ...	Град Београд	1,947,414	22	635,785	284,600	3,268,915	1,908,970	38,444	38,444	
96	06719635	INEX-INTEREXPORT AD, у стечају	Београд	Велико	Е-Трговина на велико и ...	Град Београд	1,941,466	8	5,722,050	87,649	3,722,564	1,193,278	748,188	748,188	
97	08044325	ФАБРИКА ШЕТЕРА АД, у стечају	Ковин	Средње	Г-Прерађивачка индустрија	Јужно-Бачки	1,928,633	73	59,406	170,415	1,234,254	360,234	1,568,399	1,568,399	
98	09016473	ЈП ЕЛЕКТРОКОСМЕТ	Приштина	Велико	Д-Производња и снабд...	Косовски	1,925,462	704	39,019,193	3,403	1,853,738	792,905	1,925,462	1,925,462	
99	08014175	АД БРОДОГРАДИЛИШТЕ САВА	Мач-Митровица	Средње	Г-Прерађивачка индустрија	Сремски	1,920,422	248	6,552,257	156,071	1,626,974	649,984	649,984	649,984	
100	17204203	ЕПТИМ ДОО	Београд	Велико	Е-Трговина на велико и ...	Град Београд	1,875,870	342	173,447	1,866,875	3,407,773	1,306,866	569,004	569,004	