



Република Србија
Агенција за привредне регистре

СТО НАЈ... ПРИВРЕДНИХ ДРУШТАВА У 2021. ГОДИНИ

Београд, октобар 2022. године



Садржај

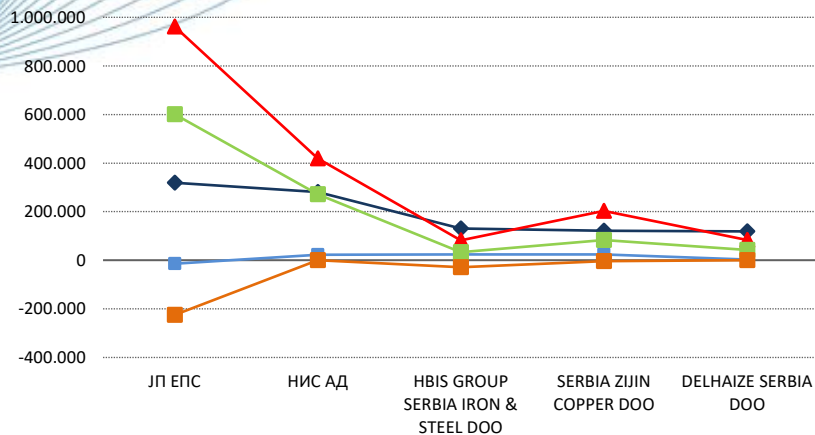
- ПЕТ НАЈ... привредних друштава
- СТО НАЈ... привредних друштава према пословним приходима
- СТО НАЈ... привредних друштава према нето добитку
- СТО НАЈ... привредних друштава према пословној имовини
- СТО НАЈ... привредних друштава према капиталу
- СТО НАЈ... привредних друштава према нето губитку
- СТО НАЈ... привредних друштава према укупном губитку

ПЕТ НАЈ... привредних друштава

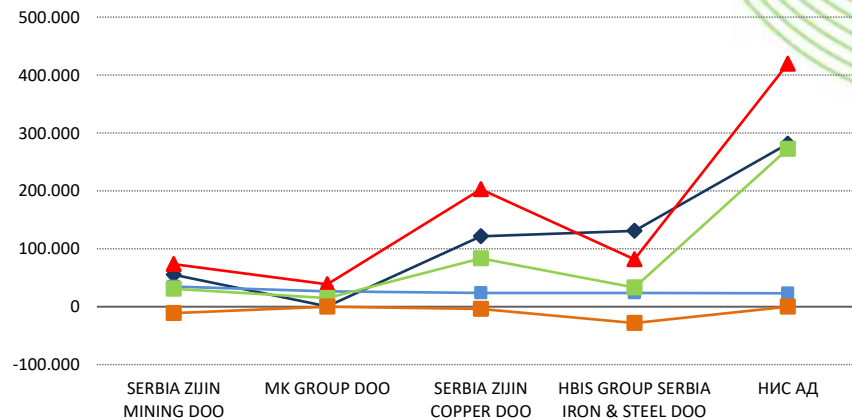
Пословни приходи	Нето добитак	Нето губитак	Пословна имовина	Капитал	Укупан губитак	Број запослених
ЈП ЕПС БЕОГРАД	SERBIA ZIJIN MINING DOO BOR	ЈП ЕПС БЕОГРАД	ЈП ЕПС БЕОГРАД	ЈП ЕПС БЕОГРАД	ЈП ЕПС БЕОГРАД	ЈП ЕПС БЕОГРАД
НИС АД НОВИ САД	MK GROUP DOO BEOGRAD	RIO SAVA EXPLORATION DOO BEOGRAD	ЈП ПУТЕВИ СРБИЈЕ БЕОГРАД	ЈП ПУТЕВИ СРБИЈЕ БЕОГРАД	ЈП ПУТЕВИ СРБИЈЕ БЕОГРАД	ЈП ПОШТА СРБИЈЕ БЕОГРАД
HBIS GROUP SERBIA IRON & STEEL DOO BEOGRAD	SERBIA ZIJIN COPPER DOO BOR	CNIM ENVIRONNEMENT & ENERGIE EPC - OGRANAK BEOGRAD	НИС АД НОВИ САД	ЕЛЕКТРОДИСТРИБУЦИЈА СРБИЈЕ ДОО БЕОГРАД	ЖЕЛЕЗАРА ДОО СМЕДЕРЕВО - У СТЕЧАЈУ	LEONI WIRING SYSTEMS SOUTHEAST DOO PROKUPLE
SERBIA ZIJIN COPPER DOO BOR	HBIS GROUP SERBIA IRON & STEEL DOO BEOGRAD	UNIHEMKOM PHARMA DOO NOVI SAD - U STEČAJU	ТЕЛЕКОМ СРБИЈА АД БЕОГРАД	НИС АД НОВИ САД	ЖЕЛЕЗНИЦЕ СРБИЈЕ АД БЕОГРАД	DELHAIZE SERBIA DOO BEOGRAD
DELHAIZE SERBIA DOO BEOGRAD	НИС АД НОВИ САД	ЈП ПУТЕВИ СРБИЈЕ БЕОГРАД	ИНФРАСТРУКТУРА ЖЕЛЕЗНИЦЕ СРБИЈЕ АД БЕОГРАД	ИНФРАСТРУКТУРА ЖЕЛЕЗНИЦЕ СРБИЈЕ АД БЕОГРАД	ЗАСТАВА АУТОМОБИЛИ АД КРАГУЈЕВАЦ - У СТЕЧАЈУ	MERCATOR-S DOO NOVI SAD

ПЕТ НАЈ... привредних друштава (финансијски подаци дати у милионима динара)

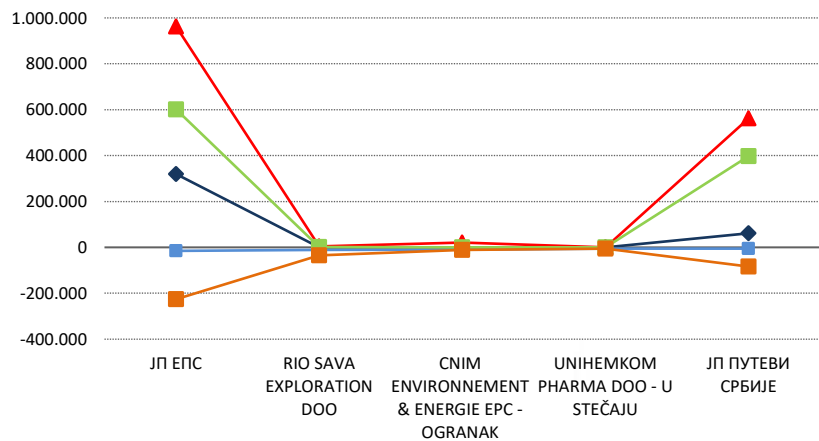
Пословни приходи



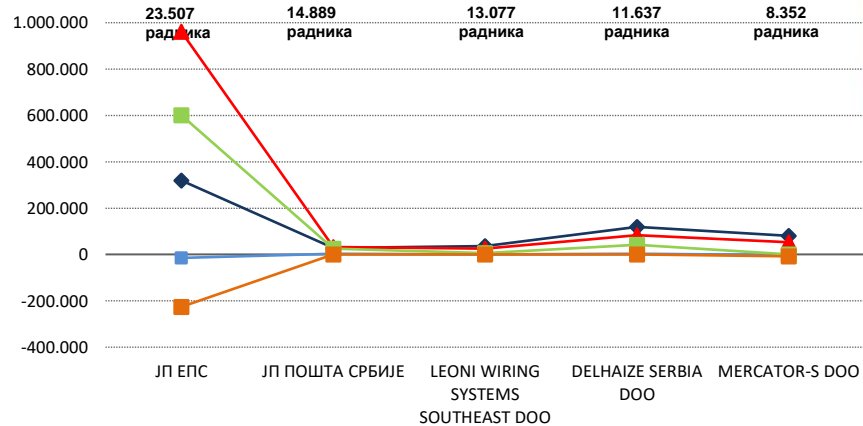
Нето добитак



Нето губитак



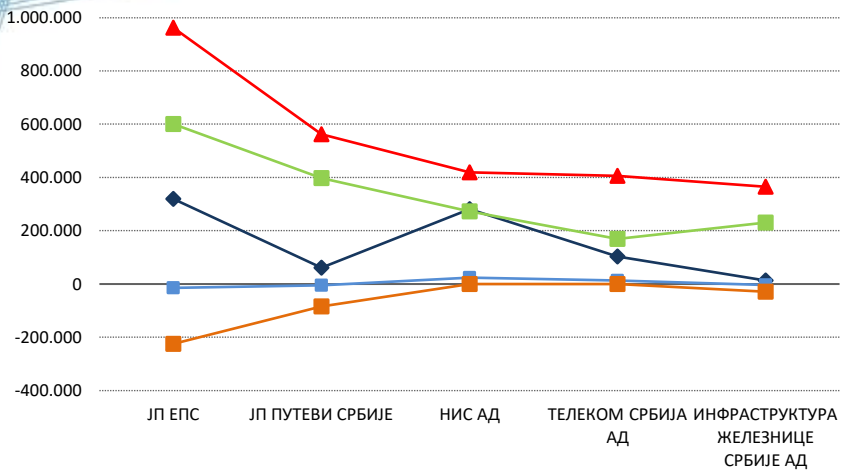
Број запослених



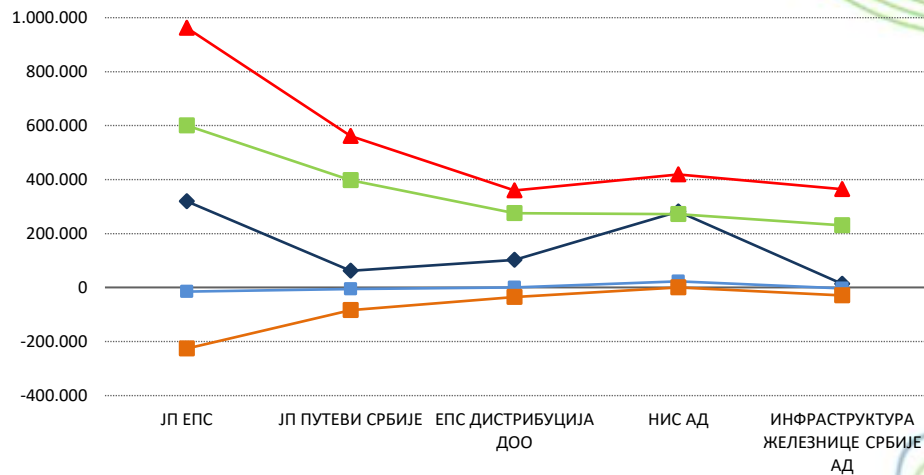
◆ Пословни приходи ■ Нето резултат ▲ Пословна имовина ■ Капитал ■ Губитак

ПЕТ НАЈ... привредних друштава (финансијски подаци дати у милионима динара)

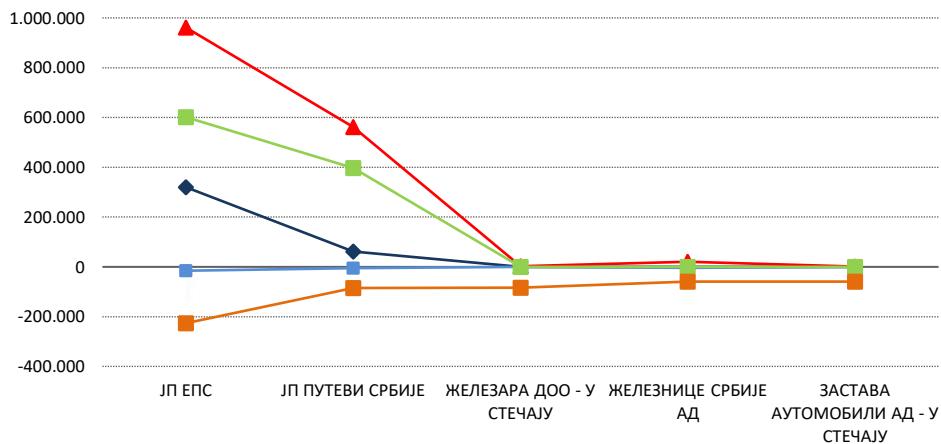
Пословна имовина



Капитал



Губитак



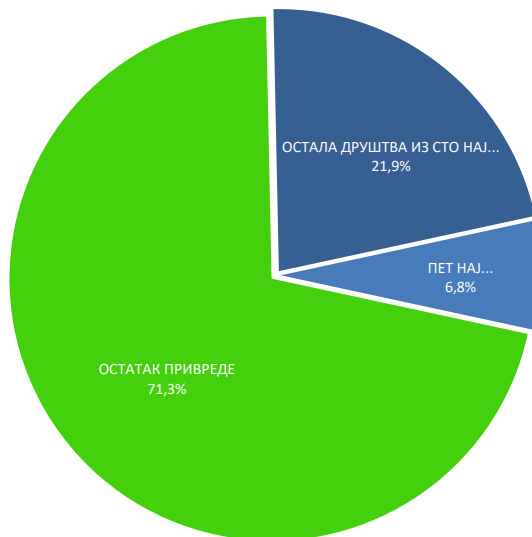
◆ Пословни приходи ■ Нето резултат ▲ Пословна имовина ■ Капитал ■ Губитак

СТО НАЈ... привредних друштава према пословним приходима

Назив привредног друштва	Пословни приходи (у мил. динара)	Учешћа у СТО НАЈ...	Број запослених	Учешћа у СТО НАЈ...
1 ЈП ЕПС БЕОГРАД	319.681	7,8%	23.507	11,1%
2 НИС АД НОВИ САД	281.048	6,8%	5.108	2,4%
3 HBIS GROUP SERBIA IRON & STEEL DOO BEOGRAD	130.582	3,2%	4.858	2,3%
4 SERBIA ZIJIN COPPER DOO BOR	121.442	2,9%	5.724	2,7%
5 DELHAIZE SERBIA DOO BEOGRAD	118.913	2,9%	11.637	5,5%
УКУПНО СТО НАЈ... привредних друштава	4.122.925	-	211.654	-
УКУПНО ПРИВРЕДА	14.358.325	-	1.261.765	-

Учешће у пословним приходима привреде...

СТО НАЈ... привредних друштава према пословним приходима

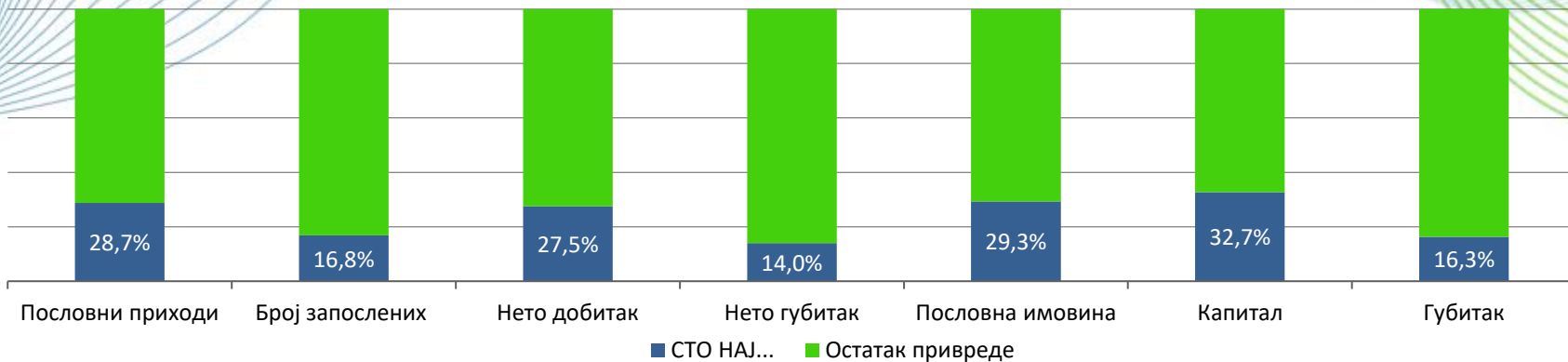


ПЕТ НАЈ... привредних друштава према пословним приходима



СТО НАЈ... привредних друштава према пословним приходима

Учешће СТО НАЈ... привредних друштава према пословним приходима у перформансама привреде



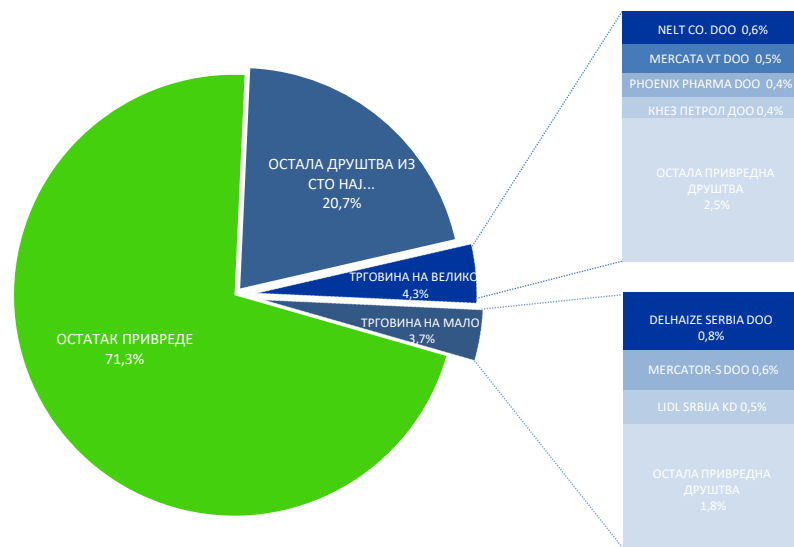
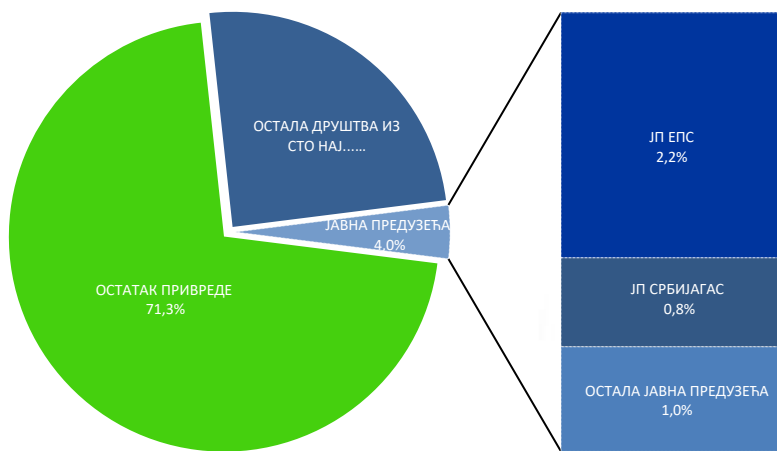
Учешће у пословним приходима привреде...

СТО НАЈ... привредних друштава према пословним приходима

Јавна предузећа (укупно 6)

СТО НАЈ... привредних друштава према пословним приходима

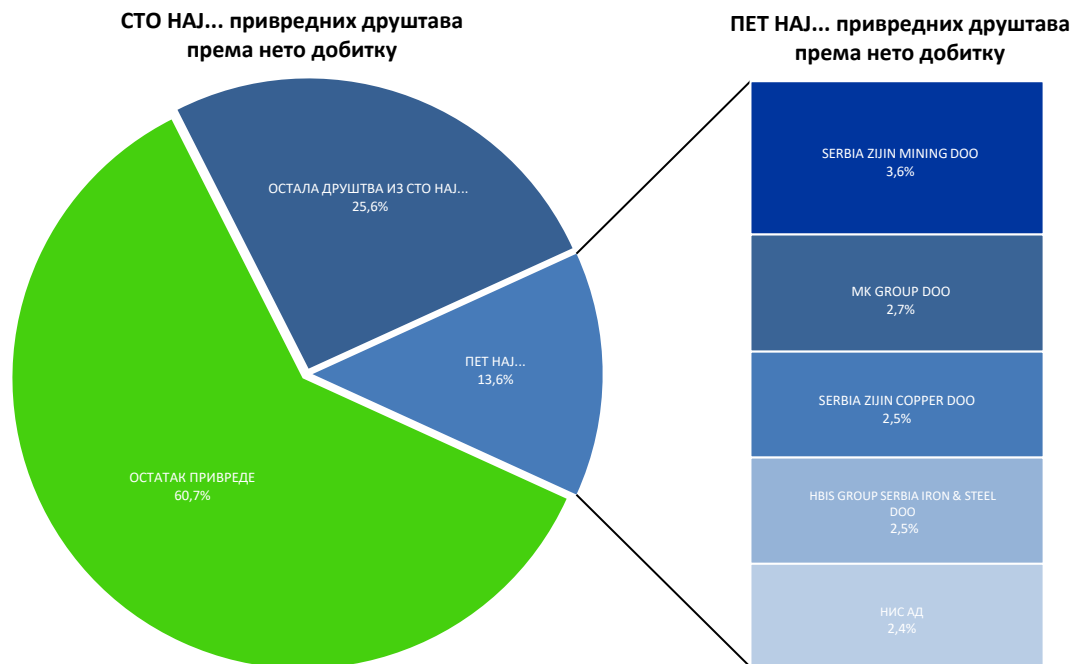
Привредна друштва из области
46-Трговина на велико (укупно 19) и
47-Трговина на мало (укупно 13)



СТО НАЈ... привредних друштава према нето добитку

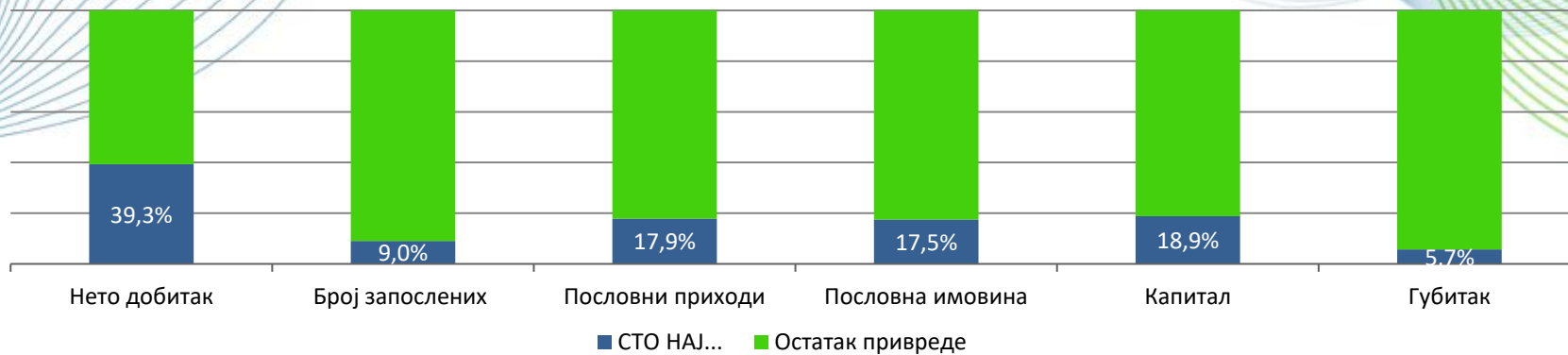
Назив привредног друштва	Нето добитак (у мил. динара)	Учешћа у СТО НАЈ...	Број запослених	Учешћа у СТО НАЈ...
1 SERBIA ZIJIN MINING DOO BOR	34.356	9,1%	442	0,4%
2 MK GROUP DOO BEOGRAD	26.160	6,9%	61	0,1%
3 SERBIA ZIJIN COPPER DOO BOR	23.774	6,3%	5.724	5,0%
4 HBIS GROUP SERBIA IRON & STEEL DOO BEOGRAD	23.737	6,3%	4.858	4,3%
5 НИС А.Д. НОВИ САД	23.132	6,1%	5.108	4,5%
УКУПНО СТО НАЈ... привредних друштава	378.098	-	113.954	-
УКУПНО ПРИВРЕДА	962.736	-	1.261.765	-

Учешће у нето добитку привреде...



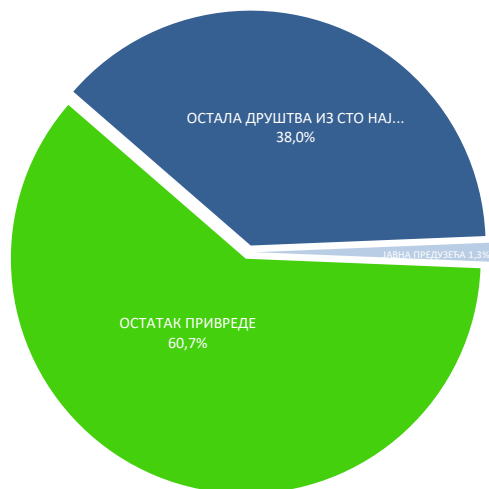
СТО НАЈ... привредних друштава према нето добитку

Учешће СТО НАЈ... привредних друштава према нето добитку у перформансама привреде



Учешће у нето добитку привреде...

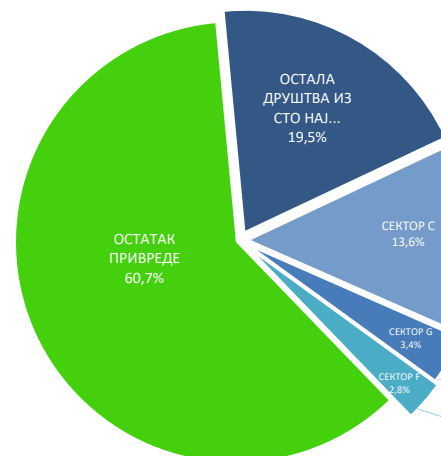
СТО НАЈ... привредних друштава према нето добитку



Јавна предузећа (укупно 4)



СТО НАЈ... привредних друштава према нето добитку



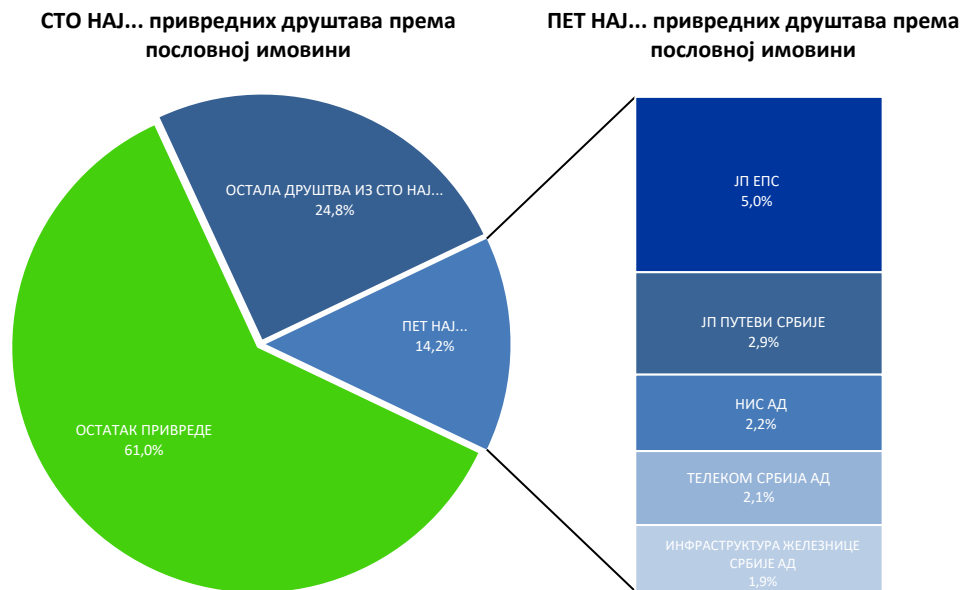
Привредна друштва из сектора С-Прерађивачка инд. (укупно 43), Г-Трговина на велико и трговина на мало (укупно 15) и Ф-Грађевинарство (укупно 12)



СТО НАЈ... привредних друштава према пословној имовини

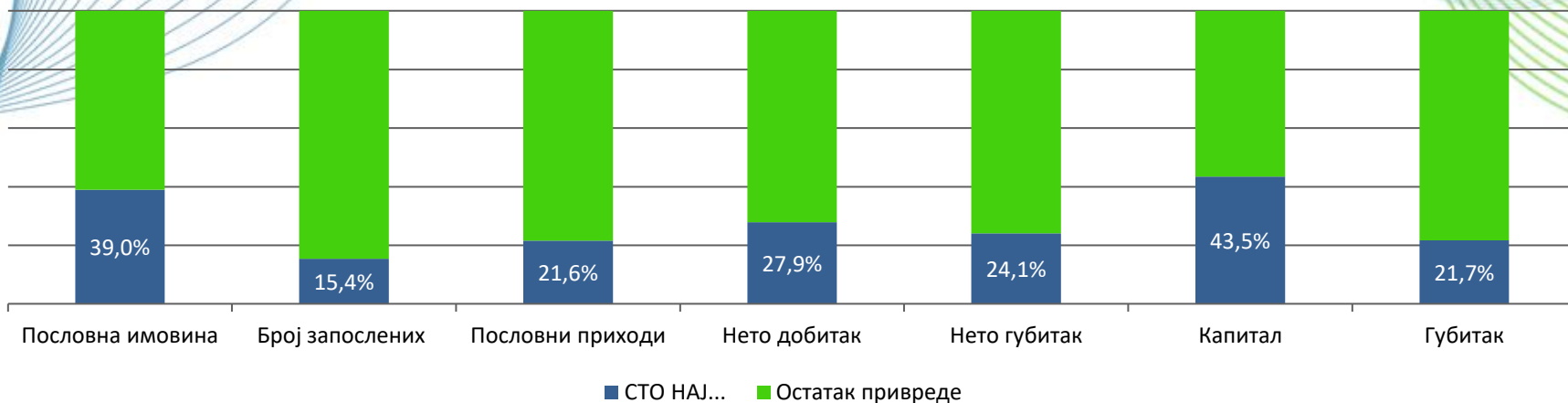
Назив привредног друштва	Пословна имовина (у мил. динара)	Учешћа у СТО НАЈ...	Број запослених	Учешћа у СТО НАЈ...
1 ЈП ЕПС БЕОГРАД	962.088	14,6%	23.507	12,1%
2 ЈП ПУТЕВИ СРБИЈЕ БЕОГРАД	561.616	9,6%	2.085	1,1%
3 НИС АД НОВИ САД	419.340	6,7%	5.108	2,6%
4 ТЕЛЕКОМ СРБИЈА АД БЕОГРАД	405.775	6,6%	7.300	3,8%
5 ИНФРАСТРУКТУРА ЖЕЛЕЗНИЦЕ СРБИЈЕ АД БЕОГРАД	364.756	5,6%	5.684	2,9%
УКУПНО СТО НАЈ... привредних друштава	4.127.827	-	193.863	-
УКУПНО ПРИВРЕДА	19.158.120	-	1.261.765	-

Учешће у пословној имовини привреде...



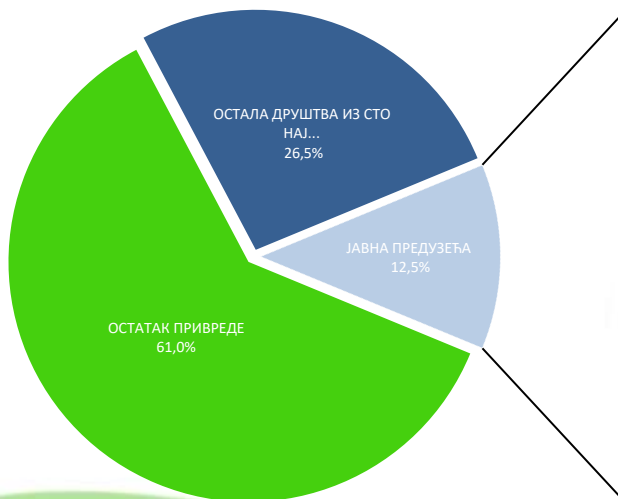
СТО НАЈ... привредних друштава према пословној имовини

Учешће СТО НАЈ... привредних друштава према пословној имовини у перформансама привреде



Учешће у пословној имовини привреде...

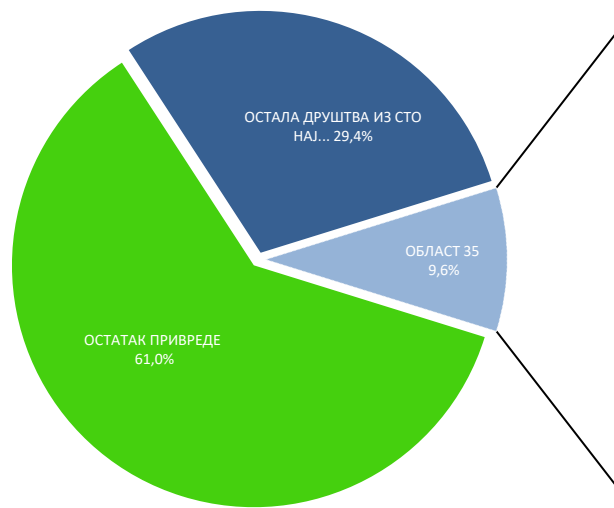
СТО НАЈ... привредних друштава према пословној имовини



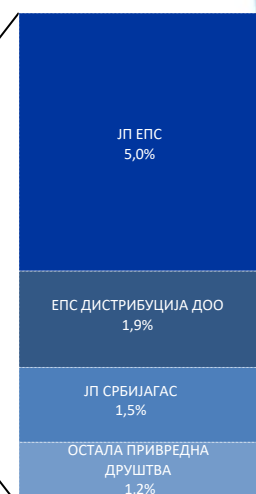
Јавна предузећа (укупно 14)



СТО НАЈ... привредних друштава према пословној имовини



Привредна друштва из области 35-Снабдевање електричном енергијом, гасом, паром и климатизација (укупно 8)

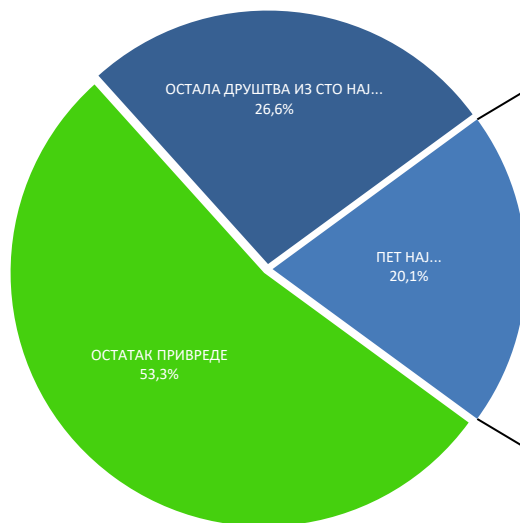


СТО НАЈ... привредних друштава према капиталу

Назив привредног друштва	Капитал (у мил. динара)	Учешћа у СТО НАЈ...	Број запослених	Учешћа у СТО НАЈ...
1 ЈП ЕПС БЕОГРАД	600.981	25,5%	23.507	14,1%
2 ЈП ПУТЕВИ СРБИЈЕ БЕОГРАД	397.819	16,9%	2.085	1,3%
3 ЕЛЕКТРОДИСТРИБУЦИЈА СРБИЈЕ ДОО БЕОГРАД	275.102	11,7%	7.817	4,7%
4 НИС АД НОВИ САД	272.248	11,6%	5.108	3,1%
5 ИНФРАСТРУКТУРА ЖЕЛЕЗНИЦЕ СРБИЈЕ АД БЕОГРАД	230.652	9,8%	5.684	3,4%
УКУПНО СТО НАЈ... привредних друштава	2.352.802	-	166.506	-
УКУПНО ПРИВРЕДА	8.835.407	-	1.261.765	-

Учешће у капиталу привреде...

СТО НАЈ... привредних друштава према капиталу

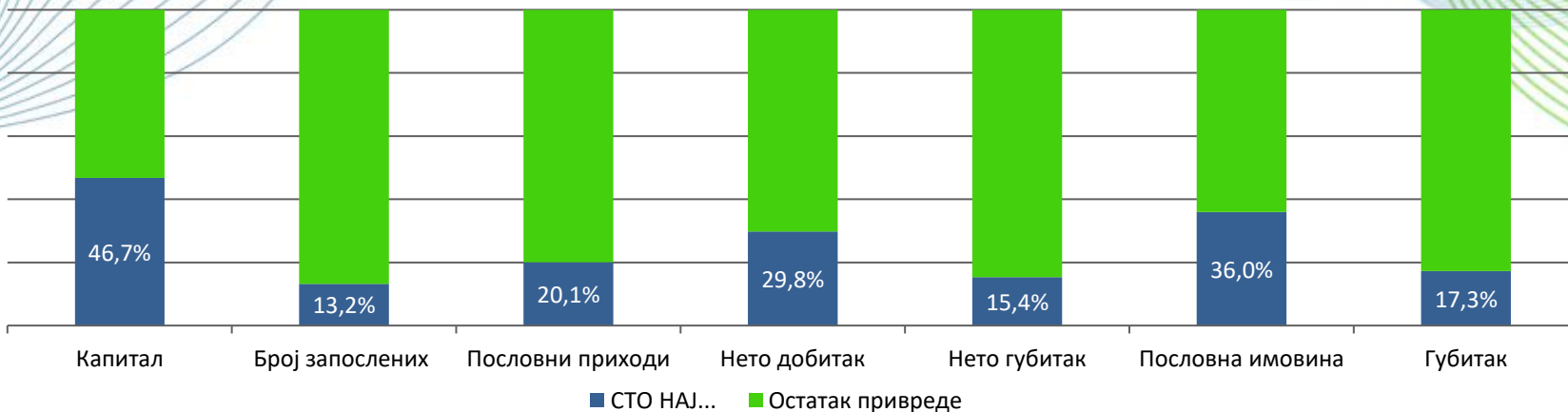


ПЕТ НАЈ... привредних друштава према капиталу



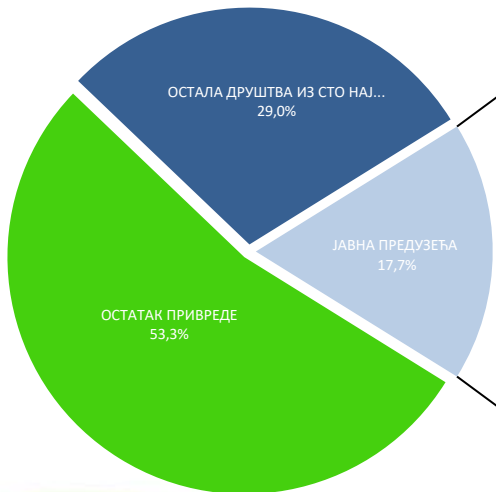
СТО НАЈ... привредних друштава према капиталу

Учешће СТО НАЈ... привредних друштава према капиталу у перформансама привреде



Учешће у капиталу привреде...

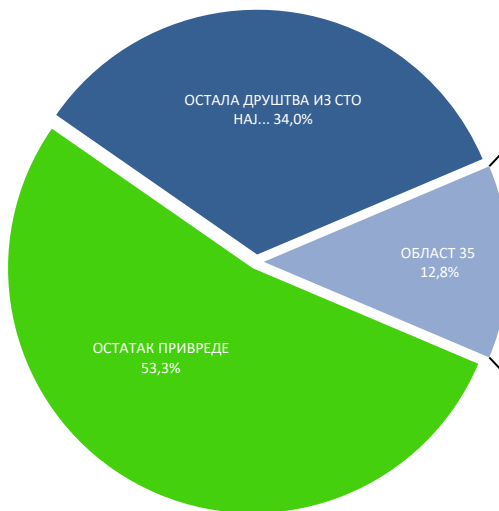
СТО НАЈ... привредних друштава према капиталу



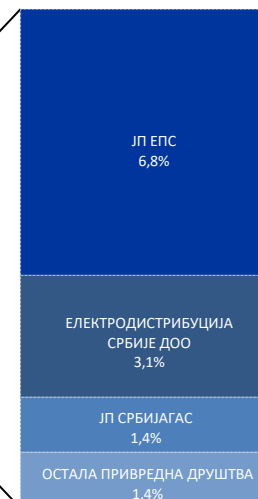
Јавна предузећа (укупно 14)



СТО НАЈ... привредних друштава према капиталу



Привредна друштва из области 35- Снабдевање електричном енергијом, гасом, паром и климатизација (укупно 6)

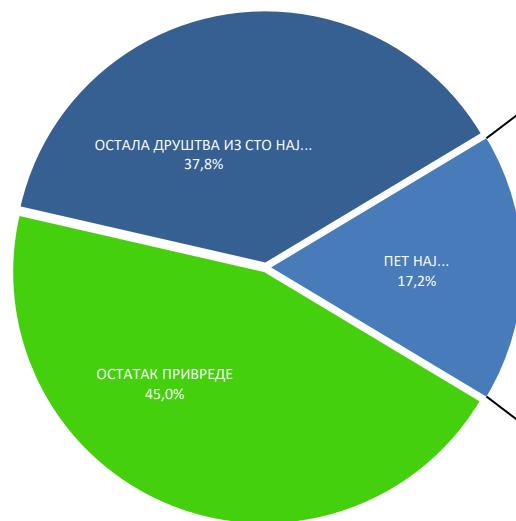


СТО НАЈ... привредних друштава према нето губитку

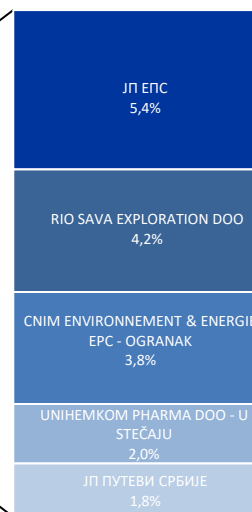
Назив привредног друштва	Нето губитак (у мил. динара)	Учешћа у СТО НАЈ...	Број запослених	Учешћа у СТО НАЈ...
1 ЈП ЕПС БЕОГРАД	14.949	9,8%	23.507	24,8%
2 RIO SAVA EXPLORATION DOO БЕОГРАД	11.466	7,5%	123	0,1%
3 CNIM ENVIRONNEMENT & ENERGIE EPC - OGRANAK БЕОГРАД	10.519	6,9%	6	0,0%
4 UNINEMKOM PHARMA DOO NOVI SAD - U STEČAJU	5.576	3,7%	0	0,0%
5 ЈП ПУТЕВИ СРБИЈЕ БЕОГРАД	4.993	3,3%	2.085	2,2%
УКУПНО СТО НАЈ... привредних друштава	151.899	-	94.634	-
УКУПНО ПРИВРЕДА	276.091	-	1.261.765	-

Учешће у нето губитку привреде...

СТО НАЈ... привредних друштава према нето губитку

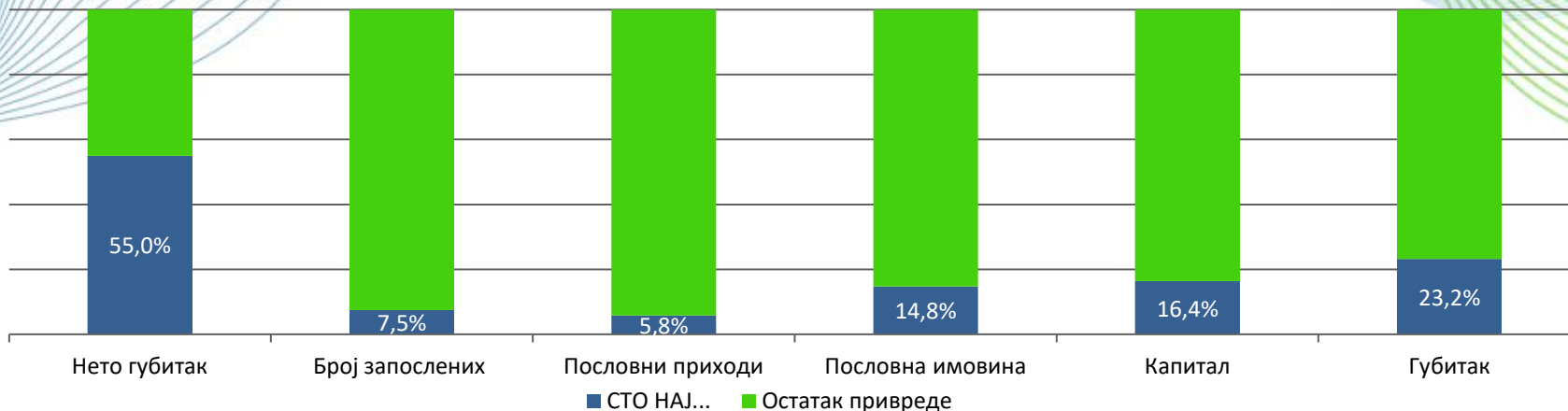


ПЕТ НАЈ... привредних друштава према нето губитку



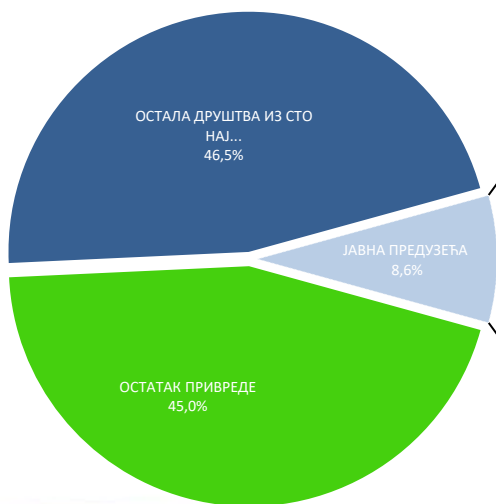
СТО НАЈ... привредних друштава према нето губитку

Учешће СТО НАЈ... привредних друштава према нето губитку у перформансама привреде

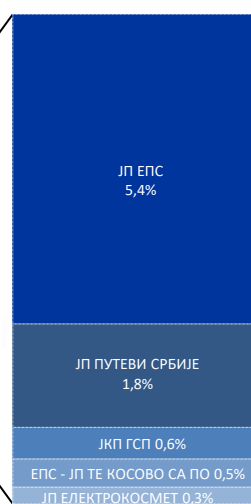


Учешће у нето губитку привреде...

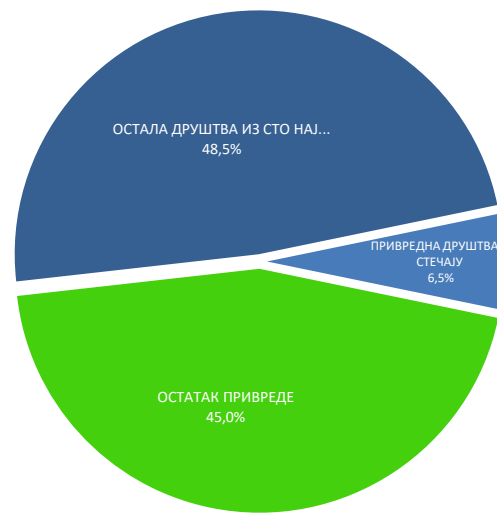
СТО НАЈ... привредних друштава према нето губитку



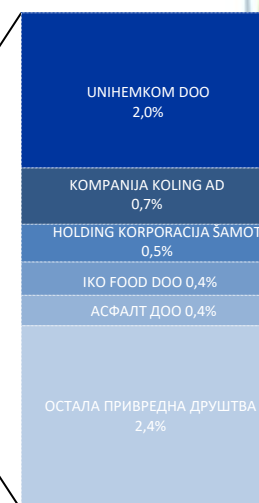
Јавна предузећа (укупно 5)



СТО НАЈ... привредних друштава према нето губитку



Привредна друштва у стечају и стечајне масе (укупно 14)

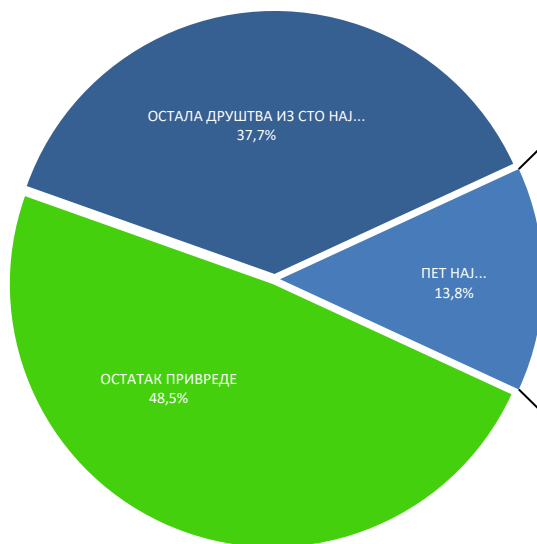


СТО НАЈ... привредних друштава према укупном губитку

Назив привредног друштва	Укупни губитак (у мил. динара)	Учешћа у СТО НАЈ...	Број запослених	Учешћа у СТО НАЈ...
1 ЈП ЕПС БЕОГРАД	225.652	11,8%	23.507	24,2%
2 ЈП ПУТЕВИ СРБИЈЕ БЕОГРАД	84.257	4,4%	2.085	2,1%
3 ЖЕЛЕЗАРА ДОО СМЕДЕРЕВО-У СТЕЧАЈУ	83.239	4,4%	0	0,0%
4 ЖЕЛЕЗНИЦЕ СРБИЈЕ АД БЕОГРАД	59.349	3,1%	107	0,1%
5 ЗАСТАВА АУТОМОБИЛИ АД КРАГУЈЕВАЦ-У СТЕЧАЈУ	58.775	3,1%	0	0,0%
УКУПНО СТО НАЈ... привредних друштава	1.910.887	-	97.001	-
УКУПНО ПРИВРЕДА	3.713.542	-	1.261.765	-

Учешће у укупном губитку привреде...

СТО НАЈ... привредних друштава према укупном губитку

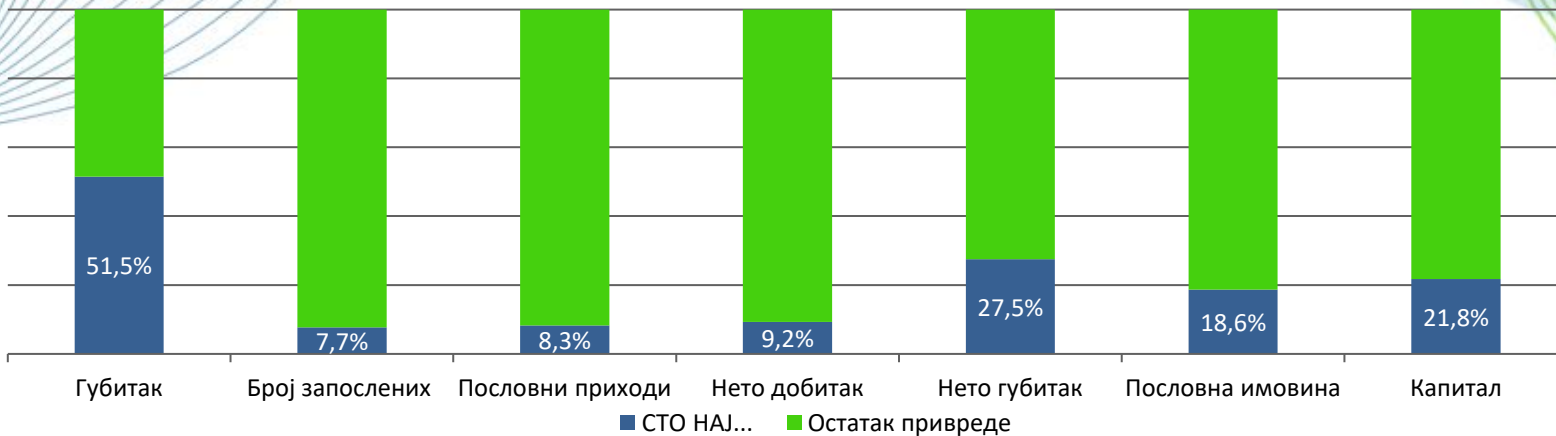


ПЕТ НАЈ... привредних друштава према укупном губитку



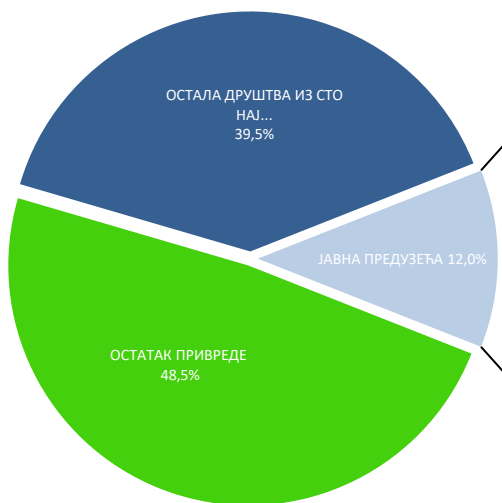
СТО НАЈ... привредних друштава према укупном губитку

Учешће СТО НАЈ... привредних друштава према укупном губитку у перформансама



Учешће у укупном губитку привреде...

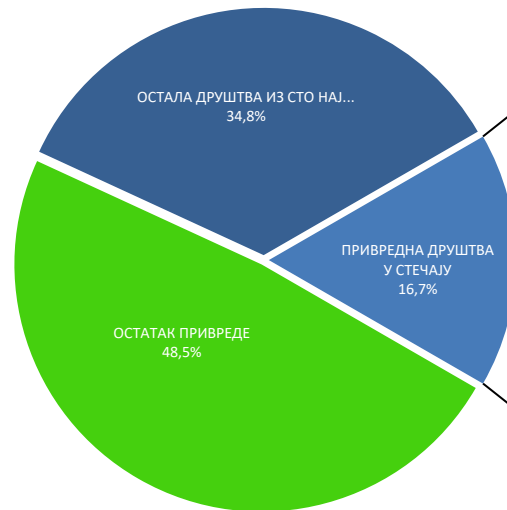
СТО НАЈ... привредних друштава према укупном губитку



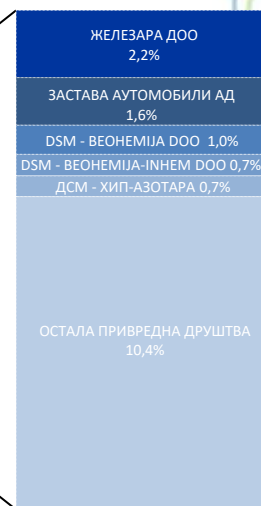
Јавна предузећа (укупно 8)



СТО НАЈ... привредних друштава према укупном губитку



Привредна друштва у стечају и стечајне масе (укупно 39)





Република Србија
Агенција за привредне регистре

Хвала на пажњи!

www.apr.gov.rs