



Република Србија
Агенција за привредне регистре

ПОСЛОВАЊЕ ПРИВРЕДЕ У 2021. ГОДИНИ

Београд, октобар 2022. године



Садржај

- **Макроекономски показатељи**
- **Привредна друштва – број друштава и број запослених**
- **Привредна друштва – резултати пословања**
- **Привредна друштва – профитабилност**
- **Привредна друштва – пословна имовина и извори финансирања**
- **Привредна друштва – солвентност**
- **Привредна друштва – задуженост**
- **Јавна предузећа – број предузећа и број запослених**
- **Јавна предузећа – резултати пословања**
- **Јавна предузећа – профитабилност**
- **Јавна предузећа – пословна имовина и извори финансирања**
- **Јавна предузећа – солвентност**
- **Јавна предузећа – задуженост**
- **Привредна друштва у стечају и ликвидацији**
- **Установе и предузетници**



Макроекономски показатељи

О П И С	2019	2020	2021
Бруто домаћи производ (у милионима динара - текуће цене)	5.417.724,9	5.502.216,3	6.268.714,0
Стопа раста бруто домаћег производа ^Р	4,2	-0,9	7,4
Индустријска производња	100,3	100,4	106,3
Годишња стопа инфлације	1,9	1,3	7,9
Извоз (у милионима евра)	17.536,4	17.054,5	21.620,8
Увоз (у милионима евра)	23.875,3	22.957,6	28.601,3
Спољнотрговински дефицит (у милионима евра)	6.338,9	5.903,1	6.980,5
Број запослених (у хиљадама)	2.101	2.149	2.213
Бруто зараде (у динарима)	75.814	82.984	90.784
Нето зараде (у динарима)	54.919	60.073	65.864
Вредност евра у односу на динар (на дан 31. децембар)	117,59	117,58	117,58
Вредност долара у односу на динар (на дан 31. децембар)	104,92	95,66	103,93

Извори података: Републички завод за статистику Србије, Народна банка Србије

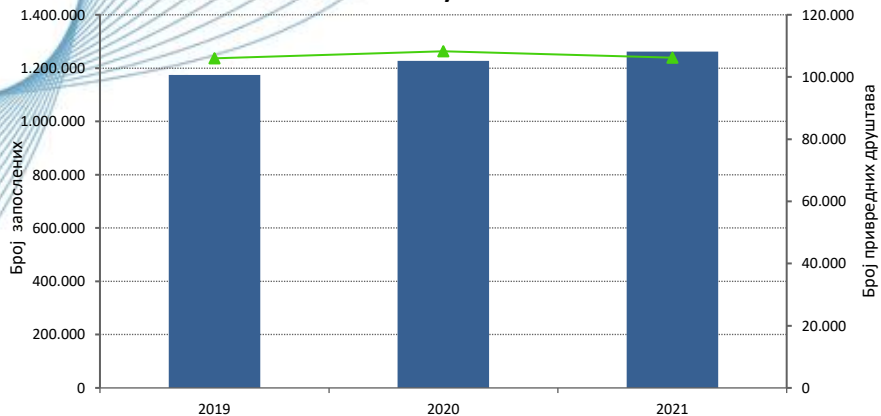


Привредна друштва – број друштава и број запослених

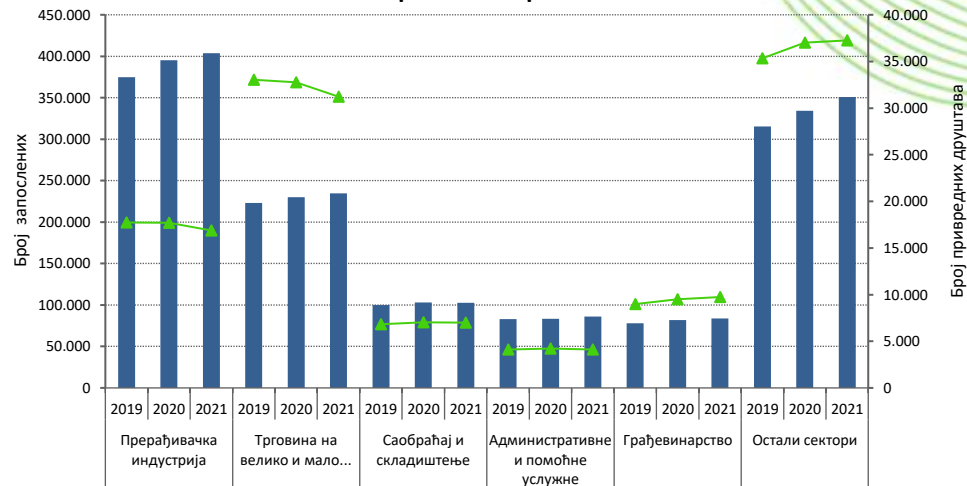
ОПИС	Број привредних друштава			Број запослених		
	2019	2020	2021	2019	2020	2021
Укупно	106.033	108.285	106.219	1.174.362	1.227.453	1.261.765
Према величини						
Велика	415	423	446	362.456	392.777	421.903
Средња	1.497	1.820	1.886	253.876	275.240	276.981
Мала	11.036	11.684	12.056	321.391	319.724	329.335
Микро	93.085	94.358	91.831	236.639	239.712	233.546
Према секторима						
Прерађивачка индустрија	17.735	17.712	16.885	374.840	395.185	403.699
Трговина на велико и мало, поправка мот. возила и мотоцикала	33.044	32.767	31.237	223.116	230.138	234.727
Саобраћај и складиштење	6.810	7.029	6.995	99.912	102.886	102.747
Административне и помоћне услужне делатности	4.108	4.228	4.126	83.165	83.217	86.164
Грађевинарство	8.984	9.515	9.730	78.003	81.911	83.667
Остали сектори	35.352	37.034	37.246	315.326	334.116	350.761
Према регионима						
Београдски регион	48.412	49.551	48.490	512.796	547.060	563.138
Регион Војводине	26.222	27.041	26.600	294.821	297.875	306.535
Регион Шумадије и Западне Србије	19.055	19.174	18.915	216.312	226.372	229.577
Регион Јужне и Источне Србије	11.785	11.966	11.669	143.458	149.429	155.997
Регион Косово и Метохија	559	553	545	6.975	6.717	6.518

Привредна друштва - број друштва и број запослених

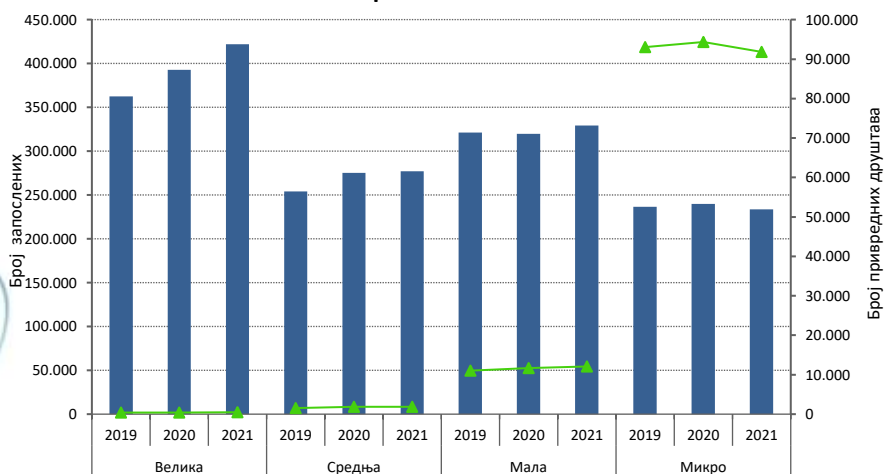
Укупно



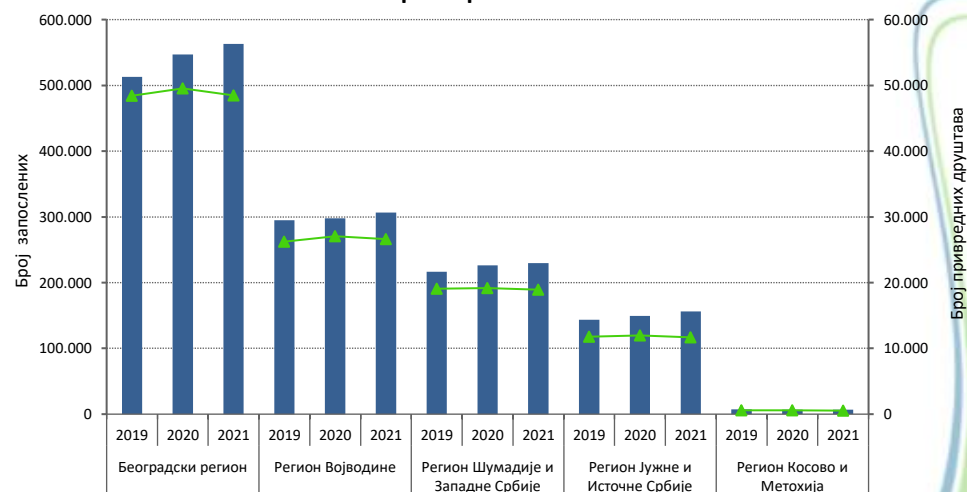
Према секторима



Према величини



Према регионима



■ Број запослених

▲ Број привредних друштва

Привредна друштва – резултати пословања

Финансијски подаци у милионима динара

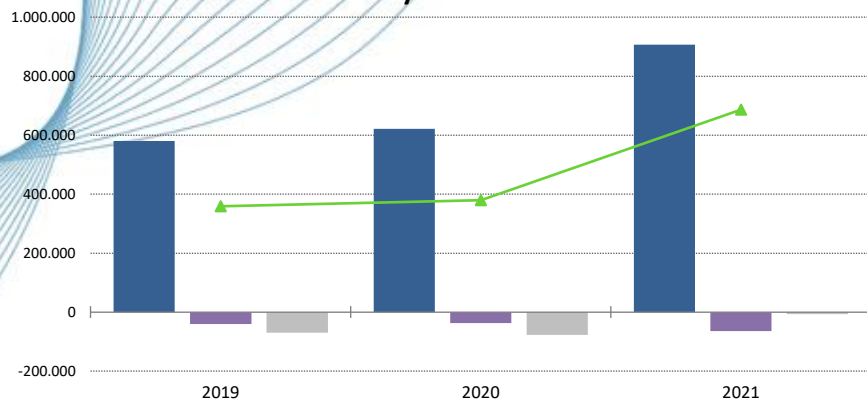
ОПИС	Пословни резултат			Финансијски резултат			Остали резултат			Нето резултат		
	2019	2020	2021	2019	2020	2021	2019	2020	2021	2019	2020	2021
Укупно	579.929	621.417	906.716	-39.991	-36.726	-63.992	-69.860	-76.964	-6.710	359.253	379.203	686.644
Број друштава са нето добитком										63.438	63.260	64.611
Број друштава са нето губитком										26.953	29.743	27.379
Број друштава без нето резултата										15.642	15.282	14.229
Према величини												
Велика	228.542	239.873	370.164	-4.402	-9.014	-28.315	-26.300	-43.718	-16.976	163.968	152.715	274.687
Средња	142.497	182.476	280.077	-16.091	-9.310	-14.719	8.362	-15.501	12.603	109.461	127.842	236.203
Мала	170.929	171.373	212.839	-15.099	-15.016	-14.226	-25.302	-5.969	-1.188	101.747	121.372	159.435
Микро	37.961	27.695	43.637	-4.399	-3.386	-6.731	-26.620	-11.776	-1.149	-15.923	-22.726	16.320
Према секторима												
Прерађивачка индустрија	167.452	189.315	257.436	-13.286	-14.524	-21.534	-12.096	-9.364	6.802	116.268	123.604	208.122
Трговина на велико и мало, поправка мот. возила и мотоцикала	146.240	171.427	223.041	-2.430	-5.742	-6.497	-41.815	-11.783	-12.097	74.345	121.458	170.703
Грађевинарство	57.110	87.265	87.730	-9.903	-10.399	-11.132	430	-4.502	2.585	33.878	55.901	58.427
Информисање и комуникације	53.824	58.271	73.992	-2.262	-4.304	-2.059	-4.834	-3.702	-2.967	37.551	41.528	54.655
Снабдевање ел. енергијом, гасом, паром и климатизација	24.838	41.113	10.088	2.063	5.994	-5.839	-21.746	-22.498	-7.717	3.973	17.527	-6.361
Остали сектори	130.464	74.025	254.430	-14.174	-7.752	-16.932	10.200	-25.115	6.684	93.238	19.184	201.099
Према регионима												
Београдски регион	298.810	309.329	404.438	-20.798	-17.509	-24.235	-31.254	-40.063	-385	179.227	188.675	301.039
Регион Војводине	151.556	158.613	241.841	-7.851	-13.172	-15.573	-16.988	-20.871	-3.157	104.342	83.562	184.431
Регион Шумадије и Западне Србије	75.912	84.502	108.045	-6.570	-7.196	-6.383	-2.041	-7.946	-1.106	54.571	54.671	82.655
Регион Јужне и Источне Србије	53.625	68.481	152.841	-3.329	1.208	-15.468	-19.535	-8.055	-2.390	22.583	51.902	120.996
Регион Косово и Метохија	26	491	-448	-1.443	-57	-2.333	-42	-29	329	-1.470	393	-2.476



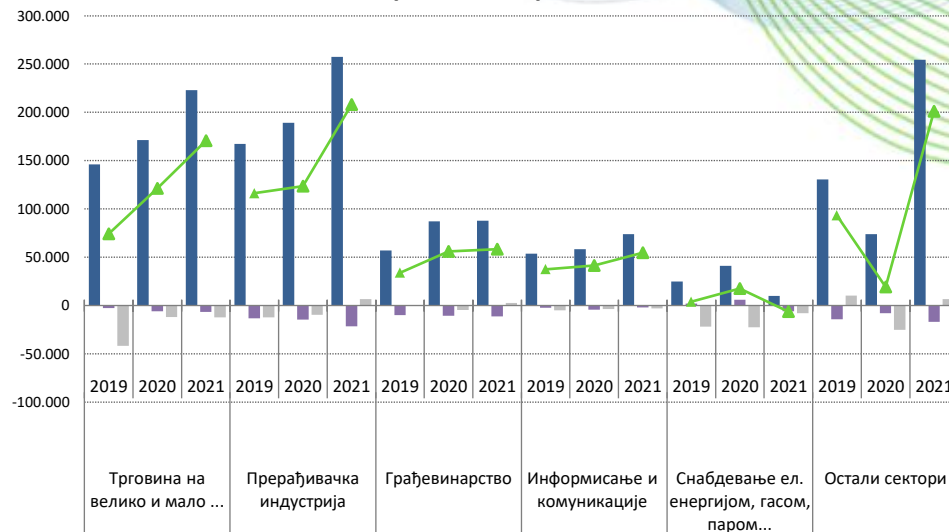
Привредна друштва - резултати пословања

(у милионима динара)

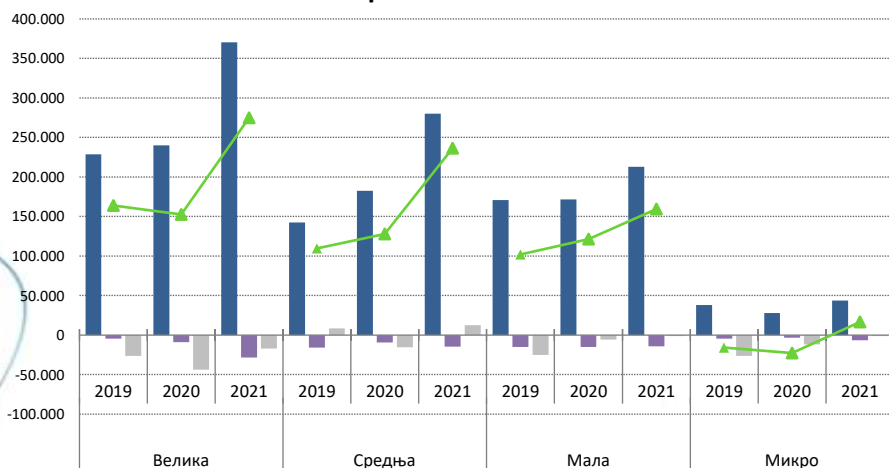
Укупно



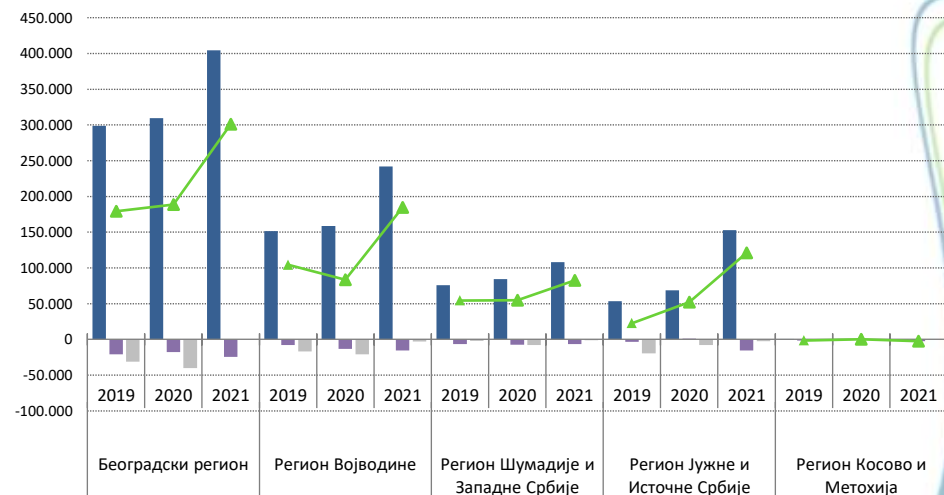
Према секторима



Према величини

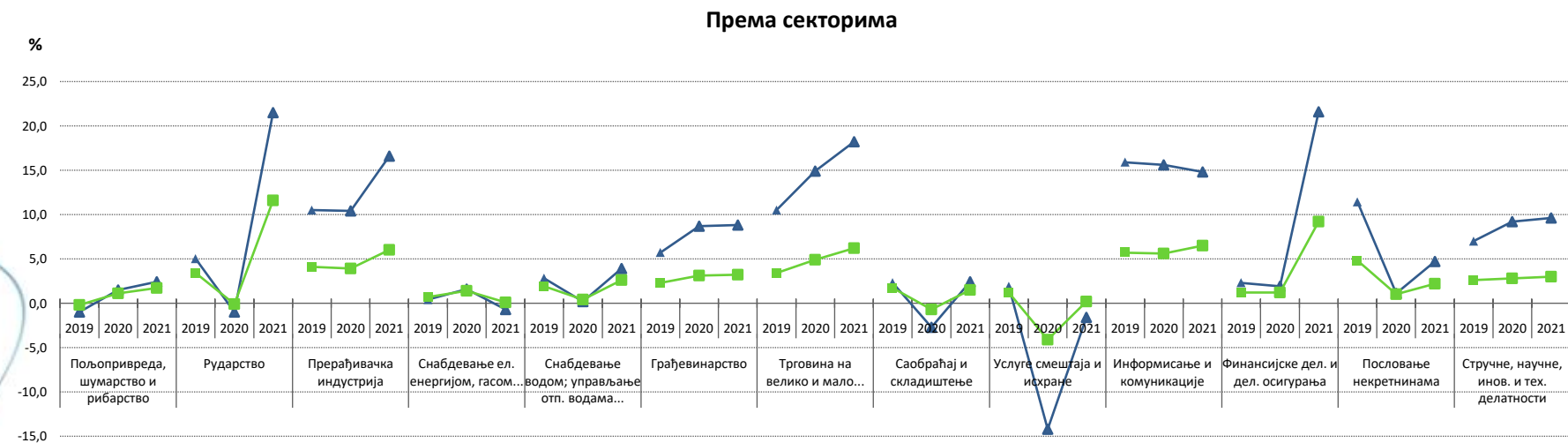
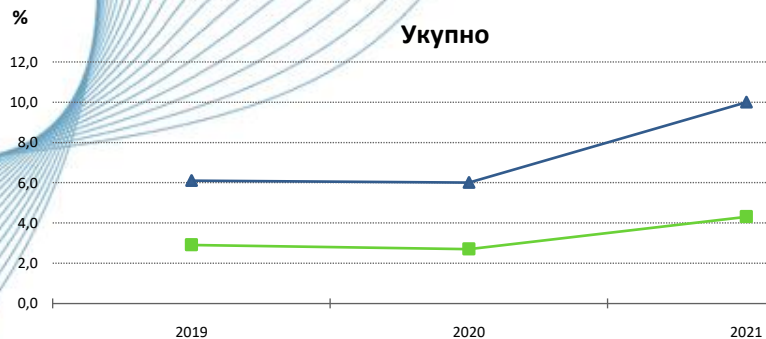


Према регионима



■ Пословни резултат ■ Финансијски резултат ■ Остали резултат ▲ Нето резултат

Привредна друштва – профитабилност



▲ Стопа приноса на сопствени капитал (после опорезивања)

■ Стопа приноса на укупна средства (после опорезивања)



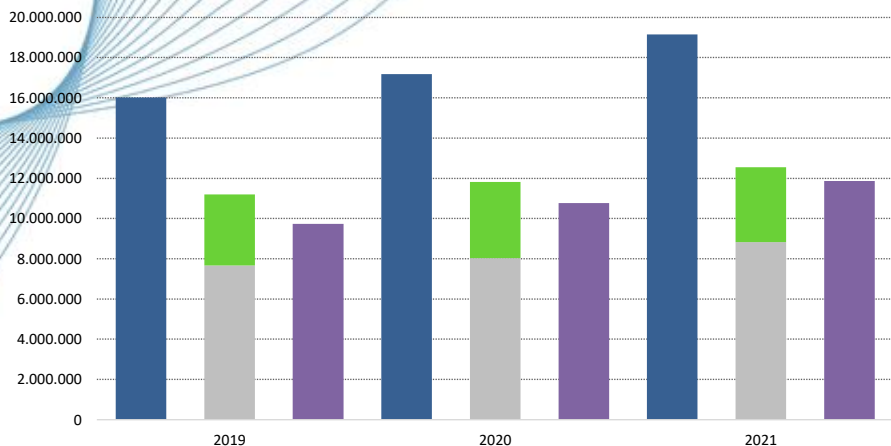
Привредна друштва - пословна имовина и извори финансирања

Подаци у милионима динара

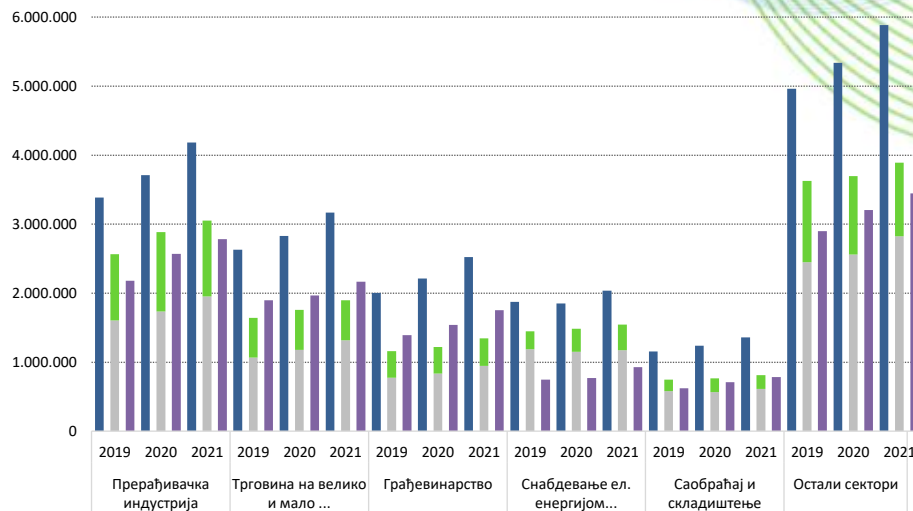
ОПИС	Пословна имовина			Капитал			Укупне обавезе			Губитак		
	2019	2020	2021	2019	2020	2021	2019	2020	2021	2019	2020	2021
Укупно	16.016.957	17.184.014	19.158.120	7.669.421	8.035.265	8.835.407	9.741.469	10.767.966	11.867.466	3.520.706	3.785.378	3.713.542
Према величини												
Велика	7.071.659	7.460.043	8.351.733	4.055.964	4.051.650	4.373.713	3.192.515	3.584.466	4.094.882	1.114.956	1.032.721	1.042.565
Средња	2.861.472	3.445.737	4.162.921	1.219.532	1.486.054	1.742.392	1.806.536	2.139.423	2.578.588	431.190	514.671	464.224
Мала	3.177.298	3.258.295	3.489.039	1.418.359	1.481.325	1.616.306	1.919.794	1.927.780	1.981.326	504.318	501.128	439.582
Микро	2.906.529	3.019.938	3.154.427	975.567	1.016.236	1.102.996	2.822.624	3.116.297	3.212.671	1.470.243	1.736.857	1.767.171
Према секторима												
Прерађивачка индустрија	3.385.863	3.712.796	4.182.077	1.604.345	1.738.140	1.954.111	2.180.299	2.568.523	2.784.190	959.585	1.147.385	1.098.233
Трговина на велико и мало, поправка мот. возила и мотоцикала	2.631.401	2.831.481	3.166.529	1.067.726	1.181.169	1.318.126	1.896.810	1.969.143	2.165.469	576.600	580.243	581.464
Грађевинарство	2.006.628	2.212.514	2.524.894	776.314	836.823	949.167	1.390.882	1.542.163	1.753.641	384.366	385.648	397.876
Снабдевање ел. енергијом, гасом, паром и климатизација	1.875.110	1.851.371	2.035.583	1.191.071	1.151.413	1.174.895	748.607	771.104	931.568	256.826	334.083	369.524
Саобраћај и складиштење	1.155.357	1.239.505	1.361.661	579.924	568.567	611.736	625.205	713.352	785.491	167.546	197.997	203.828
Остали сектори	4.962.599	5.336.346	5.887.377	2.450.042	2.559.154	2.827.373	2.899.667	3.203.681	3.447.106	1.175.784	1.140.022	1.062.617
Према регионима												
Београдски регион	9.179.069	9.864.151	10.810.450	4.416.380	4.582.848	4.951.888	5.455.152	6.049.545	6.565.767	1.892.529	2.128.950	2.104.286
Регион Војводине	3.941.516	4.125.408	4.780.441	1.969.351	2.069.945	2.338.362	2.189.513	2.367.924	2.754.711	625.542	709.690	661.547
Регион Шумадије и Западне Србије	1.831.416	1.993.966	2.185.822	810.190	871.833	943.524	1.312.136	1.453.461	1.574.372	533.538	579.876	577.077
Регион Јужне и Источне Србије	1.014.534	1.147.968	1.329.232	441.960	479.137	570.321	729.039	839.737	912.981	403.612	300.678	302.739
Регион Косово и Метохија	50.423	52.520	52.174	31.540	31.501	31.311	55.629	57.300	59.636	65.485	66.185	67.893

Привредна друштва - пословна имовина и извори финансирања (подаци у милионима динара)

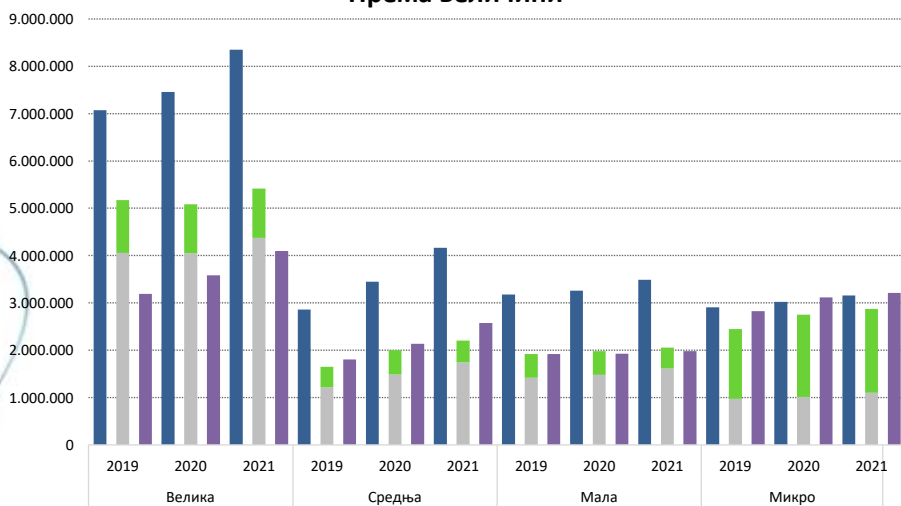
Укупно



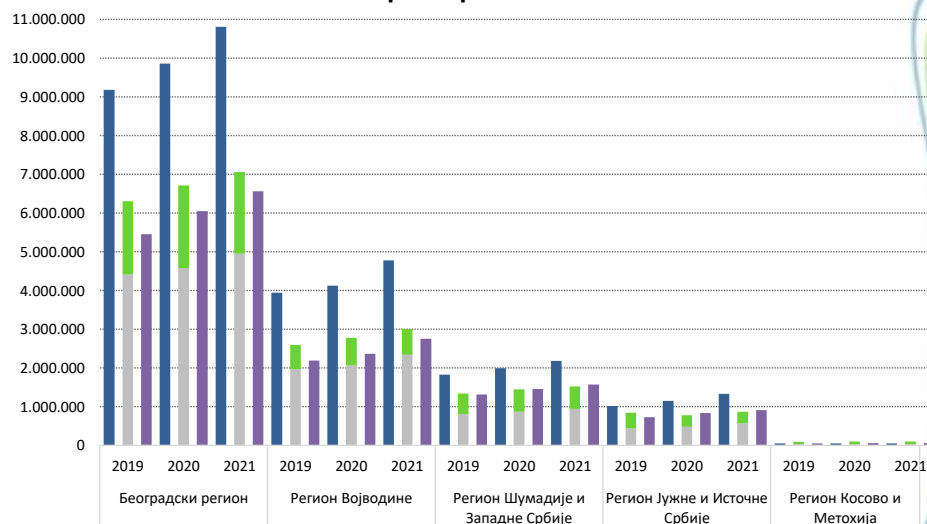
Према секторима



Према величини



Према регионима

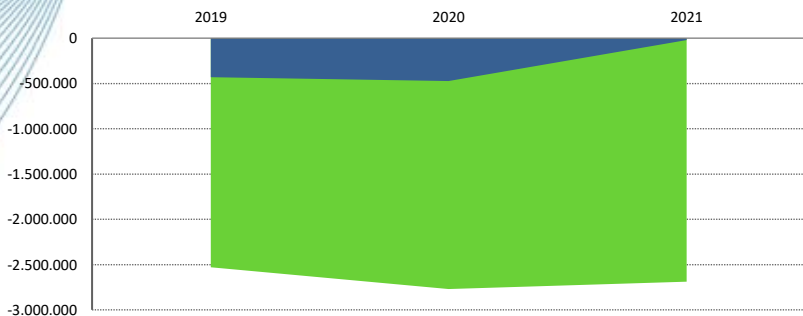


■ Пословна имовина ■ Капитал ■ Губитак ■ Укупне обавезе

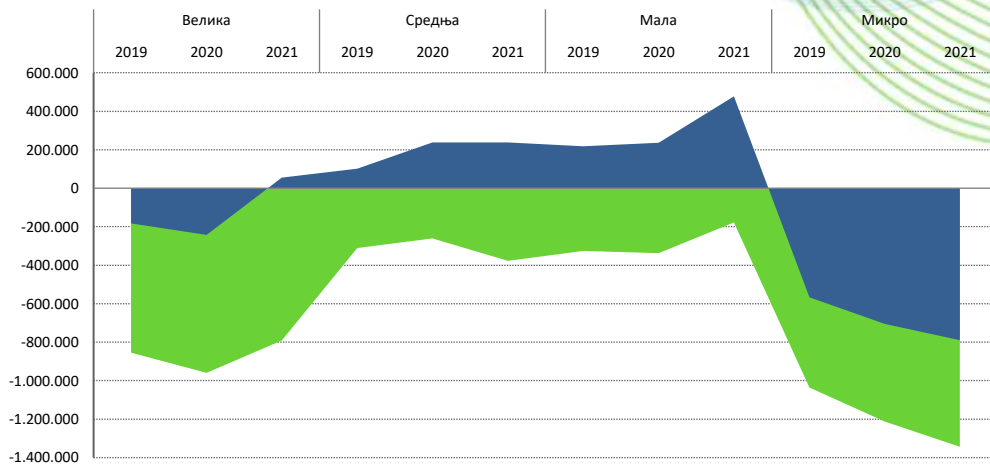


Привредна друштва – солвентност (подаци у милионима динара)

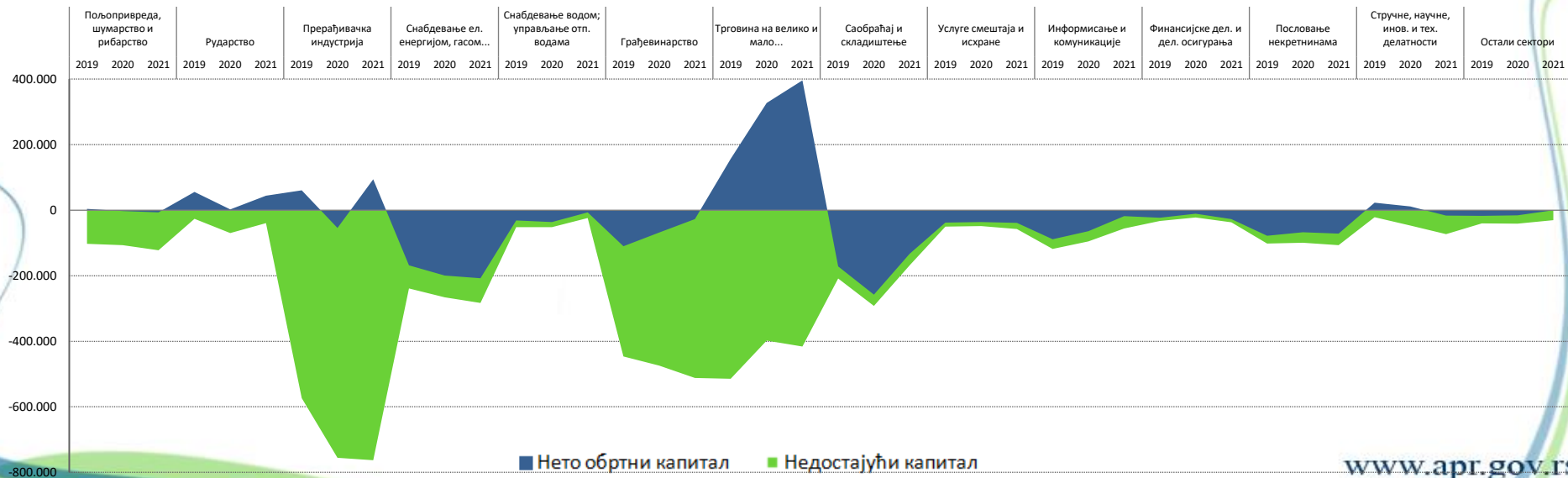
Укупно



Према величини



Према секторима

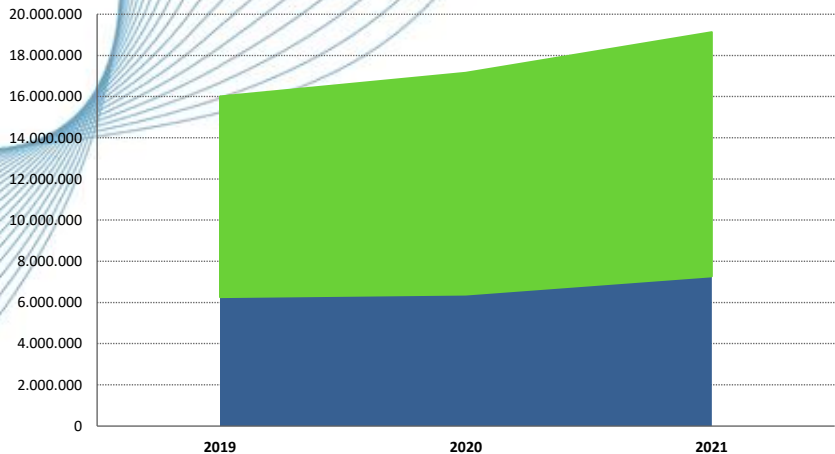




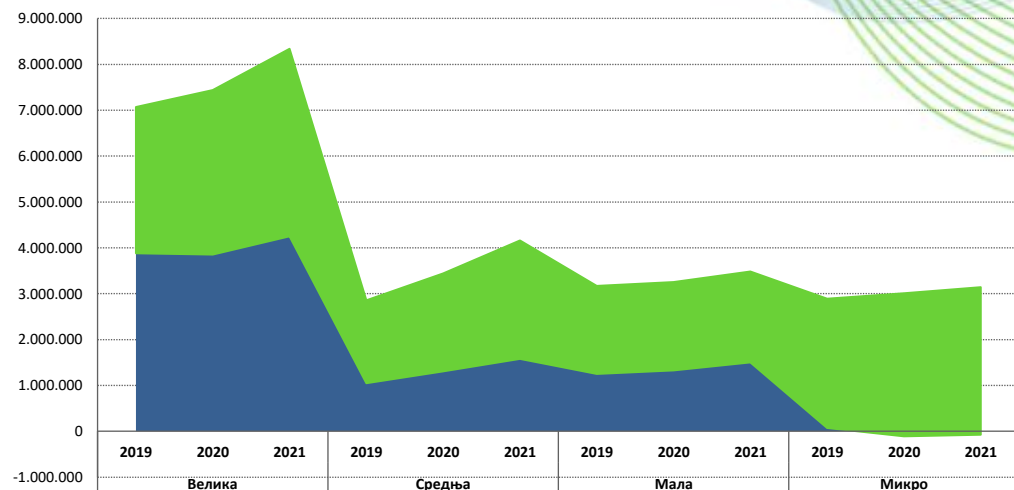
Привредна друштва – задуженост

(подаци у милионима динара)

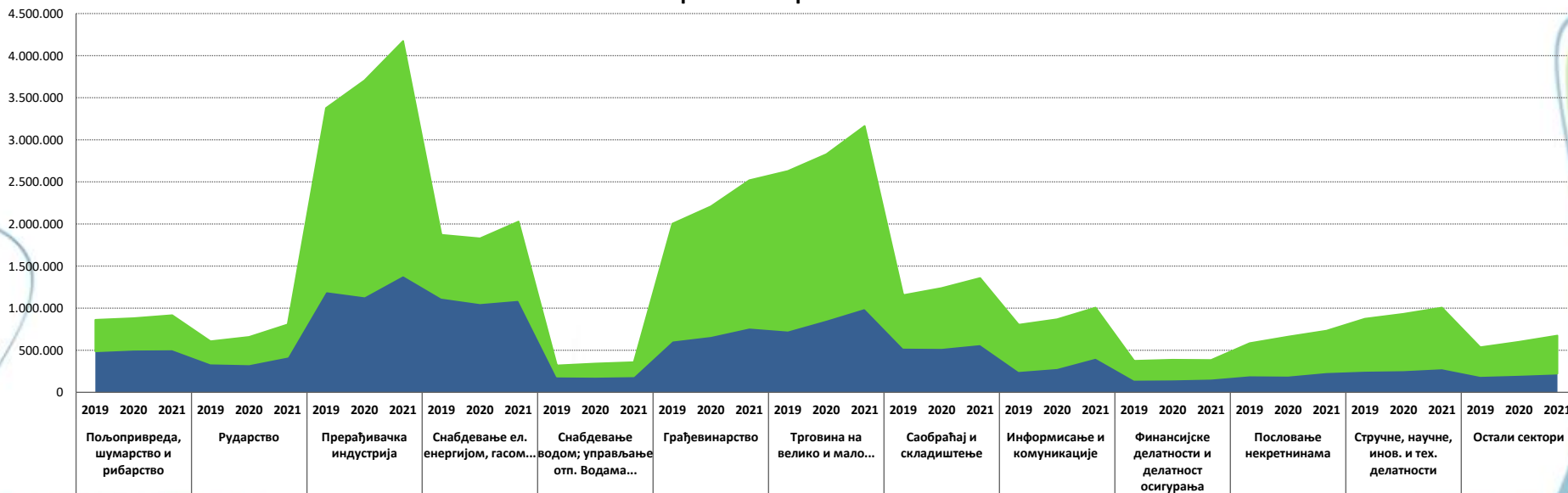
Укупно



Према величини



Према секторима



■ Сопствени извори финансирања

■ Укупне обавезе

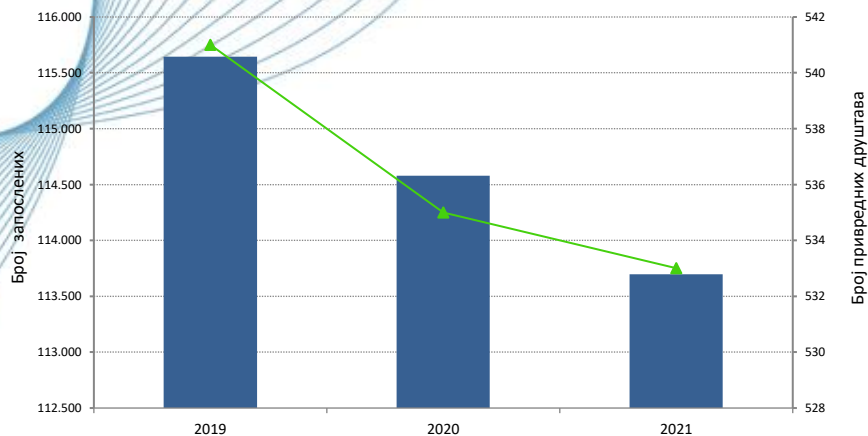


Јавна предузећа – број предузећа и број запослених

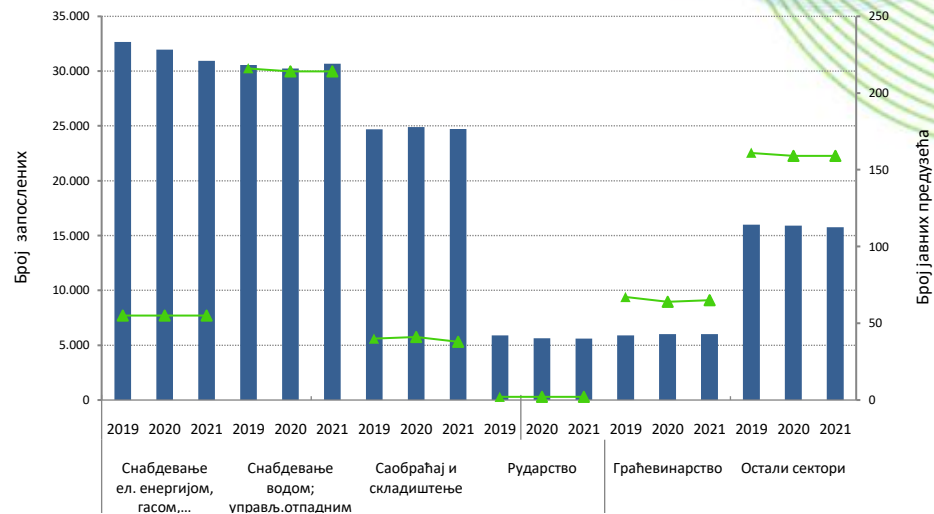
ОПИС	Број јавних предузећа			Број запослених		
	2019	2020	2021	2019	2020	2021
Укупно	541	535	533	115.645	114.579	113.696
Према величини						
Велика	29	29	29	73.896	73.495	72.681
Средња	86	97	97	20.729	21.550	21.418
Мала	260	248	251	18.892	17.434	17.629
Микро	166	161	156	2.128	2.100	1.968
Према секторима						
Снабдевање ел. енергијом, гасом, паром и климатизација	55	55	55	32.651	31.945	30.937
Снабдевање водом; управљање отпадним водама, контр. процеса	216	214	214	30.557	30.221	30.683
Саобраћај и складиштење	40	41	38	24.678	24.890	24.720
Грађевинарство	67	64	65	5.881	5.996	6.012
Рударство	2	2	2	5.887	5.622	5.596
Остали сектори	161	159	159	15.991	15.905	15.748
Према регионима						
Београдски регион	70	69	70	68.154	68.141	67.227
Регион Војводине	176	177	174	16.999	16.959	16.864
Регион Шумадије и Западне Србије	146	144	142	15.575	15.240	15.267
Регион Јужне и Источне Србије	141	137	138	10.966	10.500	10.642
Регион Косово и Метохија	8	8	9	3.951	3.739	3.696

Јавна предузећа - број предузећа и број запослених

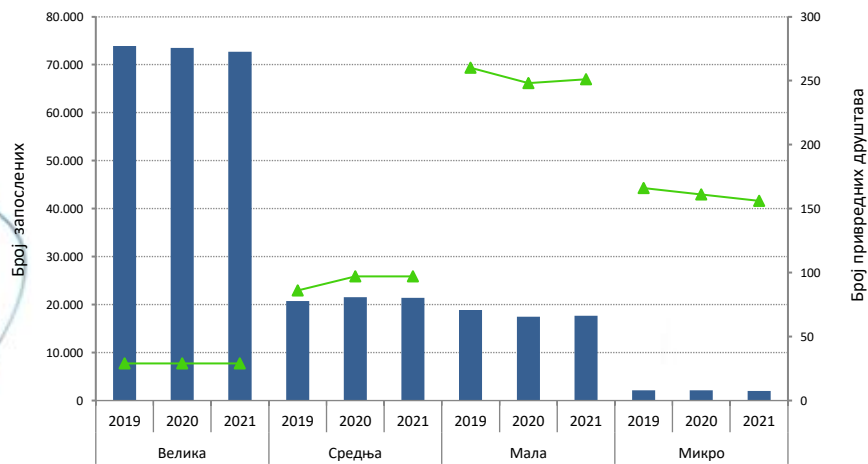
Укупно



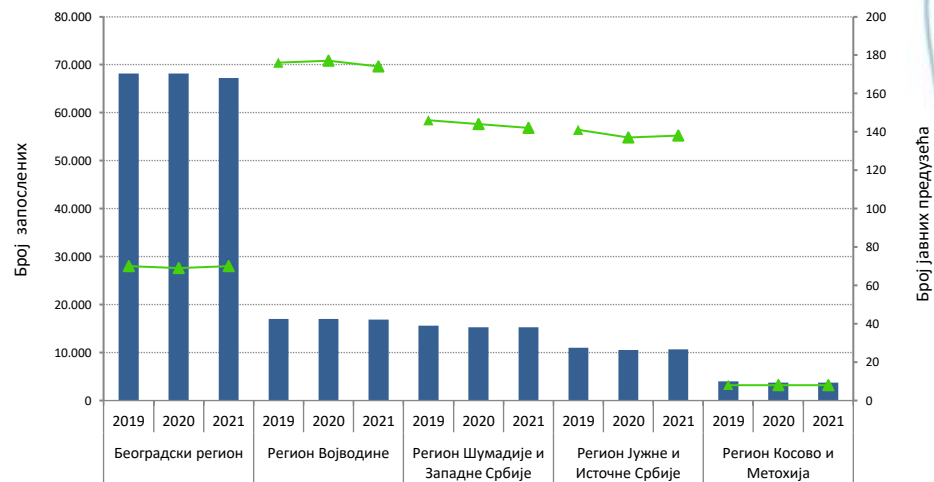
Према секторима



Према величини



Према регионима



■ Број запослених

▲ Број јавних предузећа



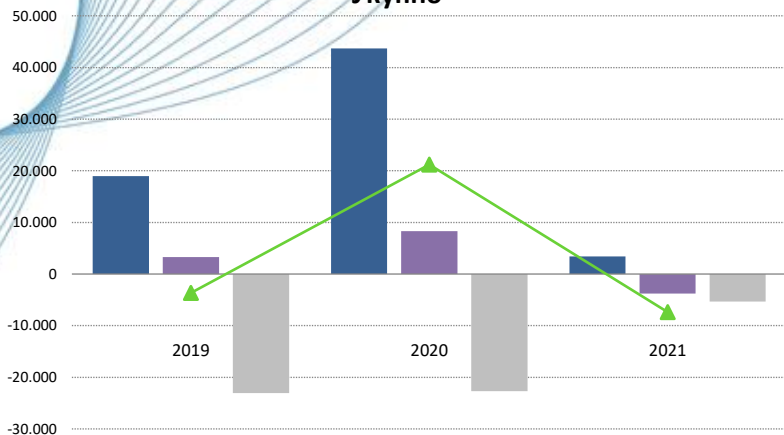
Јавна предузећа – резултати пословања

Финансијски подаци у милионима динара

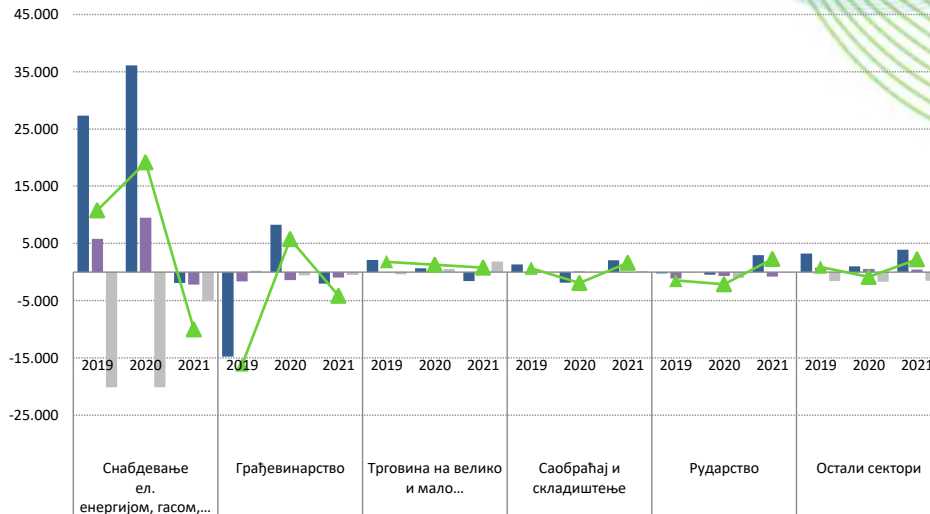
	Пословни резултат			Финансијски резултат			Остали резултат			Нето резултат		
	2019	2020	2021	2019	2020	2021	2019	2020	2021	2019	2020	2021
Укупно	18.962	43.706	3.406	3.304	8.302	-3.809	-23.083	-22.719	-5.332	-3.633	21.204	-7.353
Број предузећа са нето добитком										390	335	370
Број предузећа са нето губитком										138	189	150
Број предузећа без нето резултата										13	11	13
Према величини												
Велика	16.579	43.107	227	3.839	7.638	-2.235	-21.021	-20.662	-4.334	-2.780	22.555	-7.445
Средња	1.061	483	1.567	-685	558	-1.759	-988	-355	-517	-999	343	-960
Мала	1.258	395	1.383	147	-95	-46	-846	-1.211	-526	334	-1.078	585
Микро	63	-280	228	3	201	232	-227	-492	45	-188	-615	468
Према секторима												
Снабдевање ел. енергијом, гасом, паром и климатизација	27.352	36.115	-1.894	5.793	9.495	-2.223	-20.126	-20.129	-5.117	10.783	19.142	-10.049
Грађевинарство	-14.767	8.266	-2.022	-1.654	-1.420	-984	209	-582	-495	-16.275	5.741	-4.180
Рударство	-261	-443	2.964	-1.157	-671	-805	-52	-1.017	-70	-1.472	-2.153	2.285
Саобраћај и складиштење	1.335	-1.877	2.032	-385	105	-41	-87	31	178	680	-1.931	1.592
Трговина на велико и мало, поправка мот. возила и мотоцикала	2.086	646	-1.568	-89	277	-166	-393	557	1.854	1.779	1.271	757
Остали сектори	3.217	999	3.893	794	517	411	-2.634	-1.580	-1.682	873	-866	2.242
Према регионима												
Београдски регион	11.076	34.379	-6.717	3.386	6.935	-2.727	-17.315	-11.053	-1.864	-5.657	22.770	-12.660
Регион Војводине	6.853	9.950	6.663	2.226	2.235	1.736	-4.207	-9.376	-3.366	5.074	2.443	4.809
Регион Шумадије и Западне Србије	1.029	-511	3.794	-960	-971	-712	-1.164	-1.555	-319	-1.294	-3.168	2.791
Регион Јужне и Источне Србије	12	-627	212	94	152	173	-368	-723	-115	-274	-1.295	202
Регион Косово и Метохија	-8	515	-546	-1.443	-48	-2.279	-29	-12	332	-1.482	454	-2.495

Јавна предузећа – резултати пословања (подаци у милионима динара)

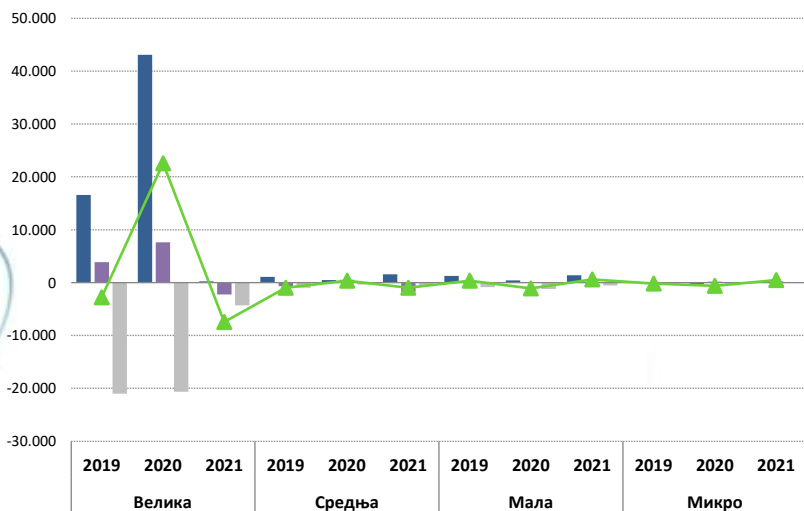
Укупно



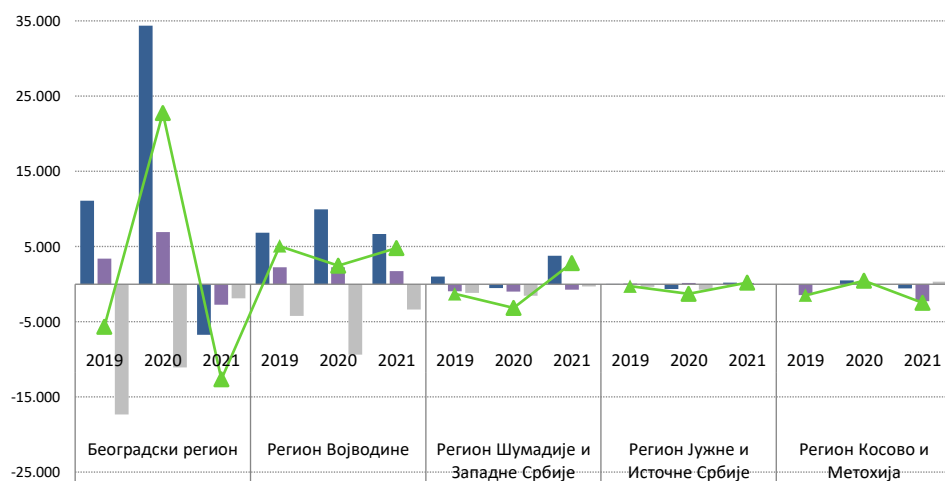
Према секторима



Према величини



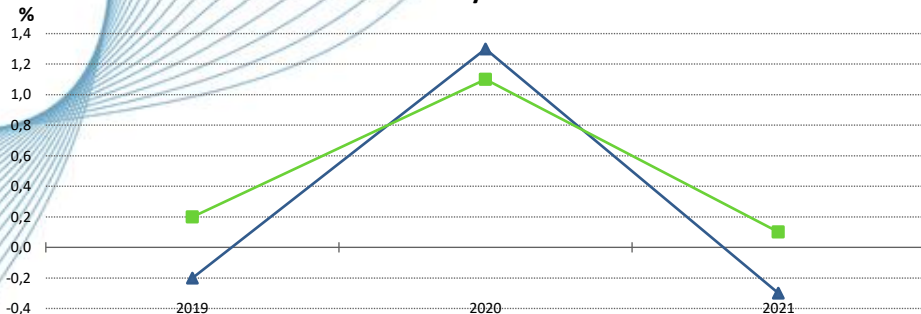
Према региону



■ Пословни резултат
 ■ Финансијски резултат
 ■ Остали резултат
 ▲ Нето резултат

Јавна предузећа – профитабилност

Укупно



Према величини



Према секторима



▲ Стопа приноса на сопствени капитал (после опорезивања)

■ Стопа приноса на укупна средства (после опорезивања)



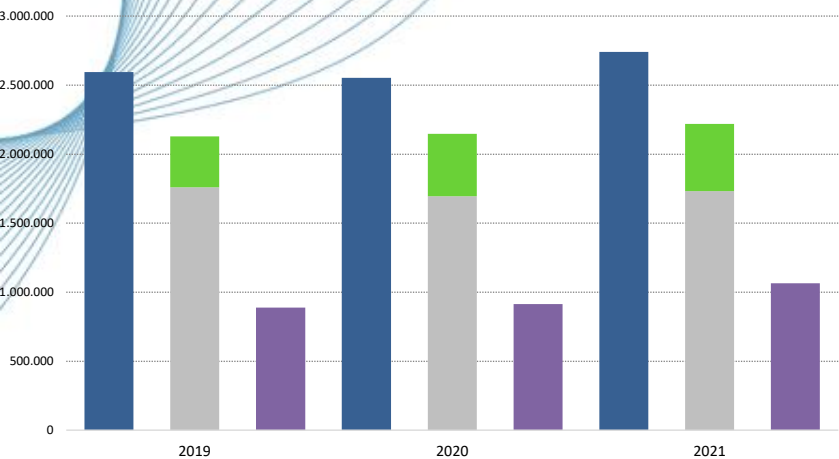
Јавна предузећа - пословна имовина и извори финансирања

Подаци у милионима динара

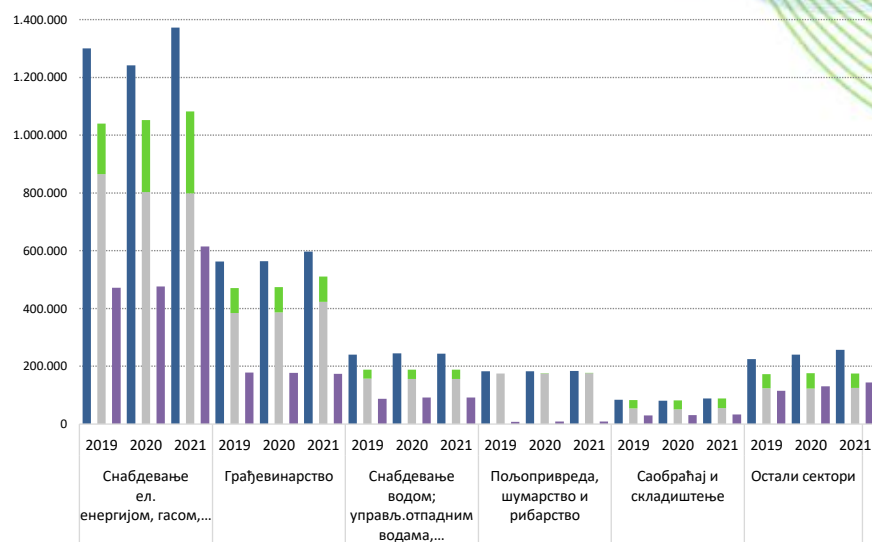
ОПИС	Пословна имовина			Капитал			Укупне обавезе			Губитак		
	2019	2020	2021	2019	2020	2021	2019	2020	2021	2019	2020	2021
Укупно	2.594.127	2.553.888	2.741.663	1.759.628	1.695.029	1.733.532	889.306	915.103	1.064.394	368.739	452.900	486.573
Према величини												
Велика	2.308.188	2.259.063	2.436.354	1.612.422	1.550.176	1.590.075	710.865	725.188	860.891	288.820	367.873	400.149
Средња	196.929	214.233	222.915	100.401	104.989	103.317	131.618	144.384	156.544	68.143	71.472	72.477
Мала	80.873	72.839	75.559	42.402	35.389	36.237	41.273	40.556	42.596	8.418	9.367	10.535
Микро	8.137	7.753	6.834	4.404	4.475	3.904	5.551	4.976	4.364	3.358	4.188	3.412
Према секторима												
Снабдевање ел. енергијом, гасом, паром и климатизација	1.300.708	1.242.206	1.372.792	865.242	803.296	798.379	472.148	476.377	614.309	174.554	249.095	284.040
Грађевинарство	562.267	563.290	596.563	384.594	386.970	423.113	178.677	177.052	173.889	85.566	87.398	87.336
Снабдевање водом; управљање отпадним водама, контр. процеса	240.336	244.538	243.754	156.663	155.994	156.005	86.826	92.175	91.221	31.163	32.428	32.259
Пољопривреда, шумарство и рибарство	182.387	183.112	184.139	174.972	174.947	175.477	7.415	8.165	8.662	0	13	24
Саобраћај и складиштење	83.564	80.869	88.084	54.387	50.531	55.556	29.249	30.654	32.904	28.889	31.578	32.920
Остали сектори	224.865	239.873	256.331	123.770	123.291	125.003	114.990	130.681	143.408	48.566	52.388	49.994
Према регионима												
Београдски регион	2.009.241	1.961.440	2.073.792	1.407.483	1.342.291	1.378.483	604.740	622.514	698.772	255.602	333.002	367.565
Регион Војводине	414.350	416.217	494.959	275.403	276.691	280.316	139.640	140.408	215.677	12.620	13.861	13.816
Регион Шумадије и Западне Србије	95.956	98.130	94.452	45.400	45.153	43.982	62.504	65.807	60.751	32.177	35.333	32.837
Регион Јужне и Источне Србије	60.851	62.877	63.613	31.260	30.811	30.666	32.178	35.091	35.792	8.240	9.996	9.886
Регион Косово и Метохија	13.728	15.224	14.848	82	83	84	50.245	51.284	53.401	60.099	60.708	62.469

Јавна предузећа - пословна имовина и извори финансирања (у милионима динара)

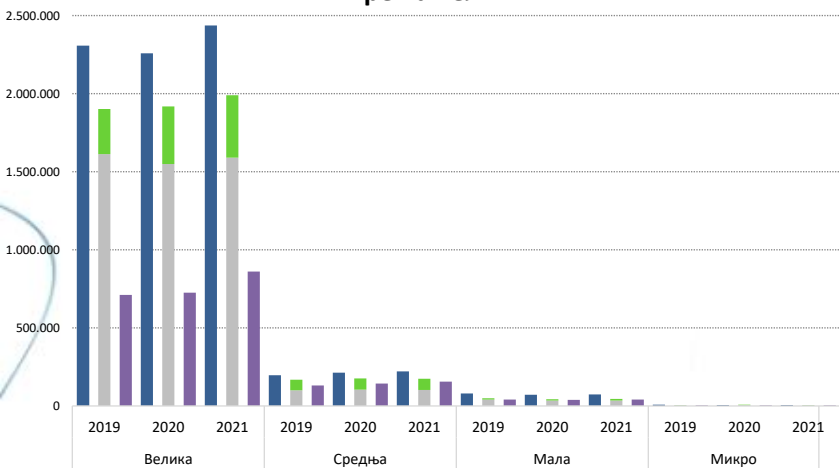
Укупно



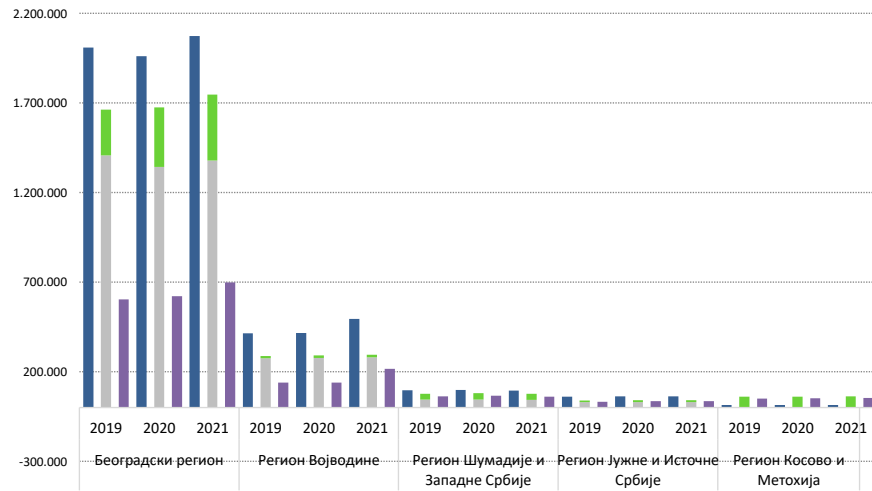
Према секторима



Према величини



Према региону

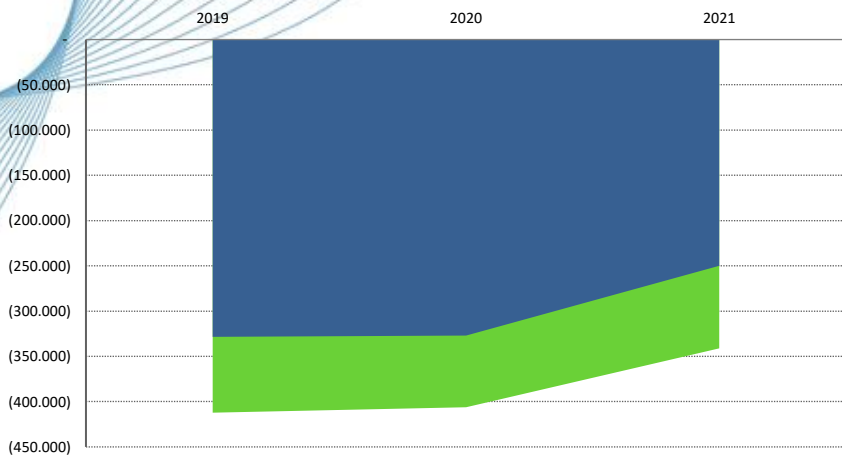


■ Пословна имовина ■ Капитал ■ Губитак ■ Укупне обавезе

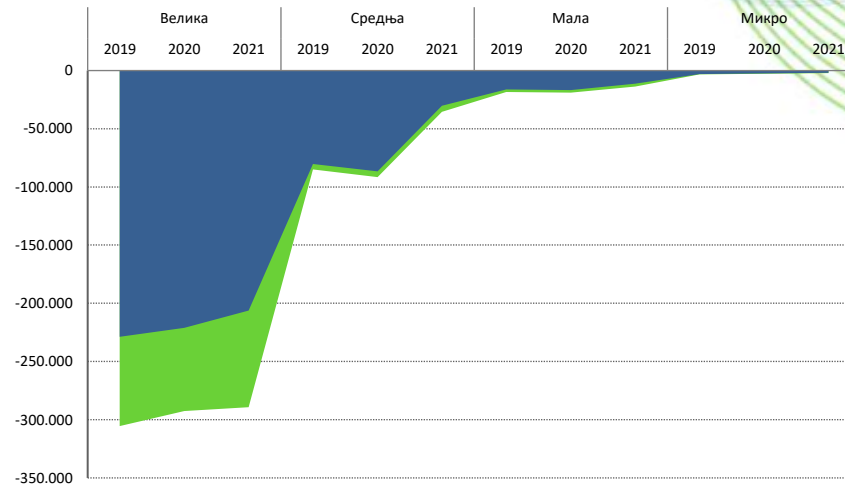


Јавна предузећа – солвентност (подаци у милионима динара)

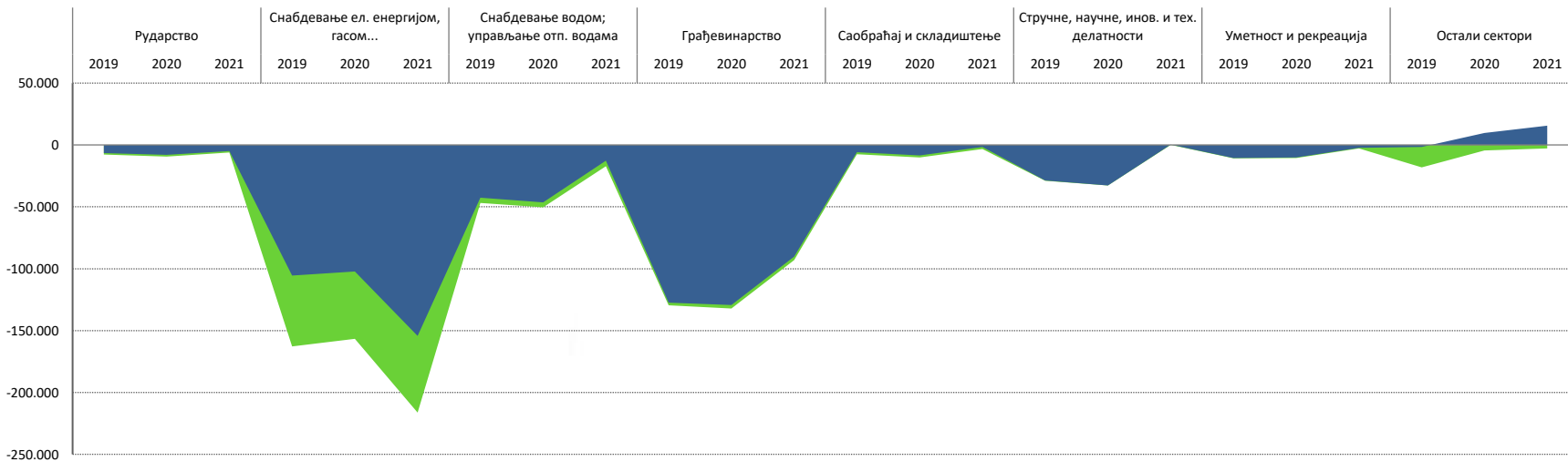
Укупно



Према величини



Према секторима

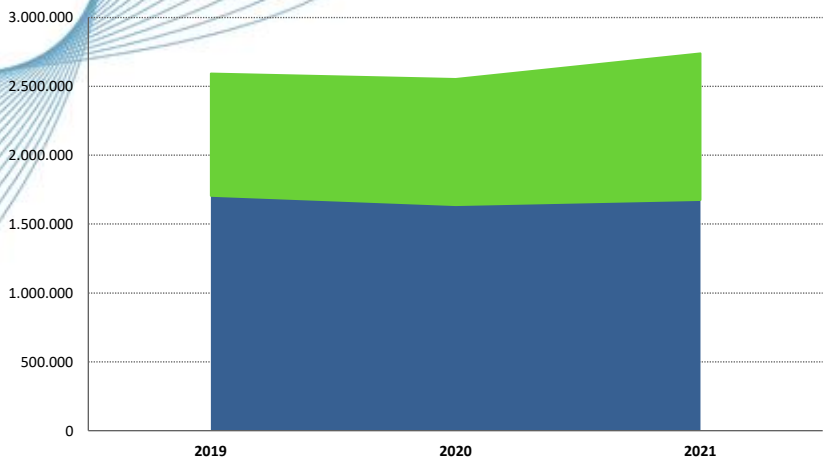


■ Нето обртни капитал ■ Недостајући капитал

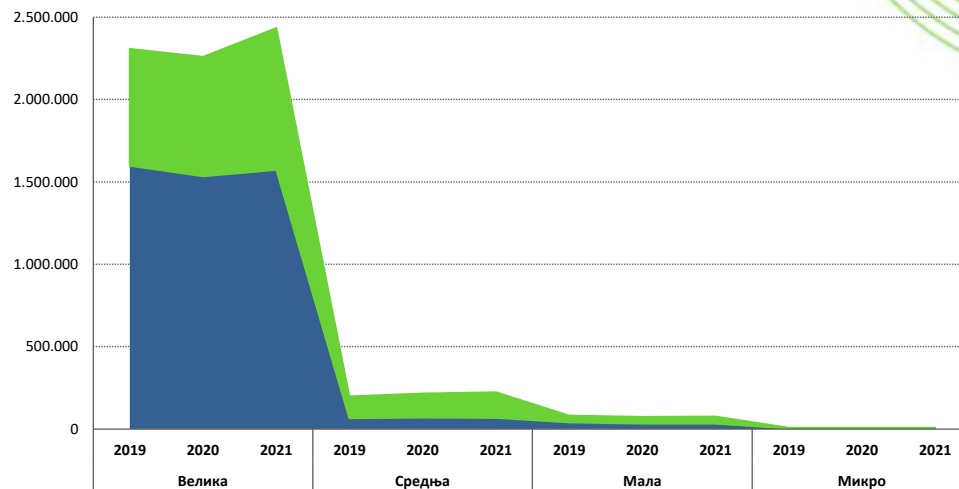


Јавна предузећа – задуженост (подаци у милионима динара)

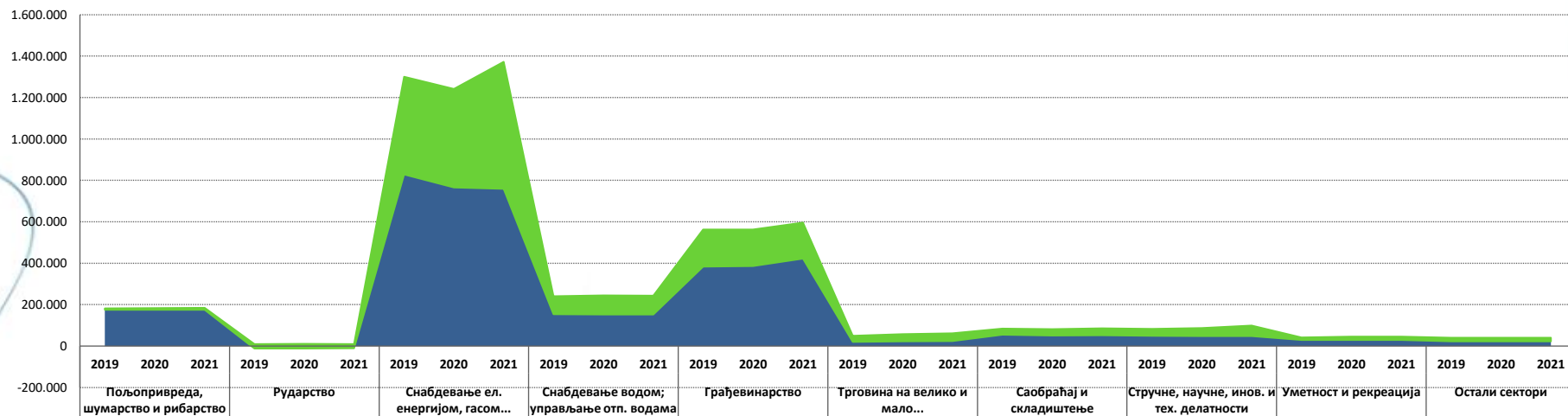
Укупно



Према величини



Према секторима





Привредна друштва у стечају и ликвидацији*

Основни подаци

ОПИС	2019	2020	2021
Број привредних друштава у стечају и ликвидацији	6.446	6.363	5.956
Број запослених	2.743	3.235	3.683
Пословни резултат	-12.682	- 6.609	- 11.387
Финансијски резултат	-71	- 401	- 3.075
Остали резултат	-47.257	- 6.799	- 5.388
Нето резултат	-66.949	-35.345	-21.438
Пословна имовина	525.266	577.806	551.041
Капитал	60.412	62.595	62.335
Губитак	1.100.539	1.318.788	1.271.813
Број привредних друштава са нето добитком	500	484	476
Број привредних друштава са нето губитком	2.589	2.568	2.519
Број привредних друштава без нето резултата	3.357	3.311	2.961

Основни показатељи

ОПИС	2019	2020	2021
Солвентност			
Нето обртни капитал	-587.478	- 784.310	- 828.957
Недостајући капитал	664.011	857.600	899.514
Задуженост			
Сопствени извори финансирања	-674.180	- 870.472	- 870.520
Укупне обавезе	1.198.455	1.447.623	1.420.877

* Финансијски подаци дати у милионима динара

Установе и предузетници*

УСТАНОВЕ			
ОПИС	2019	2020	2021
Број установа	1.496	1.508	1.494
Број запослених	36.392	37.776	39.663
Пословни резултат	12.827	14.139	11.498
Финансијски резултат	622	990	654
Остали резултат	1.151	1.135	2.015
Нето резултат	12.057	13.926	12.133
Пословна имовина	137.843	152.852	172.996
Капитал	62.728	69.686	74.616
Укупне обавезе	78.135	85.669	100.337
Губитак	10.706	8.749	10.435
Број са нето добитком	1.136	1.142	1.144
Број са нето губитком	235	246	239
Број без нето резултата	125	120	111

ПРЕДУЗЕТНИЦИ			
ОПИС	2019	2020	2021
Број предузетника	112.309	115.534	113.370
Број запослених	216.683	230.182	226.447
Пословни резултат	44.609	50.422	62.903
Финансијски резултат	1.215	961	657
Остали резултат	398	540	1.598
Нето резултат	31.447	34.001	44.895
Пословна имовина	418.192	481.063	541.699
Капитал	162.939	186.399	218.386
Укупне обавезе	268.100	311.537	341.457
Губитак	20.261	26.977	31.442
Број са нето добитком	83.548	78.712	80.704
Број са нето губитком	21.049	28.242	24.347
Број без нето резултата	7.712	8.580	8.319



Република Србија
Агенција за привредне регистре

Хвала на пажњи!

www.apr.gov.rs